



Relazioni
e bilancio
2019

Relazione e bilancio d'esercizio al 31 dicembre 2019

BANCA DI CREDITO COOPERATIVO BERGAMASCA E OROBICA S.C.

Sportelli in provincia:

Azzano S. Paolo
Bagnatica
Bariano
Basella
Bergamo Celadina
Bergamo Centro
Berzo San Fermo
Borgo di Terzo
Brusaporto
Calcinete
Cologno al Serio
Comun Nuovo
Grassobbio
Grone
Levate
Martinengo
Morengo
Pagazzano
Pedrengo
Pognano
Scanzorosciate
Spirano
Stezzano
Torre Boldone
Trescore Balneario
Urgnano
Zanica
Zanica Sud

Codice Fiscale e numero di iscrizione al
Registro Imprese di Bergamo 04074830169
Albo Società Cooperative C109670
Codice ABI 08940
Cod. SDI 9GHPHLV
Aderente al Gruppo Bancario Cooperativo Iccrea
iscritto all'Albo dei Gruppi Bancari con capogruppo Iccrea Banca Spa,
che ne esercita la direzione e il coordinamento.
Società partecipante al Gruppo IVA Gruppo Bancario Cooperativo Iccrea.
Partiva IVA 15240741007
Aderente al Fondo di Garanzia
Depositanti del Credito Cooperativo
e al Fondo Nazionale di Garanzia

Sede Legale

Piazza Agliardi, 1
24055 Cologno Al Serio (Bg)
Tel. 035 4871300

Sede Amministrativa

e Direzione Generale:
Via A. Moro, 2
24050 Zanica (Bg)
Tel. 035 679 111
info@bccbergamascaeorobica.it
PEC: bcc.08940@actaliscertymail.it
www.bccbergamascaeorobica.it

INDICE

RELAZIONE E BILANCIO AL 31 DICEMBRE 2019

Relazione del Consiglio di Amministrazione

Schemi del bilancio dell'impresa

Stato Patrimoniale
Conto Economico
Prospetto della redditività complessiva
Prospetto delle variazioni del patrimonio netto 2019
Prospetto delle variazioni del patrimonio netto 2018
Rendiconto finanziario 2019
Rendiconto finanziario 2018

Nota integrativa

PARTE A – Politiche Contabili
PARTE B - Informazioni sullo Stato Patrimoniale
PARTE C - Informazioni sul Conto Economico
PARTE D - Redditività complessiva
PARTE E - Informazioni sui Rischi e sulle relative Politiche di Copertura
PARTE F - Informazioni sul Patrimonio
PARTE G - Operazioni di aggregazione riguardanti imprese o rami d'azienda
PARTE H - Operazioni con parti correlate
PARTE I - Accordi di pagamento basati su propri strumenti patrimoniali
PARTE L - Informativa di settore
PARTE M - Informativa sul leasing

Relazione del Collegio Sindacale

Relazione della Società di revisione

RELAZIONE DEL CONSIGLIO DI AMMINISTRAZIONE

PREMESSA

Nei primi mesi del 2019 è giunto a compimento il processo di costituzione del Gruppo Bancario Cooperativo Iccrea (nel seguito, per brevità, anche GBCI) cui la nostra Banca ha aderito. Il 4 marzo 2019, infatti, il Gruppo Bancario Cooperativo Iccrea è stato iscritto all'Albo dei Gruppi bancari italiani ai sensi dell'art. 64 del TUF, con decorrenza degli effetti dal 1° gennaio 2019.

Il GBCI, composto al momento dell'iscrizione da 162 società, rappresentate da 142 BCC Affiliate, dalla Capogruppo Iccrea Banca e dalle altre società da questa direttamente partecipate o controllate dalle stesse BCC, rappresenta il primo gruppo bancario italiano a capitale interamente nazionale, detenuto dalle comunità locali attraverso una compagine sociale composta da circa 800 mila soci cooperatori, nella quasi totalità famiglie e piccole imprese. Nel 2019 è continuato il processo di aggregazione delle BCC aderenti al Gruppo, portandone il numero complessivo alla fine dell'anno a 136.

Il processo di riforma del credito cooperativo ha perseguito l'obiettivo di garantire stabilità al settore, consentendo in caso di necessità l'accesso al mercato dei capitali da parte della Capogruppo e prevedendo meccanismi di stabilità delle singole componenti del Gruppo stesso attraverso un sistema di garanzie incrociate. Nella sostanza, non sono state modificate le regole nazionali a presidio della mutualità e del localismo ma si è intervenuti per rimuovere gli eventuali ostacoli che, in un contesto regolamentare e di mercato sempre più complesso, avrebbero potuto ridurre, nel medio e lungo periodo, la capacità di servizio delle comunità di riferimento da parte di banche caratterizzate da un modello di business tradizionale e dimensioni individuali più ridotte. Il legislatore ha, infatti, inteso migliorare l'efficienza e la competitività complessiva del credito cooperativo - mantenendo comunque fermi i profili mutualistici e di vicinanza al territorio di tradizionale elezione che da sempre caratterizzano le BCC, la cui clientela è di conseguenza rappresentata in larga parte da famiglie e piccole e medie imprese - attraverso la sottoscrizione da parte delle varie componenti partecipanti al Gruppo di un contratto di coesione che, assegnando alla Capogruppo la direzione e coordinamento, assicura un'unità di indirizzo strategico. I poteri di direzione e coordinamento della Capogruppo sono finalizzati ad assicurare unità di direzione strategica e del sistema dei controlli nonché l'osservanza delle disposizioni prudenziali applicabili al gruppo e alle sue componenti. In base al contratto di coesione, inoltre, la Capogruppo svolge tutte le funzioni che la disciplina di vigilanza in materia di Risk Appetite Framework ("sistema degli obiettivi di rischio"), controlli interni ed esternalizzazione di funzioni nei gruppi bancari attribuisce alla capogruppo di un gruppo bancario. È inoltre previsto che - al fine di assicurare l'unità del controllo strategico, gestionale e tecnico-operativo sul gruppo nel suo insieme e l'equilibrio gestionale delle singole banche affiliate - la Capogruppo definisca le strategie, le politiche e i principi di valutazione e misurazione dei rischi per il gruppo e assicuri la coerenza del sistema dei controlli interni delle banche affiliate con le strategie, le politiche e i principi stabiliti a livello di gruppo.

La razionalizzazione delle strutture e della rete avviata negli ultimi anni, il sostanzioso processo di *de-risking* posto in essere con il coordinamento della Capogruppo soprattutto a partire dal 2018, le nuove linee strategiche in via di definizione nell'egida degli indirizzi e obiettivi definiti per il Gruppo rappresentano il punto di partenza per un complessivo piano aziendale volto a garantire la stabilità e l'efficienza della Banca, nel rispetto delle finalità mutualistiche e di vicinanza al territorio che le sono proprie.

Tali iniziative strategiche punteranno ancora di più sullo sviluppo delle relazioni con le famiglie e le PMI, valorizzando al meglio la capillarità della rete territoriale e sfruttando le sinergie, l'ampliamento dell'offerta commerciale e le economie di scala che potranno derivare dall'appartenenza a un Gruppo di rilevanza nazionale.

1. IL CONTESTO GLOBALE E IL CREDITO COOPERATIVO

Lo scenario macroeconomico internazionale e italiano e il contesto bancario e dei mercati finanziari prima del propagarsi dell'infezione del Covid-19

Lo scenario macroeconomico¹

Secondo i dati diffusi dall'OCSE, nel 2019 la crescita del PIL a livello di economia globale si è attestata al 2,9%, dato in linea con le previsioni formulate per il 2020, valore più basso dalla crisi finanziaria del 2008-09. Secondo le informazioni diffuse dalla Banca d'Italia, l'attività economica continuerebbe ad essere negativamente condizionata dalla debolezza del commercio mondiale e della produzione manifatturiera. La ridotta crescita dell'economia globale è stata altresì influenzata dalle tensioni commerciali fra Stati Uniti e Cina, che hanno portato a una riduzione degli scambi fra i due paesi in conseguenza del significativo aumento dei dazi. Solo verso la fine del 2019 hanno iniziato a manifestarsi segnali di stabilizzazione, grazie anche all'accordo commerciale stipulato tra i due paesi con il quale sono stati evitati gli ulteriori incrementi tariffari previsti da parte degli Stati Uniti e dimezzati quelli introdotti nel mese di settembre 2019; al miglioramento del quadro complessivo hanno contribuito anche prospettive di una più ordinata procedura di uscita del Regno Unito dalla UE (Brexit) a seguito della vittoria elettorale di Boris Johnson.

L'economia americana ha registrato nel 2019 un netto rallentamento; la crescita del PIL si è attestata al 2,3%, dal 2,9% dell'anno precedente; le proiezioni portano ad un ulteriore indebolimento per il 2020 (2%). I consumi privati sono cresciuti, compensando parte dell'incertezza globale causata dalle crescenti tendenze protezionistiche, grazie all'aumento dei redditi e della ricchezza delle famiglie; i prezzi al consumo sono cresciuti intorno al 2% e le aspettative di inflazione sono rimaste stabili attorno all'1,8%. Gli investimenti delle imprese hanno mostrato segni di debolezza in conseguenza del rallentamento dell'economia globale e, soprattutto, delle tensioni commerciali con la Cina; ne hanno risentito anche le esportazioni, in decisa frenata. Data la crescente incertezza dell'economia globale, la banca centrale americana (Fed) nel corso del 2019 ha cambiato rotta rispetto al passato adottando decisioni di politica monetaria più accomodanti, riducendo i tassi di 25 punti base per tre volte nel corso del 2019, portando il tasso di riferimento di politica monetaria all'1,75%.

Nella zona euro l'attività economica è stata frenata principalmente dalla persistente debolezza del settore manifatturiero, ulteriormente condizionata dalle tensioni commerciali globali e dalle difficoltà dell'industria automobilistica. Secondo le recenti stime dell'Eurosistema elaborate a dicembre 2019, la crescita del PIL del 2019 è stimata nell'1,2%, il più basso dalla recessione indotta dalla crisi del debito sovrano avviata nel 2010, con una previsione di riduzione all'1,1% per il 2020, senza tener conto degli effetti che deriveranno dalla crisi innescata dal diffondersi dell'epidemia da coronavirus (Covid-19) di cui si darà informativa di seguito. La Germania, principale economia dell'eurozona, ha mostrato nell'anno una particolare vulnerabilità, registrando soprattutto nei mesi estivi un brusco calo della produzione industriale. L'andamento negativo del comparto manifatturiero, foriero di innescare una spirale recessiva, è stato arginato dalla resilienza del settore terziario, la cui espansione ulteriore ha compensato gli effetti derivanti dalla crisi del comparto industriale. Per l'intera area, l'attività economica è stata sostenuta principalmente dalla domanda interna e in particolare dai consumi privati, cresciuti anche in relazione a miglioramenti sul fronte dell'occupazione (il tasso di disoccupazione si è attestato al 7,5%) e al miglioramento dei salari. L'inflazione dell'area è rimasta contenuta, in media 1,2%, valore ancora lontano dall'obiettivo di medio termine del 2% fissato dalla BCE.

In conseguenza del rallentamento dell'economia, la BCE ha perseguito strategie di politica monetaria sempre più espansive, annunciando nella seconda metà del 2019 un nuovo ciclo di operazioni di rifinanziamento a lungo termine vincolate a obiettivi creditizi (TLTRO III). Inoltre, la BCE ha ridotto il tasso sui depositi presso la Banca Centrale al -0,50%, dichiarando un impegno a mantenere stabili i tassi ufficiali fino a quando saranno maturati segnali robusti di convergenza dell'inflazione verso l'obiettivo; infine, ha avviato a partire da novembre 2019 la ripresa degli acquisti netti nell'ambito dell'APP (*Asset Purchase Programme*) con un *target* di 20 miliardi mensili. Il costo dei tassi negativi è stato mitigato introducendo un sistema di remunerazione delle riserve a due livelli (*two-tier system*) per la remunerazione delle riserve bancarie in eccesso rispetto al requisito minimo di riserva obbligatoria per le

¹ I dati previsionali per gli anni successivi al 2019 non tengono conto delle correzioni che si renderanno necessarie in relazione agli impatti sul quadro macroeconomico internazionale della diffusione del Covid-19, soprattutto a partire dalla prima parte del 2020.

banche, con una remunerazione pari a zero per un ammontare fino a sei volte l'ammontare di tale requisito e negative per i depositi in eccesso rispetto a tale soglia.

Nel contesto internazionale su delineato, l'economia italiana ha attraversato una fase di sostanziale stagnazione per tutto il 2019. Secondo le stime formulate a inizio 2020 dalla Banca d'Italia, la crescita del PIL nel complesso del 2019 sarebbe stata dello 0,2%, dato sostanzialmente confermato dalle più recenti stime formulate da Prometeia (0,3%); in particolare, il PIL - dopo essere lievemente cresciuto nei primi tre trimestri - è rimasto pressoché stabile rispetto a settembre nell'ultima parte dell'anno. A tale risultato ha contribuito soprattutto la persistente debolezza dell'industria manifatturiera - con un livello di produzione industriale che si è contratto, diminuendo a novembre 2019 dello 0,6% rispetto a un anno prima - solo parzialmente compensata da un andamento leggermente più favorevole delle costruzioni e soprattutto del terziario. Nonostante l'assenza di crescita economica, l'occupazione è risultata in tendenziale crescita (0,7% anno su anno nel terzo trimestre 2019) e il tasso di disoccupazione a novembre è sceso al 9,7% (era pari a circa il 10,5% in media nel 2018). Il tasso di inflazione - anche in relazione all'incremento della domanda di beni durevoli e semidurevoli delle famiglie, che hanno visto una crescita del reddito disponibile - a dicembre è cresciuto dello 0,5% rispetto ai dodici mesi precedenti.

Economia della Lombardia

Nel corso del 2019 il passo dell'economia lombarda è rimasto lento, proseguendo nella tendenza che si era manifestata già nella seconda metà del 2018. Si è confermata negativa la domanda interna, mentre gli ordini dall'estero sono riusciti a mantenere il segno positivo, pur con una debole intonazione.

Secondo i dati di Unioncamere Lombardia, Confindustria Lombardia e Regione Lombardia (UCR), il 2019 può essere definito un anno di stasi per entrambi i comparti manifatturieri lombardi, con una crescita media annua, rispettivamente del +0,2 per cento per l'industria e del +0,6 per cento per l'artigianato. Dinamiche decisamente inferiori a quelle registrate nel 2018.

Sintesi dei risultati - Lombardia Var.% medie annue 2018 e 2019

	Industria		Artigianato	
	Media anno 2018	Media annua 2019	Media anno 2018	Media annua 2019
Produzione	3,0	0,2	1,9	0,6
Ordini interni	2,7	-0,2	1,0	-0,9
Ordini esteri	4,9	0,7	1,6	2,4
Fatturato totale	4,7	1,9	1,7	0,2
Giacenze prodotti fin.	-1,4	-0,4	-7,8	-8,9

Fonte: Unioncamere Lombardia

Industria

Lo **spaccato dimensionale** rileva la forte dipendenza delle imprese di maggiori dimensioni al rallentamento del commercio estero, mostrando per queste segnali di sofferenza. Piccole e medie imprese registrano invece risultati simili sul fronte della produzione, ma il quadro complessivo è positivo solo per queste ultime. Le piccole imprese scontano la riduzione del fatturato, associata a ordini interni in contrazione ed il moderato peso della componente degli ordini esteri che, seppur in aumento, non sono sufficienti a compensarne lo stallo. Per le medie imprese, la debole crescita della produzione si accompagna, invece, ad un fatturato ancora in crescita e ad un trend positivo per ordini interni ed esteri.

Considerando la dinamica dei beni per **destinazione economica**, il 2019 si caratterizza per il sensibile incremento della produzione di beni di consumo finale, finora considerati il fanalino di coda del manifatturiero lombardo, trainati sia dal mercato interno, sia da quello estero; con conseguenti risultati positivi anche per il fatturato ed il portafoglio ordini. I beni di investimento, dopo lo stop del

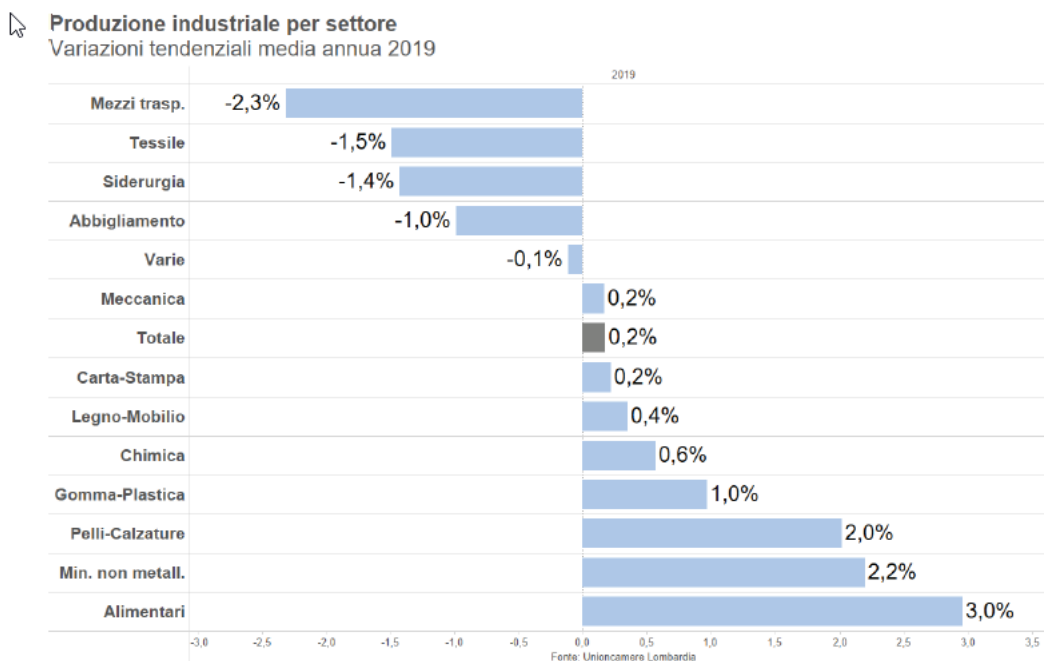
secondo trimestre, pur soffrendo sul mercato interno, hanno mantenuto il segno positivo. In sofferenza, invece, la produzione ed il fatturato dei beni intermedi.

Destinazione economica dei beni Lombardia - **Variazioni % media annua**

	Produzione	Ordini totali	Quota estero
Beni finali	1,5	2,2	35,5
Beni intermedi	-0,6	-0,7	34,7
Beni di investimento	0,5	-0,4	50,4

Fonte: Unioncamere Lombardia

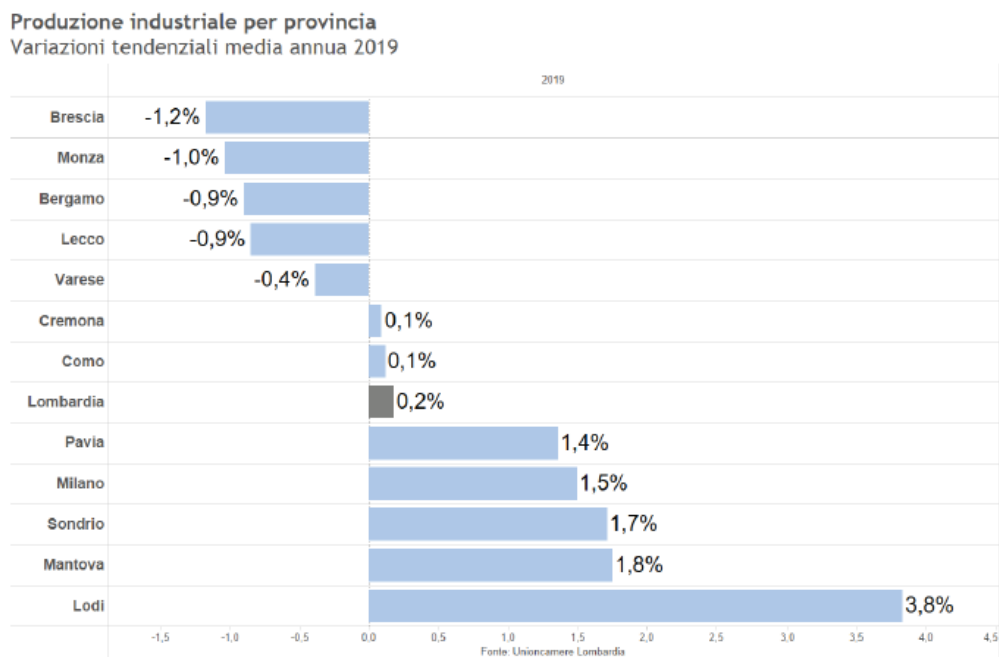
Dal **punto di vista settoriale**, l'andamento della produzione industriale, nell'anno appena concluso, è risultato negativo per cinque dei tredici settori considerati. Al comparto della moda (abbigliamento e tessile), si sono uniti i mezzi di trasporto, colpiti dalla crisi dell'auto, la siderurgia, colpita dalla guerra dei dazi e le industrie varie. Tra i settori in cui l'attività produttiva è invece aumentata, quello degli alimentari ha mostrato la dinamica più vivace, seguito dai minerali non metalliferi e dalla chimica.



Un discorso a parte merita il **comparto edile**, che ha confermato, anche per il 2019, il trend di crescita iniziato nel 2017. È infatti incrementato nel corso dell'anno in regione, il valore dei bandi pubblici nel comparto delle infrastrutture, mentre nella città di Milano sono continuati i lavori per la realizzazione della linea metropolitana M4 e sono in fase di avvio numerosi progetti di riqualificazione urbana nelle aree degli scali ferroviari e delle periferie. All'espansione dell'attività nel comparto edile si è accompagnato, altresì, un

miglioramento delle compravendite e delle quotazioni nel mercato immobiliare residenziale. Nel primo semestre del 2019 il numero complessivo delle compravendite di abitazioni è, infatti, aumentato, del +7,5 per cento; mentre le quotazioni, in controtendenza con l'andamento nazionale, sono salite del + 0,9 per cento, con un'accentuazione più marcata nel capoluogo regionale.

Con riferimento alla dimensione territoriale, sono le province a forte vocazione meccanica ed orientate all'export come Monza, Bergamo, Brescia, Lecco e Varese a risultare le più colpite dal rallentamento della crescita economica, cui si aggiungono Cremona e Como; unica eccezione rilevante Milano. Lodi e Mantova, invece, sono risultate le province più dinamiche.



Grazie all'**export** la Lombardia ha confermato il secondo posto nella gerarchia esistente fra i quattro motori d'Europa, anche se le esportazioni hanno viaggiato a livelli molto inferiori rispetto al passato. La loro debolezza è sostanzialmente attribuibile alla riduzione delle vendite nei comparti dei mezzi di trasporto, delle macchine elettriche ed elettroniche, degli alimentari e bevande e della metallurgia. Le vendite dei mezzi di trasporto si sono ridotte soprattutto a causa della riduzione dei flussi di autoveicoli e loro componenti e di aeromobili. Le esportazioni di macchinari, principale settore di specializzazione regionale, sono rimaste, invece, sostanzialmente invariate; mentre si sono rilevati in aumento i flussi di prodotti farmaceutici, tessili e le calzature.

Tra le aree geografiche, sono diminuiti i flussi verso i paesi dell'Unione europea, su cui ha pesato la riduzione della domanda proveniente dalla Germania, che ha risentito delle difficoltà interne e verso l'Asia, in particolare verso la Cina (-4,0 per cento) e i paesi del Medio Oriente (-11,4 per cento). Si registrano invece in crescita le esportazioni verso i paesi esterni alla UE, trainate dalle vendite negli Stati Uniti.

Nonostante la debolezza dell'attività economica, è proseguita in regione la crescita degli occupati e la contrazione del tasso di disoccupazione (5,7 per cento nella media del semestre). L'incremento è stato leggermente più intenso per la componente femminile e per i lavoratori autonomi.

Il saldo relativo ai contratti a tempo indeterminato è più che raddoppiato, arrivando a rappresentare quasi il 70 per cento delle attivazioni nette; mentre si è quasi azzerato quello dei lavoratori a termine, in seguito all'elevato numero di trasformazioni, in parte favorite anche dalle nuove normative, che hanno incentivato le stabilizzazioni ed il prolungamento dei contratti temporanei. Ciò nonostante, si è interrotta la diminuzione del ricorso agli ammortizzatori sociali, in atto dal 2014, e la componente ordinaria della Cassa Integrazione Guadagni (CIG) è tornata a crescere (+5,4 per cento). L'incremento delle ore totali di CIG ha riguardato

principalmente i comparti della metallurgia, del legno e del tessile e abbigliamento; mentre nel settore edile le ore autorizzate si sono pressoché dimezzate.

L'elevata **redditività** delle imprese ne ha determinato, nel corso del 2019, l'aumento delle disponibilità liquide e il contenimento della domanda di finanziamenti, a fronte di politiche di offerta da parte delle banche sostanzialmente invariate. I prestiti sono diminuiti in modo diffuso tra le imprese delle diverse classi dimensionali e dei vari settori di attività economica; i finanziamenti sono però aumentati per le aziende più solide sotto il profilo economico-finanziario. Si è confermato il processo di diversificazione delle fonti finanziarie e le società medio-grandi hanno accresciuto il ricorso al mercato obbligazionario. I prestiti alle famiglie hanno continuato a espandersi a tassi simili a quelli osservati nell'anno passato; mentre le scelte di portafoglio delle stesse hanno privilegiato strumenti di risparmio a basso rischio e prontamente liquidabili. Migliorano anche gli indicatori della qualità del credito che rilevano in calo, sia il flusso di nuove posizioni con difficoltà di rimborso, sia l'incidenza dei crediti deteriorati sul totale dei prestiti.

Artigianato

Sfruttando l'effetto traino che l'industria esercita sulle imprese artigiane, che ne seguono nello spazio di qualche mese il trend dinamico, la produzione dell'artigianato lombardo ha chiuso il 2019 registrando un +0,6 per cento.

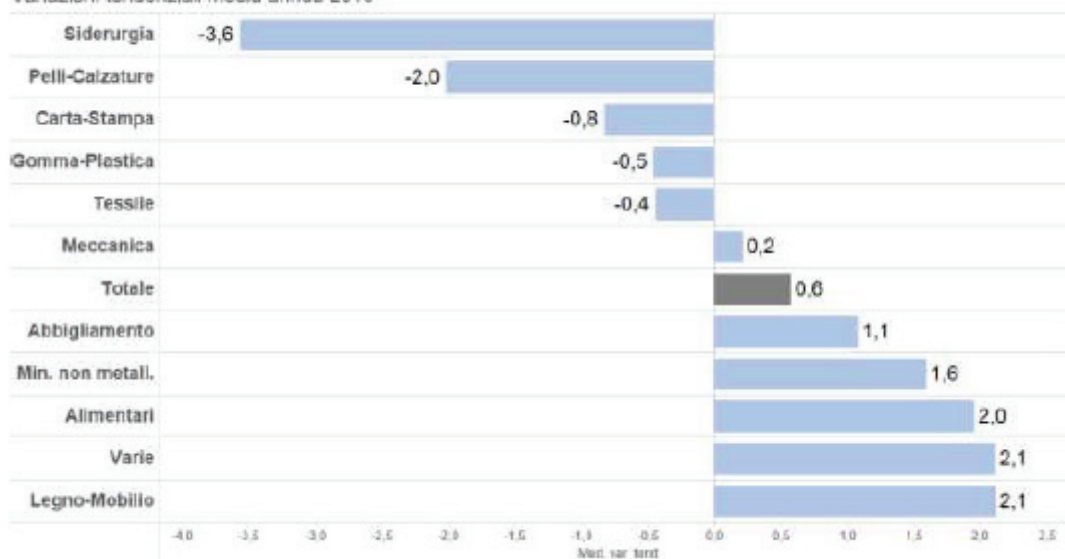
Nodo cruciale del comparto rimane il mercato interno che, anche per l'anno appena concluso, si configura come un forte elemento di debolezza, cui si associa un risultato del fatturato positivo, ma contenuto. Per contro è confermato il trend di crescita delle micro e piccole imprese artigiane che operano direttamente sul mercato estero.

L'analisi per **classe dimensionale** registra la dinamica positiva delle imprese artigiane di dimensione maggiore (sopra i 9 addetti), mentre si registra un calo per le realtà produttive più piccole (con 3-5 addetti) e di quelle con un numero di addetti compreso tra 6 e 9. Gli indicatori strutturali evidenziano, altresì, che il tasso di utilizzo degli impianti varia dal 59,8 per cento delle piccole imprese, al 74,8 per cento di quelle più grandi.

Il **quadro settoriale** conferma la siderurgia, settore in crisi a livello mondiale, il comparto artigiano più in difficoltà nel corso del 2019, cui si aggiungono le pelli-calzature e la carta stampa. Seguono la gomma plastica, settore che dovrà affrontare una difficile transizione per approdare a produzioni più sostenibili dal punto di vista ambientale ed il tessile. La meccanica, che rappresenta il settore più rilevante in termini occupazionali, mostra una lieve variazione positiva, ben lontana, però, dagli intensi ritmi di crescita dei cinque anni precedenti. Le migliori performance sono da attribuirsi, invece, ai comparti che coinvolgono soprattutto la produzione di beni di consumi (legno mobilio, alimentari e abbigliamento), e le filiere in ripresa dopo le forti perdite accumulate negli anni precedenti (manifatturiere varie e minerali non metalliferi).

PRODUZIONE PER SETTORE

Variazioni tendenziali media annua 2019



All'analisi settoriale si ricollega quella per **destinazione economica dei beni**, che attesta il risultato produttivo positivo dei beni di consumo finale, oltre che dei beni di investimento. In difficoltà, invece, i produttori di beni intermedi che risentono della battuta d'arresto del commercio internazionale.

Si conferma negativa anche per il comparto artigiano lombardo la crescita degli **ordini interni** (-0,9 per cento in media d'anno); mentre restano positivi gli **ordini esteri** (+2,4 per cento in media d'anno). La quota del **fatturato estero** sul totale, seppur in leggero aumento, rimane però poco rilevante (8,1% del totale).

Il rallentamento della produzione e del fatturato registrato nel 2019 inizia a mostrare segnali di ricadute anche sull'occupazione delle imprese artigiane. Il saldo occupazionale è infatti negativo (-0,7 per cento), mentre cresce il ricorso alla Cassa Integrazione Guadagni.

L'andamento del sistema creditizio e dei mercati finanziari

Il perdurare di un contesto di tassi di interesse contenuti nell'eurozona ha contribuito nel 2019 alla crescita dei prestiti al settore privato, attestatasi al 3,7%, in lieve accelerazione rispetto al 3,5% a fine 2018. Tale dinamica ha beneficiato soprattutto del positivo andamento dei prestiti alle famiglie, in prevalenza destinati all'acquisto di abitazioni. Di contro, ha decelerato, soprattutto dopo l'estate, la concessione di prestiti alle imprese, anche in relazione alla contrazione nella spesa per investimento. Sulla base dei risultati dell'indagine sul credito bancario condotta dalla BCE, per la prima volta da fine 2013, nel quarto trimestre 2019 la domanda netta dei prestiti da parte delle imprese è risultata negativa.

In Italia i prestiti complessivi al settore privato a dicembre 2019 sono rimasti sostanzialmente stabili rispetto ai dodici mesi precedenti. In particolare, a novembre 2019 i prestiti alle società non finanziarie sono calati dell'1,9% rispetto ai dodici mesi precedenti; il tasso di crescita si è portato in territorio negativo soprattutto a partire da marzo 2019. Vi ha contribuito l'accentuato rallentamento degli investimenti derivante dal contesto di elevata incertezza che ha frenato le decisioni di spesa delle imprese; la disponibilità di mezzi propri ha probabilmente ulteriormente concorso alla decelerazione dei prestiti bancari. I finanziamenti all'industria manifatturiera e al settore dei servizi si sono indeboliti nel corso del 2019, registrando un calo nell'ultima parte dell'anno, mentre è continuata in modo marcato la contrazione dei finanziamenti al settore delle costruzioni. Di contro, i prestiti alle famiglie hanno registrato per tutto il 2019 un andamento positivo, con la crescita su base annua attestatasi al 2,5% a dicembre del 2019, in

linea con il dato 2018; vi ha contribuito anche la sensibile flessione dei tassi, soprattutto delle forme tecniche a tasso fisso portatesi mediamente all'1,5%.

Relativamente alla rischiosità dei crediti, nel 2019 le banche italiane hanno consolidato i progressi conseguiti nel 2018. Gli indici di qualità del credito confermano infatti i miglioramenti, grazie anche ai minori flussi in entrata di esposizioni deteriorate, alla più efficace attività di recupero e alle operazioni di cessione e cartolarizzazione. Secondo le informazioni disponibili a marzo 2020, a settembre 2019 i crediti deteriorati lordi si sono attestati al 7,3% del totale dei finanziamenti, a fronte dell'8,7% di fine 2018, con un tasso di copertura media sostanzialmente in linea con il 2018 (52,9%); sono proseguite, seppur a ritmo meno marcato rispetto al 2018, le cessioni di NPEs (Non Performing Exposures). Nonostante la stagnazione dell'economia, i tassi di ingresso di nuovi crediti deteriorati si è ridotto nel terzo trimestre 2019, confermandosi inferiore ai valori pre-crisi, attestandosi all'1,2%.

La raccolta bancaria ha registrato un incremento, sostenuta dalla dinamica ancora robusta dei depositi soprattutto a vista, in aumento da diversi anni, cui si è affiancato un arresto del calo dello *stock* di obbligazioni, dopo quasi otto anni di contrazione continua. La ripresa delle emissioni bancarie sul mercato obbligazionario all'ingrosso ha beneficiato nella seconda parte del 2019 della significativa riduzione dello *spread* sul debito sovrano. Nel complesso, considerando anche il ricorso al rifinanziamento dell'Eurosistema e la provvista da non residenti, la raccolta totale è cresciuta in media dell'1,9% anno su anno, negli undici mesi da gennaio a novembre 2019.

I tassi bancari applicati in Italia hanno toccato nuovi minimi storici. In media annua, nel 2019 i tassi sulle nuove erogazioni alle imprese di importo inferiore a 1 milione di euro si sono mantenuti sostanzialmente stabili rispetto al 2018, mentre quelli sulle erogazioni di ammontare più elevato hanno registrato un calo. Anche i tassi sui mutui alle famiglie si sono attestati su nuovi minimi. Relativamente ai depositi, il basso livello dei tassi di riferimento e le elevate giacenze di liquidità sono alla base della permanenza dei tassi sui conti correnti su valori prossimi allo zero; di contro, il tasso medio sui nuovi depositi con durata prestabilita è salito, soprattutto sulle durate più lunghe dei nuovi depositi delle famiglie. Il costo complessivo dello *stock* di raccolta da clientela si è attestato su livelli inferiori al 2018, in relazione alla ricomposizione dell'aggregato verso forme meno onerose e all'ulteriore discesa del tasso medio sulle obbligazioni in essere. In esito alle richiamate dinamiche, l'evoluzione della "forbice" bancaria è risultata sostanzialmente stabile nel corso dell'intero anno 2019.

Relativamente all'andamento dei mercati finanziari, il 2019 si è caratterizzato per un generale incremento dell'appetito al rischio da parte degli investitori sui mercati azionari internazionali, tradottosi in *performance* degli indici largamente positive, con intensità differenti tra le diverse aree geografiche. Vi hanno contribuito soprattutto le politiche monetarie espansive delle banche centrali, a sostegno di un ciclo economico in tendenziale rallentamento, e i ridotti rendimenti obbligazionari che hanno spinto gli investitori alla ricerca di rendimento su prodotti più rischiosi.

Come detto, seppur con diversa intensità, le *performance* positive hanno riguardato tutte le principali piazze finanziarie mondiali. In particolare, l'indice Euro Stoxx ha chiuso il 2019 in rialzo del 23,0%, l'indice americano S&P 500 ha realizzato *performance* ancora migliori (+28,9%). Anche i principali mercati azionari asiatici hanno registrato risultati ampiamente positivi (Nikkei 225 +18,2%, l'indice benchmark cinese SSE A-Share +22,4%).

In Italia - a fronte di una prima parte del 2019 caratterizzata da una elevata incertezza macroeconomica, alla base di un solo moderato miglioramento della *performance* dei mercati finanziari - nella seconda parte dell'anno si è registrato un ritorno a un maggior appetito al rischio da parte degli investitori che ha sostenuto i mercati finanziari; tale andamento è da riconnettere alle notizie più rassicuranti sul fronte delle tensioni commerciali tra Stati Uniti e Cina e alle aspettative circa una più ordinata Brexit. In tale contesto, soprattutto il mercato azionario ha visto un deciso miglioramento della *performance*: la borsa italiana ha registrato nel complesso un sensibile miglioramento, chiudendo l'anno in aumento di circa il 30% rispetto a fine dicembre 2018. In particolare, l'indice FTSE MIB ha chiuso l'anno in rialzo del 28,3%, il FTSE Italia All Share del 27,2%.

Andamento dell'attività bancaria

L'andamento dell'attività bancaria europea nel 2019 è stato caratterizzato da una prosecuzione della fase espansiva, in linea con il trend osservato nell'anno precedente. Tale tendenza sembra aver beneficiato, in primis, della sostanziale stabilità del quadro congiunturale macroeconomico dell'Eurozona. In linea generale, si è assistito ad un mantenimento della crescita dei prestiti al

settore privato, in virtù dai complessivi miglioramenti sia dal lato della domanda che dell'offerta, ai quali si sono associati i progressi compiuti dalle istituzioni creditizie sul piano dei risanamenti dei propri bilanci.

Dal lato degli impieghi, si è confermato il trend positivo che aveva caratterizzato il triennio 2016-2018. Il tasso di crescita sui dodici mesi dei prestiti delle istituzioni creditizie al settore privato (corretto per l'effetto di cessioni, cartolarizzazioni e per il notional cash pooling), ad ottobre 2019 è risultato pari al 3,2 per cento su base annua.

Entrando nel dettaglio settoriale, gli impieghi a società non finanziarie sono aumentati del 2 per cento nel 2017 e del 2,9 nel 2018. La crescita si è poi consolidata nell'anno in corso (2,5 per cento su base annuale nel I trimestre, 3,3 per cento nel II trimestre e 2,9 per cento nel III), fino ad arrivare, nell'ultima rilevazione disponibile riferita al mese di ottobre 2019, ad uno *stock* di finanziamenti pari a 4.503 miliardi. L'incremento ha interessato maggiormente gli impieghi con durata compresa tra 1 e 5 anni (+5,0 per cento la variazione su base annuale nel III trimestre del 2019) e superiore ai 5 anni (+3,6 per cento), a fronte di una marginale decrescita di circa 0,8 punti percentuali della componente con durata inferiore ad 1 anno.

Per quanto riguarda gli impieghi destinati alle famiglie, nell'anno in corso si è assistito ad un consolidamento ed irrobustimento del trend di crescita che aveva caratterizzato il periodo precedente. Nel primo trimestre del 2019, l'aggregato è cresciuto sui 12 mesi del 3,1 per cento, un valore che è aumentato poi nel trimestre successivo al 3,2 per cento, confermandosi su tale valore nel terzo trimestre. La crescita è stata alimentata dal sostanziale incremento delle componenti legate al credito al consumo ed ai mutui per l'acquisto di abitazioni, che nel terzo trimestre sono salite rispettivamente del 6,0 e del 3,5 per cento annuo, mentre si è mantenuta in calo la voce legata agli "altri prestiti" (-1,4 per cento). Ad ottobre 2019, il totale dei prestiti alle famiglie è stato pari a 5.895 miliardi di euro (6.181 miliardi se si tiene conto delle correzioni per cessioni e cartolarizzazioni), di cui 4.488 miliardi per mutui e 715 miliardi destinati al credito al consumo.

Dopo aver registrato un sostanziale incremento nel 2017, i depositi delle istituzioni bancarie europee nel 2018 sono aumentati ma a tassi di crescita progressivamente ridotti, per poi tornare ad aumentare a ritmi più sostenuti nell'anno in corso. I depositi di società non finanziarie sono cresciuti su base annua del 5,9 per cento nel I trimestre, del 5,8 per cento nel trimestre successivo e del 6,3 per cento nel III trimestre (nel 2018 la crescita annuale si era attestata sui 4,1 punti percentuali). Un contributo rilevante è stato fornito dai depositi a vista (+8,0 per cento rispetto al III trimestre 2018), mentre è proseguita la contrazione registrata dai depositi con durata prestabilita inferiore ai 2 anni (-2,6 per cento annuo nel III trimestre del 2019). I pronti contro termine hanno evidenziato una dinamica estremamente volatile (-17,4 per cento nel I trimestre; +12,4 per cento nel secondo, -11,8 per cento nel III trimestre). Ad ottobre, il totale dell'aggregato è risultato pari a 2.471 miliardi. Anche per quanto concerne i depositi delle famiglie, nel corso dell'anno appena concluso si è assistito ad una crescita dell'ammontare complessivo. Il dato è cresciuto del 5,7 per cento nel I trimestre, del 5,8 per cento nel secondo trimestre e del 6,3 per cento nel terzo trimestre, fino ad arrivare, nell'ultima rilevazione disponibile, ad uno *stock* di circa 6.994 miliardi di euro. Anche in questo caso, l'aumento è stato alimentato dalla crescita dei depositi a vista (+8,9 per cento su base annua nel primo trimestre del 2019, +8,6 per cento nel secondo e +9,3 per cento nel III trimestre), a fronte di una riduzione dei depositi con durata prestabilita fino a 2 anni (-4,0 per cento su base annua).

Per quanto riguarda i principali tassi d'interesse, nel corso dell'anno si è assistito ad una parziale inversione di tendenza rispetto alla temporanea fase rialzista che aveva caratterizzato i mesi finali del 2018. Ad ottobre 2019 (ultima rilevazione disponibile), l'indicatore composito del costo del finanziamento alle società non finanziarie è sceso all'1,44 per cento (a dicembre 2018 l'indice era pari all'1,63 per cento), mentre lo stesso indicatore, riferito al costo del finanziamento alle famiglie per l'acquisto di abitazioni, si è marginalmente ridotto fino a registrare l'1,56 per cento.

I principali indicatori di rischio

In merito alla situazione patrimoniale delle banche europee, le più recenti statistiche pubblicate dall'EBA² indicano una robusta dotazione patrimoniale delle banche europee con un CET1 medio del 14,6 per cento nel terzo trimestre del 2019, rimasto stabile rispetto all'anno precedente. Le banche piccole e medie (all'interno del campione di banche considerato dall'EBA) registrano i valori più elevati (circa il 17 per cento) rispetto alle banche grandi (intorno al 14 per cento).

² Risk Dashboard, Q3 2019

Anche la qualità del portafoglio creditizio è in progressivo miglioramento: l'incidenza delle esposizioni deteriorate sulle esposizioni creditizie lorde si è attestata al 2,9 per cento, il valore più basso da quando è stata introdotta la definizione armonizzata di crediti deteriorati. Questa tendenza si rileva in tutte le classi dimensionali di banche e la riduzione è stata particolarmente significativa per le banche che registravano i valori più elevati. Il coverage ratio medio si attesta intorno al 44,6 per cento, in calo rispetto all'anno precedente (45,7 per cento). L'incidenza dei crediti con concessioni è in riduzione (1,8 per cento da 2,2 per cento dell'anno precedente), in particolare per le banche piccole che partivano da valori più elevati. Il cost income medio nel corso dell'anno è diminuito arrivando nell'ultima rilevazione disponibile al 63,2 per cento. Le banche tedesche e francesi mostrano i valori più elevati (con rispettivamente l'83,6 per cento il 71,3 per cento) mentre le banche italiane si attestano su valori leggermente superiori alla media europea. Dal punto di vista dimensionale sono le banche piccole a registrare il valore più contenuto (intorno al 60 per cento).

Per quanto riguarda l'andamento reddituale, il ROE medio, dopo toccato i 7 punti percentuali nel secondo trimestre, è calato al 6,6 per cento nei tre mesi successivi. La scomposizione dell'indicatore per classi dimensionali suggerisce una maggiore redditività delle banche piccole (10 per cento) rispetto a quelle di dimensione maggiore (ROE del 4,1 per cento nel terzo trimestre 2019).

Cenni sull'andamento recente dell'industria bancaria italiana

Sul fronte degli impieghi, il 2019 ha confermato il buon andamento dei finanziamenti alle famiglie consumatrici, ma ha fatto registrare una sensibile contrazione del credito erogato al settore produttivo.

Ad ottobre gli **impieghi lordi a clientela dell'industria bancaria** presentano una **contrazione dell'1,8% su base d'anno**; al **netto delle sofferenze lo stock di finanziamenti** risulta stazionario rispetto ad ottobre 2018 (+0,2%).

Nel dettaglio, analizzando i finanziamenti per settore di destinazione, emerge la prosecuzione del significativo trend di crescita del **credito netto erogato alle famiglie consumatrici (+3,1%)**; l'incremento su base annua dello *stock* di impieghi netti erogati alle famiglie consumatrici è stato pari a quasi 16 miliardi di euro.

Il credito netto alle famiglie è in espansione su base annua da 53 mesi.

Con riguardo al settore produttivo, si rileva una riduzione su base annua del **credito erogato alle imprese**, sia al lordo delle sofferenze **(-7,4%)** che con riguardo agli **impieghi vivi (-4,1%)**. La variazione su base annua dei crediti vivi destinati al settore produttivo è stata negativa per oltre 27 miliardi di euro.

La dinamica negativa è comune a tutti i comparti produttivi di destinazione del credito.

Con riguardo alla qualità del credito, il **rapporto tra crediti deteriorati lordi e impieghi** dell'industria bancaria è pari a settembre 2019 – ultima data disponibile – al **9,1%** (dall'11,9% di dodici mesi prima); ad ottobre il **rapporto sofferenze/impieghi** è pari al 4,9% (dal 6,9% di ottobre 2018). Lo *stock* di **crediti in sofferenza** dell'industria bancaria ammonta ad ottobre a **85,2 miliardi**, in calo di 35,5 miliardi rispetto ad ottobre 2018.

La **provvista** del sistema bancario italiano presenta a ottobre una sensibile crescita annua, (+3,3% contro il +2,6% di ottobre 2018).

Nel corso dell'anno è stata particolarmente significativa la crescita della **raccolta da clientela comprensiva di obbligazioni (+5,3%** annuo contro il +0,8% di dodici mesi prima); in espansione su base annua sono risultate tutte le forme di raccolta ad eccezione delle obbligazioni, che mostrano, tuttavia, una riduzione marginale.

Le evidenze riscontrate nel corso dei primi 10 mesi del 2019 confermano il trend in atto negli ultimi anni: si nota una preferenza per la raccolta a breve termine, mentre le forme più stabili e relativamente più costose di raccolta continuano a perdere peso.

Il **patrimonio (capitale e riserve)** risulta in diminuzione **(-1,8%)** rispetto ad ottobre 2018.

Con riguardo agli **aspetti reddituali**, nei primi nove mesi del 2019 il **rendimento del capitale** (return on equity, ROE) dei gruppi bancari significativi è salito al **7,9%**. Vi ha contribuito in misura rilevante la plusvalenza legata alla vendita di FinecoBank da parte del gruppo UniCredit; anche al netto di quest'ultima operazione, peraltro, il ROE sarebbe stato più elevato (7,0%) rispetto al corrispondente periodo del 2018 (6,2%)³.

L'aumento della redditività è da ascrivere alla riduzione dei costi operativi (-3,4%); il **margine di interesse è diminuito (-5,1%)**, come anche le **commissioni nette (-4,3%)**; le **rettifiche di valore su crediti si sono mantenute stabili**.

Le BCC-CR nel contesto dell'industria bancaria

Nel primo trimestre del 2019 si è concluso il processo di riforma del settore del credito cooperativo. Iccrea Banca e Cassa Centrale Banca sono divenute capogruppo di due gruppi bancari cooperativi, mentre le Casse Raiffeisen dell'Alto Adige hanno optato per la costituzione di un sistema di protezione istituzionale (Institutional protection scheme, IPS)⁴.

Con il completamento della riforma del settore del Credito Cooperativo, il gruppo bancario cooperativo Cassa Centrale Banca è stato iscritto come dodicesimo gruppo significativo ai fini di vigilanza con 79 BCC-CR affiliate a dicembre 2019. Al Gruppo Bancario Cooperativo Iccrea, già classificato come significativo prima della riforma, sono affiliate al dicembre 2019 141 BCC. Il CET1 ratio dei due nuovi gruppi è più elevato della media delle altre banche significative italiane⁵.

Nel corso del 2019 è proseguito il processo di concentrazione all'interno della Categoria del Credito Cooperativo posto in essere salvaguardando la prossimità territoriale, elemento fondante del modello di banca locale mutualistica.

Con riguardo all'attività di intermediazione, la dinamica dei prestiti vivi è stata significativamente superiore a quella registrata per l'industria bancaria, più rilevante in relazione ai finanziamenti alle famiglie consumatrici e alla forma tecnica dei mutui.

La qualità del credito è ulteriormente migliorata.

La raccolta da clientela ha fatto registrare una crescita cospicua, trainata dalla componente maggiormente liquida.

Gli assetti strutturali

Nel corso del 2019 è proseguito il processo di concentrazione all'interno della Categoria.

Il numero delle BCC-CR è passato dalle 270 unità di ottobre 2018 alle 259 di ottobre 2019.

Nello stesso periodo il numero degli sportelli BCC è rimasto sostanzialmente invariato: si è rilevata infatti una diminuzione di 6 unità, pari al -0,1% a fronte del -5% registrato nell'industria bancaria compressiva.

Il numero degli sportelli è pari ad ottobre 2019 a 4.226 unità.

A ottobre 2019 le BCC-CR rappresentano **l'unica presenza bancaria in 634 comuni** e il dato è in progressiva crescita, a dimostrazione dell'impegno delle banche della categoria nel preservare la copertura territoriale. I 634 comuni in cui le BCC-CR operano "in monopolio" sono per il 92% caratterizzati da popolazione inferiore ai 5.000 abitanti e per il 16% da popolazione inferiore ai 1.000 abitanti.

³ Banca d'Italia, *Bollettino economico n.1/2020*, gennaio 2020

⁴ Nel 2018 è stato introdotto un emendamento al progetto originario di riforma che ha permesso alle banche Raiffeisen di costituire un IPS, in luogo dell'adesione a un gruppo bancario cooperativo. L'istituzione di un IPS non determina la costituzione di un gruppo, ma prevede il sostegno patrimoniale e di liquidità tra le banche aderenti, nonché il riconoscimento di taluni benefici regolamentari.

⁵ Banca d'Italia, *Rapporto sulla stabilità finanziaria*, novembre 2019.

Il numero dei soci delle BCC-CR è pari a settembre - ultimi dati disponibili - a 1.320.713, in crescita del 2,3% su base d'anno. Nel dettaglio, i soci affidati sono pari alla fine del terzo trimestre 2019 a 494.242 unità (+1,3% annuo), mentre i soci non affidati sono pari a 826.471 unità (+3% annuo).

L'organico delle BCC-CR ammonta alla fine del terzo trimestre dell'anno in corso a 29.087 dipendenti (-1,3% annuo); i dipendenti complessivi del Credito Cooperativo, compresi quelli delle società del sistema, sono meno di 34.000 unità.

Lo sviluppo dell'intermediazione

In un quadro congiunturale incerto, nel corso del 2019 si è assistito per le BCC ad una consistente crescita su base d'anno degli impieghi vivi e ad un contestuale progressivo miglioramento della qualità del credito erogato.

Sul fronte della raccolta, si è rilevata una sensibile crescita, trainata dalla componente "a breve scadenza".

La **quota di mercato delle BCC nel mercato complessivo degli impieghi a clientela** è lievemente aumentata nel corso dell'anno: dal 7,3% di ottobre 2018 **al 7,4% di ottobre 2019**. Includendo i finanziamenti erogati dalle banche di secondo livello della categoria, la quota di mercato del Credito Cooperativo negli impieghi è pari all'8,3%.

Nei settori/comparti di elezione la quota è notevolmente superiore, testimoniando il contributo delle BCC all'economia reale italiana e alla concretizzazione dello spirito imprenditoriale soprattutto nei settori ad alta intensità di lavoro.

Gli impieghi delle BCC rappresentano infatti a ottobre 2019:

- il **23,9%** del totale dei crediti **alle imprese artigiane**;
- il **22,2%** del totale erogato **per le attività legate al turismo**;
- il **21,4%** del totale dei **crediti erogati all'agricoltura**;
- il **12,7%** di quanto erogato **al settore delle costruzioni e attività immobiliari**;
- il **10,7%** dei crediti destinati **al commercio**.

Inoltre, sotto il profilo della dimensione delle imprese, rappresentano:

- il **24,6%** dei finanziamenti alle **imprese con 6-20 dipendenti** (imprese minori);
- il **19,5%** del totale erogato alle **famiglie produttrici** (micro-imprese).

Gli impieghi delle BCC costituiscono infine:

- il **15,3%** del totale dei crediti **alle Istituzioni senza scopo di lucro (Terzo Settore)**;
- **l'8,8%** del totale erogato dall'industria bancaria **alle famiglie consumatrici**.

Attività di impiego

Gli **impieghi lordi a clientela** delle BCC sono pari ad ottobre 2019 a 128,8 miliardi di euro (-0,8% su base d'anno, a fronte del -1,8% rilevato nell'industria bancaria). Gli impieghi al netto delle sofferenze sono pari a 119,7 miliardi di euro e presentano un tasso di crescita del 2% annuo a fronte della stazionarietà registrata nell'industria bancaria complessiva (+0,2%).

I **crediti in sofferenza** ammontano ad ottobre a **8,6 miliardi di euro**, in sensibile contrazione su base d'anno (-28%). La dinamica dei crediti in sofferenza delle BCC è stata influenzata dalle operazioni di cartolarizzazione di crediti non performing poste in essere da BCC afferenti sia al Gruppo Cassa Centrale, sia al Gruppo Bancario Cooperativo Iccrea, in quest'ultimo caso con concessione della garanzia da parte dello Stato italiano (schema di garanzia statale-GACS). Il controvalore delle operazioni di cessione di deteriorati complessivamente concluse nel corso del 2018 e dei primi 10 mesi del 2019 dalle banche di credito cooperativo supera i 5 miliardi di euro.

Con riguardo ai settori di destinazione del credito, si rileva ad ottobre uno **sviluppo significativamente maggiore** rispetto all'industria bancaria dei **finanziamenti netti alle famiglie consumatrici: +4,5% su base d'anno**, a fronte del +3,1% del sistema bancario complessivo.

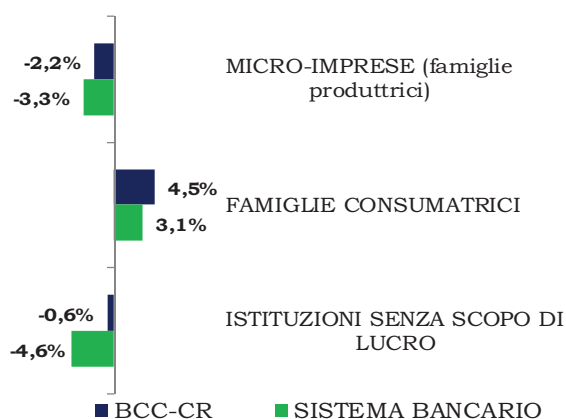
In modesta riduzione risulta lo *stock* di finanziamenti netti alle **istituzioni senza scopo di lucro (-0,6%** contro -4,6% del sistema bancario), mentre risulta in flessione il trend dei **finanziamenti alle famiglie produttrici (-2,2%** contro il -3,3% dell'industria bancaria complessiva).

I **finanziamenti lordi erogati dalle BCC alle imprese** ammontano alla fine di ottobre 2019 a **74,5 miliardi di euro**, in calo del **3,4%** su base d'anno a fronte del -7,4% registrato nell'industria bancaria. **La quota di mercato delle BCC è pari ad ottobre 2019 al 10,5%.**

I **finanziamenti vivi erogati dalle BCC** al settore produttivo ammontano a ottobre a **67,5 miliardi di euro**, in leggera crescita su base d'anno: **+0,3%** contro il -4,1% registrato dall'industria bancaria.

La crescita annua degli impieghi vivi BCC alle imprese è comune a gran parte dei comparti produttivi ed è particolarmente significativa in relazione ai finanziamenti destinati alle attività legate **al turismo (+3,3%)**, **all'agricoltura (+3,1%)** e **alle attività manifatturiere (+2,7%)**.

OTTOBRE 2019
TASSO DI VARIAZIONE ANNUA IMPIEGHI NETTI
NEI SETTORI D'ELEZIONE DEL CREDITO COOPERATIVO



Con riguardo alla dimensione delle imprese finanziate, si rileva nel corso dell'anno una progressiva intensificazione nella dinamica degli **impieghi vivi erogati dalle BCC alle imprese con più di 20 addetti: +2,2%** su base d'anno a fronte del -4% rilevato per l'industria bancaria complessiva.

La leggera crescita dei finanziamenti netti delle BCC al settore produttivo, cui si è fatto cenno precedentemente, risulta trainata negli ultimi dodici mesi da questa componente dimensionale.

Qualità del credito

Nei precedenti esercizi il flusso di nuovi crediti deteriorati delle BCC è progressivamente diminuito fino a posizionarsi sui livelli ante-crisi già dalla fine del 2017.

La qualità del credito delle BCC è sensibilmente migliorata anche nel corso dell'ultimo anno.

Il **rapporto tra crediti deteriorati lordi e impieghi** delle BCC ha proseguito il trend di progressiva riduzione rilevato nell'ultimo triennio passando dal 16% di settembre 2018 al **12,5%** di settembre 2019, ultima data disponibile; ciononostante il rapporto permane significativamente più elevato della media dell'industria bancaria (9,1%). Tale differenza è spiegata dal maggior ricorso delle banche di grande dimensione alle operazioni di cartolarizzazione che hanno consentito di abbattere più rapidamente il volume dei crediti deteriorati.

L'**NPL ratio netto** si attesta a giugno 2019 – ultima data disponibile – al **6,9%**, dall'8,4% di dodici mesi prima.

Il **rapporto sofferenze lorde su impieghi** è pari a ottobre 2019 al **6,7%** (4,9% nell'industria bancaria); era pari al 9,2% a ottobre 2018 (6,8% nell'industria bancaria).

L'**indicatore permane inferiore alla media del sistema nei settori target del credito cooperativo**: famiglie produttrici (6,6% contro il 9,2% del sistema), imprese con 6-20 addetti (8,9% contro 12,1%), istituzioni senza scopo di lucro (1,7% contro 3,4%), famiglie consumatrici (3,2% contro 3,6%).

Il **rapporto sofferenze/impieghi alle imprese**, è pari a ottobre al **9,3%** contro l'8,9% della media dell'industria bancaria (rispettivamente 12,5% e 12% ad ottobre 2018).

L'indicatore è significativamente più basso per le banche della categoria nel settore agricolo (4,5% contro 7,3% del sistema bancario complessivo), nei servizi di alloggio e ristorazione (4,9% contro 9%) e nel commercio (7,9% contro 8,7%).

A **giugno 2019**, ultima data disponibile, le BCC presentano un **tasso di copertura delle sofferenze** pari al **65,1%** (dal 64,3% di dicembre 2018), pressoché in linea con quello rilevato per le banche significative (65,7%) e superiore a quanto segnalato per il complesso di quelle meno significative (59,9%).

Il tasso di copertura per le altre categorie di NPL delle BCC è pari a giugno 2019 al 37,5% per le inadempienze probabili e all'11,6% per le esposizioni scadute/sconfinanti deteriorate.

Attività di raccolta

Sul fronte del funding, nel corso del 2019 si è registrato uno sviluppo trainato dalla componente "a vista" della raccolta da clientela.

La **provvista totale** delle banche della categoria è pari a ottobre 2019 a **195,4 miliardi di euro**, in crescita modesta su base d'anno (**+1,9%**, a fronte del +3,3% registrato dall'industria bancaria complessiva).

Alla stessa data la **raccolta da clientela** delle BCC ammonta a **163,6 miliardi di euro (+3,4%** a fronte del +5,3% della media di sistema).

I **conti correnti passivi** fanno registrare sui dodici mesi un trend particolarmente positivo (**+8,1%**, pressoché allineato con il +7,7% del sistema bancario nel suo complesso), mentre la raccolta a scadenza mostra una decisa contrazione: **le obbligazioni emesse dalle BCC diminuiscono del 29,2% annuo**, i **PCT diminuiscono del 15,1% annuo**.

Posizione patrimoniale

La **dotazione patrimoniale** delle banche della categoria permane ampiamente soddisfacente: l'aggregato "capitale e riserve" delle BCC-CR è pari a ottobre a **20,1 miliardi di euro (+3%)**.

Il **Cet1 Ratio**, il **Tier1 ratio** ed il **Total Capital Ratio** delle BCC sono pari in media a giugno 2019, ultima data disponibile, rispettivamente a **17,3%**, **17,4%** e **17,7%**, in sensibile incremento rispetto a dicembre 2018.

Il confronto con l'industria bancaria evidenzia il permanere di un ampio divario a favore delle banche della Categoria.

	BCC					SISTEMA BANCARIO				
	dic-15	dic-16	dic-17	dic-18	giu-19	dic-15	dic-16	dic-17	dic-18	giu-19
TOTAL CAPITAL RATIO	17,0%	17,1%	16,9%	16,9%	17,7%	15,0%	14,2%	16,8%	16,2%	n.d.
CET1 RATIO	16,5%	16,7%	16,4%	16,4%	17,3%	12,3%	11,5%	13,8%	13,3%	13,5%

Aspetti reddituali

Per quanto concerne gli aspetti reddituali, le informazioni di andamento di conto economico relative a settembre 2019 segnalano per le BCC e per il sistema bancario il protrarsi della flessione su base d'anno del **marginale di interesse** già segnalata alla fine del I semestre dell'anno e coerente con la diminuzione dei tassi attivi (rispettivamente **-3,5%** per le BCC e **-5,1%** per l'industria bancaria).

Gli **interessi attivi** presentano una **flessione media del 5,9%** per le BCC (-1,5% per il resto dell'industria bancaria); gli **interessi passivi** risultano per le banche della categoria in **calo del 16,5%** a fronte di una crescita del 6,7% rilevata mediamente nell'industria bancaria.

Le **commissioni nette** delle BCC-CR presentano una forte crescita (**+12%**), a fronte della contrazione rilevata nella media del sistema bancario.

Tra le commissioni attive risulta particolarmente significativa la crescita delle commissioni sulla distribuzione di prodotti di terzi (+14,8%).

Le **spese amministrative** risultano ancora in crescita, meno rilevante rispetto ai primi due trimestri dell'anno, scontando gli effetti delle operazioni di natura straordinaria connesse con il processo di riforma.

Il Bilancio di Coerenza. Rapporto 2019

Le BCC da sempre interpretano il proprio fare banca nella logica, scritta nello Statuto, di offrire un vantaggio ai propri soci e al proprio territorio. In tal modo lasciano nei territori un'impronta non soltanto economica, ma anche sociale ed ambientale.

In particolare, come misurato nel Bilancio di Coerenza del Credito Cooperativo. Rapporto 2019, le BCC hanno continuato a sostenere l'economia reale, con un'attenzione particolare ai piccoli operatori economici e alle famiglie, generando positivi impatti economici, sociali e culturali.

Le BCC destinano i finanziamenti almeno per il 95% nel territorio di competenza, alimentando una forma di finanza **geo-circolare**, che non estrae risorse dai territori per portarle altrove.

Le BCC detengono quote di mercato significative nei settori tipici del "made in Italy" e ad alta intensità di lavoro.

La rischiosità del credito delle BCC nei settori tipici di riferimento è più bassa (in diversi casi significativamente più bassa) rispetto a quella del totale dell'industria bancaria.

L'attenzione delle BCC alle micro-piccole imprese è evidenziata anche esaminando i finanziamenti che beneficiano della garanzia del Fondo per le PMI. Il 94% delle pratiche presentate dalle BCC riguarda imprese di micro e piccola dimensione.

Le BCC sono banche solide. Gli indici di patrimonializzazione sono mediamente elevati e superiori a quelli dell'industria.

Essere “banca di comunità” facilita le relazioni con la clientela, come evidenziato dal bassissimo livello di contenzioso.

Le BCC sostengono l'innovazione ed i progetti imprenditoriali dei giovani; inoltre destinano stabilmente una percentuale dei propri utili come donazioni a favore di progetti per le comunità locali.

Da molti anni le BCC promuovono la diffusione delle energie rinnovabili; da 17 anni il Credito Cooperativo è impegnato a collaborare per lo sviluppo della finanza popolare in Ecuador e dal 2012 in Togo.

Il Credito Cooperativo è una realtà presente in tutta Europa. Un cittadino europeo su cinque è socio di una banca cooperativa.

Le prospettive

Da tempo il Credito Cooperativo riflette sull'adeguatezza della normativa attualmente riservata ad intermediari vocati al finanziamento dell'economia reale, di piccole dimensioni e ridotta complessità.

L'incessante inasprimento dei requisiti patrimoniali, la concentrazione sul tema del rischio di credito, l'indicazione a procedere con celerità ad aggregazioni – linee di policy che hanno caratterizzato la regolamentazione di questi ultimi anni – hanno avuto alcuni effetti sulla capacità di tutte le banche (in particolare di quelle più orientate al sostegno dell'economia, come le italiane) di continuare a finanziare famiglie e imprese, nonché sulla sostenibilità dello stesso business bancario centrato sull'intermediazione.

E' inoltre forte il timore per la prospettiva dell'ulteriore innalzamento dei requisiti di capitale richiesto da “Basilea 4”, il cui impatto, secondo stime dell'EBA, comporterà un incremento medio del 23,6% rispetto all'attuale livello di capitale minimo, con uno shortfall aggregato di 124,8 miliardi di euro.

I risultati di tale processo, che potranno essere verificati solo ex post, rischiano di condurre a ulteriori difficoltà di remunerazione del capitale bancario e di erogazione del credito, snaturando i principi di imprenditorialità che pure dovrebbero continuare ad animare la gestione delle banche.

Sono numerose le voci che oggi obiettano sull'eccessiva complessità, sulla troppo elevata concentrazione su un unico aspetto del rischio, quello di credito, e sulla mancanza di proporzionalità della normativa di matrice europea. Come noto, ben diverse sono state le scelte negli Stati Uniti, dove i supervisori hanno deciso di applicare i requisiti prudenziali di Basilea solo alle banche maggiori (dal 2018 il Congresso ha approvato una ancora più spinta proporzionalità, innalzando la soglia di “regolazione rafforzata” da 50 a 250 miliardi di totale attivo. Ciò significa che 26 delle 38 banche più grandi degli USA sono state almeno in parte esentate da cuscinetti aggiuntivi di capitale).

I rischi di una regolamentazione eccessivamente complessa sono molteplici. Accanto al sovraccarico di lavoro, con impatto in termini di incremento dei costi e riduzione della capacità di servizio da parte degli intermediari, si può creare, da un lato, l'illusione di un sistema ben controllato, generando al tempo stesso incentivi a “sfidare” il sistema stesso, dall'altro, incoraggiare il trasferimento dei rischi a entità operanti al di fuori del perimetro normativo, creando un ambiente in cui il rischio sistemico viene amplificato.

In tale logica, il Comitato Scientifico dell'ESRB (European Systemic Risk Board) ha raccomandato l'adozione di sette principi per ripensare il quadro normativo europeo:

- *Adattabilità*: la regolamentazione finanziaria deve essere in grado di evolvere insieme con il sistema finanziario e non diventare un ostacolo all'innovazione. Ciò significa anche non creare barriere materiali all'ingresso, scoraggiare l'emergere di nuovi modelli di business o causare l'arretramento di formule di successo.
- *Diversità*: la diversità degli intermediari finanziari e delle pratiche commerciali deve essere preservata. Essa rappresenta una potente salvaguardia contro l'instabilità sistemica.

- *Proporzionalità*: l'onere della regolamentazione (in termini di costi di conformità e di applicazione) dovrebbe essere commisurato. Maggiore attenzione dovrebbe essere riservata alle regole che possano creare distorsioni nella concorrenza a danno degli operatori di minori dimensioni e favorire la deviazione delle attività verso settori meno regolamentati.
- *Risolvibilità*: il framework di gestione delle crisi aziendali dovrebbe favorire un'uscita ordinata dal mercato, senza mettere in pericolo la stabilità del sistema finanziario, a prescindere dalla dimensione aziendale ed intensificando gli sforzi nell'ambito delle azioni di prevenzione (early intervention).
- *Pluralismo*: la regolamentazione finanziaria dovrebbe mirare a garantire l'opportuna differenziazione e pluralità di offerta nel mercato. Un sistema di regolamentazione che favorisce la concentrazione delle attività in un numero limitato di istituzioni creditizio-finanziarie riduce la concorrenza e può diventare più vulnerabile a causa della dipendenza da pochi grandi operatori.
- *Disponibilità di informazioni*: i supervisori devono avere accesso alle informazioni, ma il reporting richiesto deve tener conto in modo realistico dei dati disponibili e che possono essere maggiormente utili nell'attività di monitoraggio.
- *Disciplina non normativa*: la presenza di una disciplina normativa non dovrebbe comportare l'eliminazione della disciplina non normativa. Al contrario, la disciplina che deriva dagli operatori di mercato, da strutture di governance efficaci e dalla prevalenza di elevati standard etici e di responsabilità nella gestione degli istituti finanziari è complementare alla regolamentazione finanziaria e può ridurre la necessità di fare affidamento su regole complesse.

Il Credito Cooperativo, attraverso Federcasse, ha individuato, in particolare, cinque proposte in materia legislativa di decisivo interesse per la Categoria:

- una modalità di recepimento degli Accordi di "Basilea 4" (avviatosi a fine 2019) che non replichi l'approccio "indifferenziato" adottato in occasione del recepimento di Basilea 2 e Basilea 3;
- la definizione di un "abito normativo" europeo adeguato all'originale profilo che il legislatore italiano ha inteso dare nel 2016-18 al Gruppo bancario cooperativo;
- il superamento dell'equazione – prevista dal regolamento 468/2014, art. 40 – secondo la quale le banche che fanno parte di un Gruppo bancario significant diventano a loro volta significant pur restando di fatto less significant, con tutte le pesanti conseguenze di natura regolamentare e di supervisione;
- la revisione della BRRD 2 (Bank Recovery and Resolution Directive) e delle regole e dei meccanismi che disciplinano la risoluzione e la liquidazione delle banche;
- una normativa in materia di finanza sostenibile che non diventi un onere regolamentare "insostenibile" per le banche di piccola dimensione e di forma giuridica cooperativa.

Proprio l'accresciuta stabilità del Credito Cooperativo con gli accordi di "garanzia incrociata" consente, d'altronde, di ragionare su nuovi possibili aggiustamenti del quadro normativo per meglio adattarlo alle specificità e alla funzione delle BCC.

Le Casse Rurali sono nate per rispondere a problemi concreti delle comunità che le hanno volute. Si sono sviluppate perché hanno saputo "leggerli" e organizzare una risposta.

Questa attitudine e questa capacità di fornire un contributo trasformativo sono preziosi ancora oggi, in una stagione che sembra caratterizzata dalla "carestia di speranza" che rende tutti più insicuri e fragili.

La centralità del lavoro con uno sguardo soprattutto ai giovani, la nuova organizzazione della produzione di beni e servizi a causa dell'impatto della tecnologia, i nuovi assetti del welfare, i cambiamenti climatici e il loro impatto sui territori, le urgenze della demografia, richiedono occhi nuovi e nuove risposte. Le banche di comunità, legate ai territori da un rapporto di mutualità e reciproco interesse, possono contribuire a costruirle.

L'Italia è tornata ad essere Paese di emigrazione. Negli ultimi 13 anni, dal 2006 al 2019, il numero di chi se ne va dall'Italia è aumentato di oltre il 70 per cento e gli iscritti all'Aire, l'anagrafe degli italiani residenti all'estero, sono passati da poco più di 3,1 milioni a quasi 5,3 milioni. Quasi la metà è partito dal Sud⁶.

Si tratta soprattutto di giovani. Che spesso decidono di non ritornare. E questa "fuga" rappresenta un oggettivo impoverimento. L'Italia sta rinunciando a 16 miliardi di euro (oltre 1 punto percentuale di PIL)⁷: è infatti questo il valore aggiunto che i giovani emigrati potrebbero realizzare se fossero occupati nel nostro paese.

Allo stesso tempo, si sottolinea l'ascesa della silver demography⁸. In dieci anni sono aumentate di 1,8 milioni le persone con almeno 65 anni di età, di più di 1 milione le persone con oltre 80 anni e diminuiti di 1,5 milioni i giovani fino a 34 anni, cifra che è pari alla somma degli abitanti di Milano e Trento.

Oggi gli anziani rappresentano circa il 23% del totale della popolazione. Nel 2051 la percentuale supererà il 33%.

L'Italia continua ad essere la seconda manifattura d'Europa. A settembre 2019 il saldo fra le imprese nate e quelle che hanno cessato l'attività è positivo per quasi 14 mila unità e il numero totale delle imprese italiane supera quota 6 milioni e 100 mila. Ma si vedono segnali di difficoltà sia sui mercati internazionali sia su quelli domestici, in particolare per le piccole e piccolissime imprese.

Servono nuove specializzazioni e nuove competenze per concorrere nel mercato, soprattutto in un Paese povero di materie prime che, potenzialmente, potrebbe essere ricco di conoscenza. Serve un rafforzato legame tra scuola, università ed industria. Servono più forti connessioni per rendere, attraverso reti e filiere, anche le imprese più piccole in grado di affermarsi. Serve comporre sviluppo e sostenibilità, superando dilemmi che diventano drammi. E non vale soltanto per l'industria, ma anche per il nostro territorio, reso ancora più fragile dagli effetti clamorosi del cambiamento climatico o dai terremoti e dunque bisognoso di interventi costanti e strutturali di prevenzione e protezione.

All'interno di questi temi e dentro questi problemi si gioca il riscatto della mutualità efficiente:

- ✓ contribuendo a dare ai giovani la possibilità di costruirsi il lavoro. Nell'ultimo anno, nell'ambito dei nuovi finanziamenti netti immessi nell'economia reale, le BCC hanno erogato credito per oltre 284 milioni di euro a favore di imprese femminili, microcredito e start-up innovative (+26% su base annua) ed il 14% del totale dei finanziamenti della misura agevolativa "Resto al Sud";
- ✓ guardando all'andamento della demografia e alla ristrutturazione del welfare in una logica di risposta, accentuando l'impegno nell'offrire soluzioni di protezione e previdenza, anche a carattere mutualistico. Su questo sono attive e si stanno ulteriormente potenziando esperienze a carattere aziendale e comunitario generate dal Credito Cooperativo nei territori. Guardiamo con interesse a possibili sinergie con gli altri settori cooperativi che fanno riferimento a Confcooperative;
- ✓ contribuendo alla sostenibilità rafforzando la partnership con le imprese, le famiglie e i soggetti del Terzo Settore, orientando gli investimenti verso un'offerta coerente, green e socialmente responsabile;
- ✓ accompagnando la trasformazione delle imprese con una diversificata offerta di soluzioni finanziarie e un valore aggiunto consulenziale;
- ✓ affiancando in modo nuovo le amministrazioni locali, proponendo partenariati pubblico-privato al fine di realizzare nuove opere o ristrutturazioni, valorizzando anche risorse provenienti da fondi europei.

Le BCC possono avere un ruolo speciale nel rilanciare l'attitudine alla speranza, la disposizione a non fermarsi alla rassegnazione o alla sconfitta.

⁶ Fondazione Migrantes, *Rapporto Italiani nel mondo*, 14ª edizione.

⁷ Fondazione Leone Moressa, 8 ottobre 2019.

⁸ Censis, 1° Rapporto Censis-Tendercapital sui buoni investimenti, 29 ottobre 2019.

Non abbiamo la possibilità di incidere a livello macroeconomico sulle politiche dei tassi, non siamo in grado di condizionare l'andamento dell'inflazione, non possiamo dare contributi decisivi affinché l'evoluzione della tecnologia non resti insensibile ai costi sociali, alle distorsioni distributive, all'arbitraggio fiscale anche nell'ambito dell'Unione Europea. Ma non vogliamo restare spettatori passivi dell'erosione dei margini, dell'impovertimento della relazione o dell'atrofizzazione del credito.

Va ampliato il perimetro del servizio e affinata, anche qualitativamente, la capacità di accompagnamento e consulenza. Da come sapremo raccogliere questa sfida potrà derivare la capacità prospettiva di reddito delle nostre banche. La leva del contenimento dei costi e quella del potenziamento dei ricavi vanno azionate congiuntamente.

L'apporto e l'impegno delle Capogruppo dei Gruppi Bancari Cooperativi è prezioso ed imprescindibile. Con esse le BCC affiliate collaboreranno sempre più nell'individuare gli equilibri e gli assetti più coerenti con gli obiettivi della mutualità bancaria nel pieno rispetto della normativa italiana anche in termini di proporzionalità.

2. IL GRUPPO BANCARIO COOPERATIVO ICCREA

La costituzione e l'avvio del Gruppo Bancario Cooperativo Iccrea

In esito alla riforma del Testo Unico Bancario (D. Lgs. n. 385/1993; di seguito TUB) attuata con la Legge 49/2016 e con le relative disposizioni attuative della Banca d'Italia, Iccrea Banca, con il costante supporto delle Banche di Credito Cooperativo aderenti, ha avviato il 27 aprile 2018 la fase autorizzativa del Gruppo innanzi la BCE e la Banca d'Italia mediante la predisposizione e la trasmissione della relativa istanza corredata dalla documentazione. Il successivo 24 luglio, la BCE ha rilasciato a Iccrea Banca il provvedimento di accertamento di cui all'art. 37-ter, comma 2, del TUB.

Nel settembre 2018, con il consolidamento del quadro normativo inerente alla riforma con la Legge 108/2018 si è avviato il processo di adesione al Gruppo, attraverso la definizione - d'intesa tra le BCC aderenti e la Capogruppo - e la successiva adozione da parte delle assemblee dei soci, delle modifiche allo statuto delle BCC sulla base del testo dello statuto tipo delle BCC aderenti al Gruppo, nonché del nuovo Regolamento elettorale ed assembleare del Gruppo Bancario Cooperativo Iccrea.

Il contratto di coesione

Il modello scelto dal legislatore prevede la configurazione di gruppo su base contrattuale, attraverso la definizione di uno specifico accordo tra la capogruppo (organismo centrale – *central body*) e le BCC (banche affiliate). Il "fulcro" del gruppo bancario cooperativo è, quindi, costituito dal contratto di coesione (art. 37-bis del TUB), attraverso il quale le banche affiliate hanno conferito alla Capogruppo poteri di direzione e coordinamento esercitabili, secondo un principio di proporzionalità, in funzione dello stato di salute delle banche stesse (approccio *risk-based*).

Il contratto di coesione del GBCI, sottoscritto nel mese di gennaio 2019 da tutte le Banche Affiliate e dalla Banca, declina i rispettivi e reciproci diritti e doveri delle componenti del Gruppo Bancario Cooperativo Iccrea e dà atto, inoltre, del complesso dei poteri di direzione e coordinamento attribuiti alla Capogruppo. Tali poteri sono esercitati, in particolare, in materie e ambiti quali il governo societario, la pianificazione strategica, il governo dei rischi, il sistema dei controlli interni, i sistemi informativi e la garanzia in solido (di cui infra). Al riguardo, il contratto di coesione, oltre a contenere i poteri "generali" di indirizzo e coordinamento del Gruppo e delle controllate, disciplina anche gli specifici poteri necessari ad assicurare l'unitarietà ed efficacia dei sistemi di gestione e controllo a livello consolidato, il rispetto dei requisiti prudenziali e degli obblighi di segnalazione applicabili al Gruppo e alle sue componenti nonché delle altre disposizioni in materia bancaria e finanziaria. A tali poteri si aggiungono quelli specificamente connessi al governo societario delle Banche Affiliate, con particolare riguardo alla composizione e nomina degli organi sociali stabilendo, attraverso previsioni dello statuto tipo delle Banche Affiliate e uno specifico regolamento elettorale e assembleare tipo, la disciplina dei casi in cui la Capogruppo può motivatamente nominare, opporsi alla nomina o revocare uno o più componenti, fino a concorrenza della maggioranza, degli organi di amministrazione e controllo delle Affiliate, nonché le modalità relative.

La Capogruppo è tenuta ad esercitare i propri poteri di direzione e coordinamento avendo come obiettivo quello di salvaguardare la stabilità del Gruppo e di ogni sua singola componente, nel pieno rispetto dei principi di sana e prudente gestione societaria e imprenditoriale, supportando le Affiliate nel perseguimento degli obiettivi fissati dallo Statuto delle BCC, salvaguardando e promuovendo lo spirito cooperativo e la funzione mutualistica delle stesse e del Gruppo nel suo insieme. Il coinvolgimento delle Banche Affiliate è attuato, tra l'altro, in specifici momenti consultivi delle BCC, previsti dal TUB, nei quali queste esprimono pareri non vincolanti per la Capogruppo (le Assemblee territoriali).

Lo schema delle garanzie incrociate

Il contratto di coesione prevede, quale necessario e ulteriore elemento fondante e costitutivo del GBCI, la garanzia in solido delle obbligazioni assunte dalla Capogruppo e dalle Banche Affiliate, nel rispetto della disciplina prudenziale applicabile ai gruppi bancari e alle singole banche aderenti; tale garanzia costituisce parte integrante del contratto di coesione: la partecipazione all'accordo relativo costituisce, infatti, condizione imprescindibile per l'adesione al contratto di coesione e quindi al Gruppo bancario cooperativo. La garanzia tra la Capogruppo e le Banche Affiliate è reciproca (*cross-guarantee*) e disciplinata contrattualmente in modo da produrre l'effetto di qualificare le passività della Capogruppo e delle Affiliate come obbligazioni in solido di tutte le aderenti all'accordo; in altri termini, tutte le Banche Affiliate e la Capogruppo sono obbligate - sia internamente, sia esternamente - per tutte le obbligazioni contratte dalla Capogruppo o da qualsiasi Affiliata.

L'obbligo di garanzia di ciascuna Banca Affiliata è commisurato alle rispettive esposizioni ponderate per il rischio ed è contenuto entro il limite delle risorse patrimoniali eccedenti i Requisiti Patrimoniali Minimi Obbligatorii di ciascuna Banca Affiliata (il Capitale Libero), restando impregiudicato il rispetto di tali requisiti da parte delle stesse Banche Aderenti. A valere sull'obbligo di garanzia di ciascuna Banca Affiliata, entro i limiti del Capitale Libero, la Capogruppo realizza gli interventi di sostegno finanziario necessari per assicurare la solvibilità e la liquidità delle singole Banche Affiliate (Interventi di Sostegno Infragruppo), anche tenendo conto delle risultanze dell'Early Warning System, ed in particolare per assicurare il rispetto dei requisiti prudenziali e le richieste dell'Autorità di Vigilanza, nonché per evitare, ove necessario, l'assoggettamento alle procedure di risoluzione di cui al D.lgs. n. 180/2015 o alla procedura di liquidazione coatta amministrativa di cui agli articoli 80 e seguenti del TUB.

Gli interventi di sostegno a favore delle Banche Affiliate, sia di capitale, sia di liquidità, necessari - anche tenendo conto delle risultanze dell'*Early Warning System* (di seguito anche "EWS") - per assicurare la solvibilità e la liquidità delle singole aderenti allo schema, sono effettuati dalla Capogruppo, utilizzando le risorse finanziarie messe a disposizione dalle aderenti in esecuzione dell'accordo di garanzia.

In particolare, ciascuna aderente, al fine di garantire una pronta disponibilità dei fondi e dei mezzi finanziari necessari per realizzare gli interventi di garanzia, costituisce presso la Capogruppo i c.d. "fondi prontamente disponibili (FPD)", rappresentati da una quota preconstituita ex ante (la quota ex ante) ed una quota che può essere richiamata dalla Capogruppo in caso di necessità (la quota ex post), mediante l'esecuzione di contribuzioni con le forme tecniche previste dal contratto di coesione.

Gli interventi di sostegno possono consistere in:

- misure di patrimonializzazione (ivi inclusa la sottoscrizione di azioni di finanziamento ex art. 150-ter del TUB emesse dalle Banche Affiliate, computabili come CET1), tramite la componente ex ante degli FPD;
- misure di finanziamento a sostegno della liquidità (a titolo di esempio, operazioni di finanziamento con scadenza opportunamente definita o prestito titoli), tramite la componente ex post dei FPD attraverso l'utilizzo delle linee di credito allo scopo costituite ovvero utilizzando i fondi ex ante;
- interventi in ogni altra forma tecnica ritenuta appropriata dalla Capogruppo.

Successivamente all'iscrizione del GBCI nell'albo dei gruppi bancari, la Capogruppo ha emanato il corpo normativo interno che regola il funzionamento dello schema delle garanzie incrociate (SDG) sopra descritto, ovvero l'insieme di principi di governo, regole di funzionamento e di gestione operativa, ruoli e responsabilità degli Organi e delle Funzioni aziendali in materia di SDG, le logiche di trattamento contabile e prudenziale, i modelli di valutazione, le politiche di investimento delle risorse finanziarie dell'SDG, le modalità di attivazione e gestione degli interventi di sostegno infragruppo. I riferimenti in argomento sono stati trasmessi alle BCC affinché potessero essere adottati con delibera del proprio Consiglio di Amministrazione.

Con cadenza almeno annuale, la Capogruppo procede alla conduzione dell'esercizio di stress test sul perimetro delle aderenti, finalizzato alla determinazione degli FPD e, di conseguenza, all'adeguamento delle relative quote di competenza rispetto al maggiore o minore importo già costituito presso la Capogruppo. L'esecuzione dell'esercizio di stress test rappresenta, pertanto, un elemento cardine dell'intero framework in materia di SDG. Sulla base degli esiti dell'esercizio di stress vengono, infatti, quantificati i complessivi FPD e, conseguentemente, gli obblighi di garanzia delle banche aderenti; inoltre, gli esiti dell'esercizio di stress sono funzionali alla calibrazione delle soglie degli indicatori del sistema di *early warning*.

Indipendentemente dall'esito delle prove di stress, al fine di garantire comunque la pronta disponibilità finanziaria per misure di intervento di garanzia, è stato stabilito un livello minimo della quota ex ante degli FPD pari allo 0,50% degli RWA delle singole Banche Affiliate.

Secondo quanto previsto dal Contratto di Coesione, le banche aderenti sono remunerate per i contributi corrisposti al sistema di garanzia. In particolare, le banche aderenti che generano un fabbisogno di garanzia maggiore di quello attribuito, pagano un premio alle banche aderenti con un fabbisogno di garanzia generato minore di quello attribuito. Il premio pagato/incassato dalla banca aderente per la propria contribuzione alla generazione/copertura del fabbisogno viene determinato attraverso l'applicazione di un tasso di remunerazione, definito con cadenza annuale dalla Capogruppo in misura differenziata per tipologia di fabbisogno attribuito e generato (ex ante ed ex post).

Le modifiche allo Statuto

Nel quadro della riforma del credito cooperativo già richiamata e del portato normativo introdotto dal novellato Testo Unico, dalle Disposizioni di vigilanza e dal contratto di coesione, lo statuto tipo delle BCC continua a rappresentare il "punto focale" delle diverse fonti che regolano tali banche. In considerazione di ciò, le principali modifiche apportate allo statuto tipo delle Banche Affiliate si sono rese necessarie per l'adesione al Gruppo e per tenere conto di previsioni di legge o di vigilanza.

In particolare, sono state inserite nuove norme statutarie che descrivono l'appartenenza della Banca al Gruppo, i poteri di direzione e coordinamento della Capogruppo nonché i doveri che trovano fonte nel contratto di coesione e nell'accordo di garanzia e che sono esercitati anche mediante disposizioni vincolanti della Capogruppo. I poteri in oggetto, come individuati nelle norme primarie e di vigilanza sono quelli inerenti al rispetto delle disposizioni in materia prudenziale e creditizia, ivi comprese le disposizioni in materia di governo societario, le politiche e prassi di remunerazione e incentivazione, il sistema dei controlli interni, il sistema informativo e la continuità operativa, le partecipazioni detenibili, le attività di rischio e conflitti d'interesse nei confronti di soggetti collegati, la trasparenza delle operazioni bancarie, le disposizioni in tema di usura e di antiriciclaggio.

Altra norma nuova ed essenziale alla configurazione del Gruppo bancario cooperativo su base contrattuale è quella sancita dal TUB tra i mezzi previsti per il sostegno del Gruppo, concernente l'emissione da parte di una BCC e la sottoscrizione da parte della Capogruppo, delle azioni di finanziamento previste dall'art. 150-ter del Testo Unico Bancario. Per assicurare la necessaria tempestività degli eventuali interventi di ricapitalizzazione, è prevista una delega agli amministratori, cui è attribuita la facoltà di aumentare il capitale fino all'ammontare determinato su indicazione della Capogruppo. Le azioni di finanziamento, per previsione di legge, possono essere sottoscritte e detenute esclusivamente dalla Capogruppo, dai sistemi di garanzia istituiti tra banche di credito cooperativo o dai fondi mutualistici per la promozione e lo sviluppo della cooperazione.

Ulteriore disposizione necessaria per consentire l'esistenza del Gruppo bancario cooperativo, è quella relativa ai poteri in materia di nomine, revoche e opposizioni alle nomine degli esponenti delle BCC attribuiti alla Capogruppo nei casi specificamente previsti. La concreta declinazione dei poteri della Capogruppo è completata dal regolamento elettorale e assembleare tipo adottato dalle BCC e che descrive le forme, modalità e i termini e delle fasi assembleari e di quelle elettorali, con particolare riferimento alla consultazione con la Capogruppo, ordinariamente successiva alle nomine e preventiva invece, nel caso di banche che versino nelle situazioni specificamente individuate nel contratto di coesione.

Lo statuto ed il regolamento tipo, predisposti dalla Capogruppo e approvati dalle autorità di vigilanza, sono stati adottati dalla Banca in data 09.12.2018.

L'assetto strutturale del Gruppo Bancario Cooperativo Iccrea

Al 31 dicembre 2019, il GBCI risulta composto:

- dalla Capogruppo, Iccrea Banca S.p.A., cui è attribuito un ruolo di direzione e coordinamento del Gruppo e di interlocutore dell'Autorità di Vigilanza;
- dalle società rientranti nel perimetro direzione e coordinamento della Capogruppo, a loro volta distinte in:
 - Banche Affiliate, aderenti al GBCI in virtù del Contratto di Coesione stipulato con la Capogruppo;
 - società controllate, direttamente o indirettamente, dalla Capogruppo in virtù di un rapporto partecipativo, ai sensi dei punti 1 e 2 dell'art. 2359 del codice civile, sulle quali la Capogruppo esercita attività di direzione, coordinamento e controllo (per convenzione, tali società rientrano nel c.d. "perimetro diretto" di direzione e coordinamento);
- dalle società controllate dalle Banche Affiliate, anche congiuntamente, in virtù di un rapporto partecipativo, sulle quali la Capogruppo esercita, anche indirettamente, le proprie attività di direzione, coordinamento e controllo in quanto società strumentali del GBCI (per convenzione, tali società rientrano nel c.d. "perimetro indiretto" di direzione e coordinamento);
- dalle altre società controllate dalla Capogruppo, anche attraverso le Banche Affiliate, nei confronti delle quali Iccrea Banca non esercita specifiche attività di direzione, coordinamento e controllo.

Le caratteristiche distintive e i principali numeri del Gruppo Bancario Cooperativo Iccrea

Il GBCI è il terzo gruppo bancario in Italia per numero di sportelli, il quarto per totale attivo di bilancio consolidato. L'articolazione territoriale è caratterizzata dalla presenza di 136 BCC, con circa 2.600 sportelli (inclusi gli sportelli di Banca Sviluppo S.p.A.) per il 57% dei quali localizzati in Lombardia, Veneto, Toscana ed Emilia. La quota di mercato sportelli a livello nazionale è pari al 10,5%, con picchi nelle regioni Marche (20%), Calabria (19%), Basilicata (17%) e Veneto (16%).

Il GBCI è presente in circa 1.750 comuni che corrispondono al 33% dei comuni bancarizzati italiani; su circa 300 di questi (pari al 18% del totale) il GBCI è l'unica presenza bancaria, in coerenza con la *mission* caratteristica di vicinanza e sostegno mutualistico al territorio.

La capillare diffusione sul territorio e il modello di *business* che caratterizza il GBCI sono sostanzialmente riconducibili al portato delle Banche Affiliate e alla *mission* che storicamente e tuttora le stesse svolgono in qualità di banche di credito cooperativo a mutualità prevalente, riconosciuta dalla normativa primaria (in particolare dal TUB, così come emendato dalla su citata L. 49/2016) e secondaria (in particolare, Circolare Banca d'Italia n. 285, Parte Terza, Capitolo 5).

La disciplina speciale e il modello di *business* che da sempre connota le banche di credito cooperativo, sono anche alla base dell'elevata numerosità della compagine sociale delle Banche Affiliate e della clientela-tipo delle stesse.

Difatti il numero dei soci si attesta a circa 800 mila unità, con un'elevata concentrazione al Centro e al Nord (circa l'88% del totale dei soci). I limiti alla detenzione di quote e l'obbligo di destinazione a riserva degli utili previste dalla disciplina speciale fa sì che il socio-tipo è rappresentato soprattutto da famiglie e piccole imprese interessate ai servizi "di prossimità forniti" e non al rendimento dell'investimento, con una quota media detenuta dai singoli soci cooperatori contenuta.

La struttura dell'attivo del Gruppo Bancario Cooperativo riflette, nella sostanza, la natura di banche territoriali caratterizzate da una prevalenza di impieghi di importo non elevato e orientata a clientela *retail* e una rilevante raccolta da clientela, che sopravanza gli impieghi con investimento dell'eccesso di liquidità soprattutto in Titoli di Stato.

Il totale dell'attivo dell'intero Gruppo Bancario Cooperativo Iccrea al 30 giugno 2019 si attestava a 151,3 miliardi di euro.

€/migliaia	30/6/2019	1/1/2019 PF
Cassa e disponibilità liquide	806.655	937.131
Attività finanziarie valutate al fair value con impatto a conto economico	2.392.152	1.861.601
Attività finanziarie valutate al fair value con impatto sulla redditività complessiva	9.850.320	14.604.998
Attività finanziarie valutate al costo ammortizzato	130.614.294	125.779.577
a) crediti verso banche	5.143.492	
b) crediti verso clientela	83.424.929	
c) titoli	42.045.872	
Derivati di copertura e adeguamento di valore delle attività finanziarie oggetto di copertura generica	175.124	55.895
Partecipazioni	140.543	169.714
Attività materiali	2.816.694	2.537.146
Attività immateriali	134.312	134.861
Attività fiscali	2.201.216	2.382.817
Altre attività	2.162.716	1.627.350
Attività non correnti e gruppi di attività in via di dismissione	39.372	81.391
Totale dell'attivo	151.333.398	150.172.481

In linea con il modello di *business* votato al *commercial banking*, l'attivo era rappresentato prevalentemente da crediti verso la clientela - pari a 83,4 miliardi di euro, 90,7 miliardi al lordo delle rettifiche - e da un portafoglio finanziario complessivo di 54,3 miliardi, in larga parte rappresentato da titoli di Stato italiani, allocati soprattutto nel portafogli valutati al costo ammortizzato (cosiddetto modello di business HTC, per 42,0 miliardi di euro) ovvero al *fair value* con impatto sulla redditività complessiva (cosiddetto modello di business HTCS, per 9,9 miliardi di euro).

Tipologia di controparte	Valore lordo	Incidenza sul totale prestiti e anticipazioni	Prestiti e anticipazioni performing		Prestiti e anticipazioni non-performing	
			Incidenza sul totale	Incidenza sul totale performing	NPL Ratio	Incidenza sul totale NPL
Clientela ordinaria	89.984.591	99,2%	85,8%	99,0%	14,2%	100,0%
Famiglie consumatrici	31.060.322	34,2%	92,8%	37,0%	7,2%	17,5%
Piccole e medie imprese	41.582.042	45,8%	86,1%	45,9%	13,9%	45,2%
Famiglie produttrici	8.553.346	9,4%	84,7%	9,3%	15,3%	10,3%
Micro imprese, enti e associazioni	8.896.075	9,8%	82,2%	9,4%	17,8%	12,4%
Altre PMI	24.132.621	26,6%	88,1%	27,3%	11,9%	22,6%
Altre società non finanziarie	13.124.593	14,5%	64,5%	10,9%	35,5%	36,5%
Altre società finanziarie	4.217.635	4,6%	97,7%	5,3%	2,3%	0,8%
Amministrazioni pubbliche	758.091	0,8%	99,6%	1,0%	0,4%	0,0%
Totale finanziamenti a clientela	90.742.682	100,0%	85,9%	100,0%	14,1%	100,0%

Come evidenziato nella tavola su riportata, la clientela tipica affidata riflette, nella sua articolazione per tipologia di controparti e forme tecniche, la vocazione alla mutualità e al localismo con una componente rilevante dei finanziamenti (circa l'80% del totale) a famiglie consumatrici (e, in tale ambito, di quelli a medio-lungo termine garantiti da immobili residenziale) e PMI (imprese con meno di 50 milioni di fatturato); fra queste ultime una quota non trascurabile è rappresentata da ditte individuali e piccole società. La composizione della clientela assistita è da ricondurre alla profonda conoscenza del territorio in cui le banche operano e alla conseguente capacità di valutare e sovvenire progetti imprenditoriali locali, che ha portato storicamente le BCC a divenire interlocutrici privilegiate di tali tipologie di prenditori.

Relativamente all'attività economica della controparte, i settori cui sono rivolti i maggiori affidamenti sono l'immobiliare, il manifatturiero, il commercio e i servizi. Il NPL Ratio al 30 giugno 2019 si attestava al 14,1% (13,3% secondo la definizione EBA, che include le esposizioni verso banche), con una maggiore rischiosità concentrata sulla clientela *corporate*, non tipicamente sovvenuta dalle

BCC e relativamente alla quale il GBCI ha avviato un'azione di progressivo *deleveraging*; come nel resto del paese il settore immobiliare ha risentito maggiormente degli effetti della prolungata crisi economica, registrando un NPL Ratio superiore rispetto alla media di Gruppo.

Attività economica della controparte	Valore lordo	Incidenza sul totale prestiti e anticipazioni	Prestiti e anticipazioni performing		Prestiti e anticipazioni non-performing	
			Incidenza sul totale	incidenza sul totale performing	NPL Ratio	Incidenza sul totale NPL
Famiglie consumatrici	31.060.322	34,2%	92,8%	37,0%	7,2%	17,5%
Settore primario	5.079.477	5,6%	89,2%	5,8%	10,8%	4,3%
Attività manifatturiere	12.600.930	13,9%	86,1%	13,9%	13,9%	13,7%
Commercio	9.683.547	10,7%	85,6%	10,6%	14,4%	10,9%
Attività immobiliari e costruzioni	15.189.762	16,7%	66,1%	12,9%	33,9%	40,4%
Servizi e altro	12.152.919	13,4%	87,0%	13,6%	13,0%	12,4%
Amministrazioni pubbliche	758.091	0,8%	99,6%	1,0%	0,4%	0,0%
Società finanziarie	4.217.635	4,6%	97,7%	5,3%	2,3%	0,8%
Totale finanziamenti a clientela	90.742.682	100,0%	85,9%	32,7%	14,1%	100,0%

Al peculiare modello di *business*, che vede una prevalenza di mutui a famiglie e piccole imprese, è riconducibile anche l'elevata aliquota di crediti assistiti da garanzie reali (circa il 65% del totale dei crediti) e personali (circa il 16%). In particolare, i crediti deteriorati sono assistiti per il 71% da garanzie reali e per il 13% da garanzie personali, dato che va letto in uno con l'elevato grado di copertura degli NPL (*coverage* complessivo del 49,7%).

Nel corso delle attività per la costituzione e avvio del GBCI e nel più ampio ambito del piano di attività - definito e comunicato alla BCE in sede di istanza per il riconoscimento del Gruppo - per il miglioramento della qualità dell'attivo, sono state programmate operazioni straordinarie di cessione, indirizzate alla riduzione dello *stock* di esposizioni deteriorate da realizzarsi nell'arco del triennio 2018-2020, per un ammontare complessivo di circa 7,3 miliardi di euro. Tali obiettivi di riduzione si collocano nella più complessiva strategia del Gruppo volta a (i) migliorare l'NPE ratio, cogliendo opportunità di cessioni per importi rilevanti soprattutto di sofferenze che consentono il deconsolidamento contabile e prudenziale a livello sia individuale, sia consolidato; (ii) rafforzare le leve operative per ottimizzare la gestione delle sofferenze e delle inadempienze probabili, attraverso politiche finanziarie e industriali e controlli condotti a livello centrale, (iii) consentire alle Banche Affiliate e alle società del perimetro diretto operanti nell'intermediazione creditizia una maggiore focalizzazione sulla creazione di valore, liberando risorse per la generazione di nuovo *business*.

Gli indirizzi della Capogruppo in materia di riduzione dello *stock* dei crediti deteriorati hanno trovato declinazione nella pianificazione di medio termine definita dalle singole entità componenti il GBCI (banche del perimetro diretto e BCC future affiliate) che - nel contesto delle iniziative da piano strategico per il rafforzamento della situazione economico-patrimoniale - hanno individuato scenari alternativi alla gestione interna del portafoglio dei crediti deteriorati, nella misura su individuata, basati sulla prospettiva di cessione al mercato nell'ambito di quanto consentito dal principio contabile IFRS 9 (cosiddetti scenari di vendita).

Con una sensibile accelerazione rispetto alle ipotesi iniziali, che prevedevano il programma di deconsolidamento degli NPE ha trovato un primo significativo compimento nel corso del 2018 ed è proseguito in tutto il 2019 conseguendo, tramite la realizzazione soprattutto di iniziative *multioriginator* coordinate dalla Capogruppo (in particolare n. 3 operazioni di cartolarizzazione di crediti *non performing*, assistite dallo schema di garanzia statale GACS e n. 1 operazione di cessione pro-soluto) nonché di operazioni *stand alone*. Tale strategia ha consentito in soli due anni la dismissione di un ammontare particolarmente importante di NPE (oltre 6 miliardi di euro).

Alla fine del 2019, secondo le prime stime a livello consolidato, il totale degli NPL del GBCI si è attestato all'11,7% (10,6% secondo la definizione EBA); il dato pro-forma a fine 2017, prima dell'avvio della strategia di *de-risking* di gruppo, si attestava a circa il 19%. Sulla base di prime stime, nel secondo semestre 2019 è anche lievemente cresciuto il *coverage* sugli NPL, nonostante la cessione soprattutto di sofferenze assistite da maggiori coperture, a testimonianza della strategia portata avanti dal GBCI finalizzata al maggior presidio dei crediti deteriorati, associata al richiamato progressivo *de-risking*.

€/migliaia	30/6/2019	1/1/2019 PF
Passività finanziarie valutate al costo ammortizzato	137.029.971	135.904.179
a) debiti verso banche	20.805.129	
b) debiti verso la clientela	98.825.018	
c) titoli in circolazione	17.399.824	
Passività finanziarie di negoziazione	337.234	266.203
Passività finanziarie designate al fair value e derivati di copertura	407.958	111.983
Passività associate ad attività in via di dismissione	-	20.369
Fondi per rischi e oneri e trattamento di fine rapporto del personale	762.118	737.120
Passività fiscali	88.306	80.990
Altre passività	2.512.648	3.244.131
Patrimonio netto	10.195.163	9.807.507
Totale del passivo	151.333.398	150.172.481

Dal lato del passivo, le passività finanziarie si attestano a 137 miliardi di euro rappresentati in larga parte da raccolta diretta da clientela ordinaria che - escludendo la componente dei PCT con controparte istituzionale, pari a 11,5 miliardi di euro stipulati soprattutto da Iccrea Banca con Cassa Compensazione e Garanzia, e comprendendo la componente dei titoli di debito in circolazione, in particolare obbligazioni e certificati di deposito - ammonta complessivamente a circa 105 miliardi di euro. Di conseguenza il rapporto *loan-to-deposit* si attesta all'80%, migliore rispetto alla media nazionale (88%). I debiti verso banche presentano un saldo pari a 20,8 miliardi di euro, riconducibili per 18,4 miliardi di euro a finanziamenti ottenuti dalla BCE (TLTRO II) e per 2,4 miliardi di euro ad altri debiti verso banche esterne al GBCI.

Il patrimonio netto, in larga parte rappresentato da riserve alla luce del particolare regime di autofinanziamento previsto per le banche cooperative, si attesta a 10,2 miliardi.

Nel primo semestre 2019 l'utile lordo si è attestato a 232 milioni di euro (181 milioni netti), a fronte di un margine di intermediazione di circa 2 miliardi di euro (per circa due terzi margine di interesse), costi operativi complessivi pari a poco più di 1,5 miliardi di euro e rettifiche nette per rischio di credito per 261 milioni di euro. Le prime stime sull'intero esercizio 2019 evidenziano una crescita dell'utile lordo di poco meno del 50% rispetto al risultato del primo semestre, sospinta anche dai positivi risultati dell'attività di realizzo di attività finanziarie, a fronte comunque di un importante incremento delle rettifiche nette su crediti rispetto al primo semestre (+400 milioni di euro) che hanno consentito la su richiamata prudente strategia di copertura dei crediti deteriorati ancora iscritti a bilancio.

Relativamente alla posizione patrimoniale a fini di Vigilanza, il GBCI al 30 giugno 2019 presentava un totale dei Fondi Propri pari a 11,3 miliardi di euro, in larga parte rappresentato da elementi di qualità primaria (*Common Equity Tier 1* per 11,1 miliardi di euro); tali fondi incorporano circa 1,4 miliardi di euro inerenti agli effetti del *phase in* prudenziale introdotto dal Regolamento 2017/2395 per mitigare l'impatto sui fondi propri delle banche derivante dall'applicazione del nuovo modello di impairment *expected losses* dal nuovo Principio contabile IFRS 9. Il *Total Capital Ratio* (TCR) si attestava al 15,8% e il CET1 Ratio al 15,5%, quest'ultimo fra i più elevati a livello nazionale fra i cosiddetti "Gruppi Significativi" sottoposti alla Vigilanza della Banca Centrale Europea. Al fine di rafforzare ulteriormente il profilo patrimoniale del Gruppo, nel secondo semestre 2019 la Capogruppo Iccrea ha collocato con successo a investitori istituzionali italiani ed esteri un prestito subordinato (strumento cosiddetto T2) di complessivi 400 milioni di euro. Anche per effetto di tale emissione, secondo le prime stime, al 31 dicembre 2019 il CET1 Ratio consolidato si è attestato al 15,5% e il TCR al 16,7%, pur avendo scontato nel corso del 2019 un impatto negativo complessivo stimabile fra 40 e 50 punti base derivante: (i) dalla riduzione dei fondi propri a seguito del riacquisto da parte delle BCC Affiliate delle azioni della Capogruppo Iccrea detenute da entità appartenenti al Gruppo Bancario Cooperativo CCB, sulla base di un accordo stipulato con lo stesso gruppo a fine 2019; (ii) dall'incremento dei RWA riconducibile principalmente al recepimento da parte delle BCC Affiliate dei riferimenti interpretativi e metodologici della Capogruppo per l'individuazione delle esposizioni riconducibili alla definizione

prudenziale di “finanziamento per immobili a fini speculativi”. Inoltre, gli indicatori patrimoniali su citati non considerano l’utile conseguito dal Gruppo nel secondo semestre 2019, che troverà evidenza nei ratio patrimoniali nel corso del 2020 a seguito della certificazione del bilancio consolidato da parte del revisore incaricato.

3. LA GESTIONE DELLA BANCA: ANDAMENTO DELLA GESTIONE E DINAMICHE DEI PRINCIPALI AGGREGATI DI STATO PATRIMONIALE E DI CONTO ECONOMICO

La nostra banca

Anche per il 2019 le parole d'ordine della nostra Banca sono state "solidità ed equilibrio". Come negli ultimi anni, le scelte operate sono pertanto state all'insegna del rigore, ponendosi come obiettivo prioritario la salvaguardia della solidità patrimoniale e con un occhio di riguardo all'obiettivo della riduzione dei crediti deteriorati.

Obiettivi perseguiti non facendo mancare nel contempo, come per il passato, il tradizionale sostegno alle famiglie e alle realtà produttive del territorio, favorendo l'accesso al credito e ai servizi bancari a Soci e clienti a condizioni eque e trasparenti.

La Banca si è mossa in un contesto economico ancora caratterizzato da segnali contrastanti, assicurando il rigoroso rispetto delle sempre più impattanti disposizioni prudenziali dell'autorità di vigilanza (ora rappresentata direttamente dalla BCE, come per i grandi Gruppi Bancari). Sono state operate scelte volte ad assicurare alla Banca una adeguata e duratura stabilità: in tal senso, il risultato economico finale, continua ad avere una valenza secondaria rispetto al conseguimento di adeguati livelli di patrimonializzazione, di copertura sui crediti deteriorati nonché la riduzione dell'incidenza dei crediti deteriorati sul totale degli impieghi. In tutto ciò la Banca ha mantenuto un livello di patrimonializzazione superiore alla media del sistema, con un CET 1 che si è attestato al 16,03%. La leggera contrazione registrata è peraltro per lo più da riferirsi all'impatto delle normative di emanazione europea precedentemente richiamate.

Nella pianificazione delle proprie strategie, già sul finire del 2018, la Banca si era posta quale obiettivo prioritario la riduzione dei crediti deteriorati (NPL). Le Autorità di Vigilanza, d'altro canto, anche nei mesi scorsi, hanno più volte sollecitato il sistema bancario nazionale a compiere ogni sforzo possibile nella direzione dello smaltimento di tali crediti, anche introducendo norme prudenziali finalizzate a disincentivare qualsivoglia inerzia in tal senso. La difficoltà, semmai, anche per la nostra Banca, era rappresentata dal garantirne la sua sostenibilità in termini economici. Essere riusciti in tal senso a ridurre ulteriormente, e in misura significativa, i nostri crediti deteriorati, con l'NPL Ratio (che misura l'incidenza dei crediti deteriorati lordi rispetto al totale degli impieghi) dal 16,03% al 12,35%, migliorando nel contempo il livello di copertura complessivo dei medesimi dal 56,22% al 57,30%, è un risultato importante. L'averlo conseguito in un contesto di mercato non ancora favorevole, realizzando nel contempo un risultato di utile superiore al milione di euro testimonia come la Banca abbia operato in modo ottimale nel corso dell'anno.

Tali risultati sono stati ancora una volta resi possibili da una gestione ordinaria che si è confermata equilibrata, con il margine d'interesse che si è incrementato del 2,08% passando da 24,1 a 24,6 milioni di euro, ciò in applicazione di nuove regole contabili che hanno interessato anche il bilancio 2019. Le commissioni nette si sono attestate a 8,6 milioni di euro anche in questo caso in miglioramento del 2,31%. Le spese amministrative hanno registrato un incremento da 26,2 a 26,8 milioni di euro per l'effetto combinato dei maggiori costi derivanti dal rinnovo del contratto nazionale dei dipendenti e dai costi connessi con la costituzione e l'avvio dell'operatività del Gruppo Bancario Cooperativo Iccrea, cui la Banca ha aderito. Ciò in un contesto che vede in termini generali il modello tradizionale di attività bancaria, a cui tipicamente fanno riferimento le banche di credito cooperativo, caratterizzato da rendimenti contenuti, per ragioni non solo congiunturali. Se da un lato infatti nel corso dell'ultimo decennio, a seguito della politica monetaria espansiva, il margine di interesse delle banche ha perso circa un quarto della propria consistenza, gli interventi attuati in risposta a questo evento, per le banche di più piccole dimensioni hanno trovato maggiori ostacoli. Le banche di maggiori dimensioni hanno infatti perseguito prioritariamente la strada della chiusura delle filiali e della riduzione degli organici, mentre le banche di credito cooperativo, per via del loro modello di attività e delle specifiche previsioni statutarie, hanno avuto maggiori difficoltà a perseguire l'obiettivo di una adeguata riduzione dei costi operativi. E' auspicabile in tal senso che, nel rispetto dei presupposti per cui è stata concepita la riforma del credito cooperativo, con la creazione dei Gruppi Bancari Cooperativi, si possano realizzare, nel futuro più prossimo, sotto l'impulso della Capogruppo Iccrea Banca gli opportuni risparmi in termini di efficienza e le economie di scala necessari ad affrontare il mutato scenario con la capacità di competere sul mercato, preservando nel contempo lo spirito mutualistico delle Bcc.

La fiducia dei Soci e dei Clienti si è confermata anche nel corso del 2019 con la raccolta diretta che ha registrato un incremento del 5,96% attestandosi a 1,34 miliardi di euro, con un incremento significativamente maggiore rispetto alla media delle altre Bcc a livello nazionale (+ 3,30%) e del sistema bancario nazionale nel suo complesso (-0,20%). La raccolta indiretta invece, in ragione delle scelte d'investimento operate dalla clientela nel corso dell'anno volte a monetizzare le plusvalenze registrate sui titoli di stato grazie al ritracciamento dello spread, ha registrato una diminuzione del 6,20%. Gli impieghi netti verso clientela sono passati da 944,49 milioni di euro a 951,93 milioni di euro con un incremento dello 0,79%, ciò anche grazie all'erogazione di n. 619 nuovi mutui ipotecari per un importo di euro 110 milioni circa e n. 769 nuovi finanziamenti chirografari per un importo di euro 42 milioni circa. Tenendo fede alla propria vocazione, l'operatività della Banca sul fronte degli impieghi, si è complessivamente dispiegata, come da previsioni statutarie, per oltre il 69% nei confronti dei soci e per più del 96% nei confronti di clienti operanti o residenti nel territorio bergamasco di competenza.

Le scelte complessivamente operate nel corso del 2019 rispondono quindi ad una precisa strategia volta ad assicurare la solidità della Banca in una prospettiva di medio lungo termine, ciò nel contesto di un progressivo inasprimento dei requisiti patrimoniali dovuto alla concentrazione del legislatore europeo sul tema del rischio di credito. Lo svolgimento dei tanto attesi esercizi di Asset Quality Review e Stress Test a cura della BCE, che interesseranno in via diretta la Capogruppo Iccrea e indirettamente tutte le Bcc rappresenteranno in tal senso un importante banco di prova per le strategie sino a qui perseguite dalla Banca, anche se l'esito complessivo del "Comprehensive Assessment" della BCE sarà frutto di una analisi "consolidata" delle evidenze del Gruppo Bancario Cooperativo Iccrea. E' auspicabile in tal senso che grazie a scelte virtuose come quelle operate dalla nostra Banca, l'esito dell'attività di verifica dell'Autorità di Vigilanza si riveli il meno impattante possibile in termini di requisiti prudenziali, così da poter rendere conseguibili gli obiettivi che la Banca ha recentemente definito all'interno del proprio piano strategico per il quadriennio 2020-23.

Il conseguimento degli scopi statuari

Il pluriennale percorso di Riforma del Credito Cooperativo avviato nel 2016 e concluso, come già detto in precedenza, con l'adesione al Gruppo Bancario Cooperativo Iccrea il 4 marzo 2019, aveva, tra i suoi obiettivi, quello di evitare l'estinzione di un modello di "buona banca" e la conseguente omologazione delle Bcc agli Istituti di Credito ordinari, non tanto nella struttura organizzativa imposta dal diluvio normativo dell'Unione Bancaria, ma nei suoi principi fondatori, nella sua tradizione, nella peculiarità specifica delle attività di coinvolgimento territoriale e nelle modalità di relazione multidimensionale con il mondo locale. Disperdere un bagaglio di esperienze consolidate così preziose sarebbe stato un danno irreparabile. Durante questo cammino di riforma, tutto il mondo della cooperazione di credito ha lottato con pervicacia per ottenere una riforma che è riuscita, alla fine, a preservare i suoi valori fondanti, che rischiavano di essere cancellati in favore di un modello di business basato esclusivamente su logiche puramente commerciali.

Infatti, che cosa sarebbe successo se la mutualità non fosse rimasta una delle colonne portanti del nostro modo di fare banca? Se il socio non fosse rimasto il perno sul quale incardinare l'attività della Bcc? Se il localismo fosse stato abbandonato in favore di una visione più globalizzata? Non si tratta di speculazioni nostalgiche ma di vere e proprie caratteristiche competitive universalmente riconosciute e fortemente caratterizzanti la storia economica rappresentata dal mondo del Credito Cooperativo, in Italia ed in Europa.

Grazie alla continuità garantita dalla Riforma e con l'ingresso nel Gruppo Bancario, la Banca ha potuto continuare ad interpretare il ruolo di protagonista positivo nel proprio territorio, nei confronti di Soci, Clienti, Enti, Organizzazioni e Gruppi di volontariato; logica conseguenza, questa, di una natura cooperativa diffusa e di un approccio che punta a fare coalizione. In un contesto economico contemporaneo sempre più mondiale, questa chiave di lettura appare prioritaria e probabilmente rappresenta l'unica forma di difesa e potenziamento dello sviluppo delle Comunità, con le quali la Bcc condivide le ripercussioni e gli effetti sociali ed economici che i cicli della storia ci propongono.

Pur in un panorama dove le condizioni economiche praticate alla clientela non risentono di influenze legate alla capacità negoziale del singolo, ma sono omogenee e diffusamente migliorative, il Socio della nostra banca gode di particolari ulteriori vantaggi in occasione di operazioni importanti, come il mutuo, gli investimenti, ma anche per la gestione di un prodotto di base come il conto corrente. In più la sua considerazione va ben oltre il mero rapporto di natura bancaria, ma si estende alle relazioni, ai momenti della vita quotidiana. Sono diverse, infatti, le iniziative riservate ai Soci per stare con loro, per supportarli, per vivere insieme occasioni importanti: il Premio allo Studio, ad esempio, è una manifestazione che promuoviamo da 20 anni e consiste nel gratificare con un

assegno gli studenti soci, o figli di soci, al termine del percorso della Maturità e della Laurea. Ad oggi abbiamo premiato oltre 700 giovani, in una sobria cerimonia aperta anche alle loro famiglie ed amici, per condividere giustamente un evento significativo, frutto di un impegno corale.

Rimanendo nel campo dei giovani, la nostra Bcc ha istituito, già nel 2016, il Gruppo Giovani Soci, molto attivo nell'organizzare iniziative di informazione e coinvolgimento ad ampio spettro, che incoraggiamo a continuare perché abbiamo bisogno di ridurre l'età media della Compagine. In questa direzione, insieme alla Federazione Lombarda non abbiamo mai fatto mancare il nostro apporto, organizzando incontri formativi di spessore, molto apprezzati da chi vi ha partecipato. A completamento delle attività a favore dei giovani non possiamo non citare:

- la "Scuola di Banca", il programma di educazione finanziaria rivolto agli alunni da 10 a 14 anni, che prevede interventi diretti nelle scuole elementari e medie: lo scorso anno abbiamo incontrato quasi 400 alunni;
- il "Babbo Natale della Bcc", dedicato a migliaia di bambini dai 4 agli 8 anni: un appuntamento fisso dal 1985 che consente ai piccoli e le loro famiglie di vivere un momento di magia, che serberanno nei loro ricordi anche quando saranno grandi, come ci è stato più volte testimoniato;
- il "Prestizero", uno strumento per finanziare le spese legate a necessità scolastiche, senza interessi né spese.

Il 2019 è stato il decimo compleanno del grande progetto di solidarietà denominato "La Banca Alimentare della Bcc", con il quale ci affianchiamo con discrezione ai Gruppi di volontariato e alle Caritas con lo scopo di fornire pacchi alimentari alle famiglie bisognose dei nostri paesi. I numeri sono importanti, parliamo di oltre 600 nuclei famigliari assistiti e 200 volontari in campo. Le risorse destinate a questo specifico progetto hanno raggiunto la cifra di mezzo milione di euro e costituisce una risorsa così importante che il Vescovo Beschi in persona è stato nostro ospite per rallegrarsi di tale iniziativa. Non possiamo non ricordare qui che uno dei più entusiasti sostenitori di questo progetto fosse Don Fausto Resmini, che ci ha lasciato drammaticamente il 23 marzo scorso. Fu proprio lui a parlare al Vescovo della Banca Alimentare, invitandolo alla presentazione dell'edizione 2019. A Don Fausto va la nostra stima ed il nostro più affettuoso ricordo per la sua straordinaria capacità di accogliere, educare ed assistere, senza se e senza ma.

Localismo e solidarietà sono due pilastri sui quali basare l'attività della Bcc. Il primo stabilisce che la quasi totalità delle risorse finanziarie raccolte nel territorio di appartenenza devono rimanere lì impiegate, non distraendo capitali in altri distretti geografici o all'estero; ciò significa che le radici e la vitalità della zona, garantita soprattutto da imprese di piccola e media dimensione, nasce e si rigenera sul territorio, in un circolo virtuoso che si autoalimenta. Il secondo, forse il più conosciuto, permette di sostenere iniziative di carattere assistenziale, culturale e sportivo. Nel 2019 la presenza della Bcc si è manifestata concretamente in più di 200 occasioni, con uno stanziamento di 164 mila euro. Le attività sostenute si collocano in un contesto complementare e collaterale, di grande valore aggiunto per la qualità della vita, nella quale operano Associazioni no profit, sportive, educative, culturali, a beneficio di una realtà ricca di iniziative e di idee, formata da persone determinate dalla voglia di mantenere coeso e difendere un tessuto sociale sano e di qualità. Il sostegno della banca è andato a favore di progetti legati all'ambiente, ai giovani, alla formazione, al volontariato, allo sport, agli anziani, alle disabilità, alla salute: sulla rivista "Lo Sportello", strumento di informazione a disposizione di tutta la clientela, vengono puntualmente elencati e documentati gli ambiti di intervento.

Con l'ingresso nel GBCI la nostra Banca è tenuta, fra l'altro, a redigere un documento denominato Dichiarazione Non Finanziaria, contenente tutte le informazioni legate alle attività di sostenibilità ambientale, sociale, catena di fornitura, gestione delle diversità e dei rischi. Tale rendicontazione, sommata con quella di tutte le altre Bcc, costituisce una summa che tratterà un quadro complessivo organico e univoco sul presidio dei detti argomenti da parte delle Società appartenenti al Gruppo Bancario Cooperativo Iccrea.

Si parlava dello stare insieme, di condivisione. Lo scorso anno sono stati molti i soci e i clienti che hanno potuto scegliere tra due crociere, il soggiorno balneare in Sardegna e la gita a Piacenza, svolta in due date. Sono state apprezzate anche le tre visite guidate a Bergamo alta, sempre bella da riscoprire, specialmente quando qualcuno ce la racconta con passione e competenza. Sembrano attività anacronistiche, ma la loro capacità di aggregazione e coinvolgimento è ancora molto elevata. Ecco quindi che hanno ancora senso e utilità gli incontri a vario titolo con esperti per saperne di più sul nostro mondo:

- la serata di informazione sull'importanza dei vaccini;

- il convegno sulla privacy;
- l'incontro con l'agronomo;
- lo spettacolo "L'azzardo del Giocoliere" di Federico Benuzzi;
- la serata informativa sulle manovre salvavita pediatriche, promosse con la CRI grazie al contributo dei Giovani Soci.

Non solo quindi crescita e tutela economica, ma attenzione costante alle persone e al territorio, per continuare ad interpretare un ruolo da protagonista positivo in un contesto di perduranti minacce, come quello degli ultimi anni, che sembrano non volere finire mai.

La rendicontazione di tutte queste attività non vuole rappresentare una autocelebrazione, ma uno stimolo a tutti i Soci ad essere fieri portavoce del nostro modo di fare banca, difendendolo e diffondendolo, anzi, per usare un termine moderno, condividendolo, con le altre persone, perché la nostra banca possa meritarsi l'hashtag #siamodifferentiperdavvero.

Infine, seppur trattato più diffusamente nel seguito della presente relazione, non possiamo non considerare il tragico periodo che stiamo attraversando, fortemente segnato dalla malattia, dalla morte, dall'allontanamento personale, spesso anche all'interno delle stesse famiglie. Un periodo in cui un nemico invisibile, un virus di particolare aggressività e contagiosità, il Covid-19, ha violentemente mutato le nostre abitudini, la vita di ciascuno di noi, come un uragano improvviso che impone di chiudersi in casa senza sapere quando poter uscire di nuovo. Esso ha già determinato gravi conseguenze di tipo umano, sociale, psicologico, economico, e non è ad oggi ancora possibile stabilire quando potremo riprenderci la nostra vita. Come sempre, quando avvengono tragedie a forte impatto sociale, l'essere umano si esprime enfatizzando il variegato patrimonio delle proprie inclinazioni, esprimendo generosità, abnegazione, responsabilità, forza, serietà. Ma, purtroppo, anche irresponsabilità, ignoranza, sciacallaggio, speculazione, disprezzo delle regole, false notizie. Tipicamente umano, si dice. Tristemente umano, ci vien da ribadire. In un siffatto contesto la Bcc ha voluto fare un piccolo gesto tangibile, effettuando una donazione di 50 mila euro al Progetto "Abitare la Cura", l'iniziativa promossa da L'Eco di Bergamo, Caritas e Confindustria, per liberare subito dei posti letto per i casi più gravi e aiutare le famiglie che non possono gestire la quarantena dei loro famigliari dopo la degenza ospedaliera. Un posto capace di accogliere e prendersi cura dei pazienti dimessi dalle strutture sanitarie che però necessitano ancora di assistenza. Segnaliamo anche, a proposito di generosità, che in pochi giorni, i correntisti della nostra Banca hanno effettuato donazioni spontanee ai vari organismi per sostenere le più disparate necessità economiche legate a questo tragico momento. In pochi giorni la somma dei bonifici inviati ha raggiunto la ragguardevole cifra di mezzo milione di euro. Un dato che non ha bisogno di commenti, ma che induce a riflettere sullo straordinario valore delle persone che ci circondano.

Gli aggregati patrimoniali

Con la finalità di consentire una valutazione più immediata delle consistenze patrimoniali, si presentano di seguito gli schemi patrimoniali, in forma sintetica e adattata rispetto all'impianto richiesto dalle vigenti disposizioni in materia di bilancio bancario (ex 6° aggiornamento della Circolare 262/05 della Banca d'Italia).

Il 1° gennaio 2019 è entrato in vigore l'IFRS 16, il nuovo standard contabile che, sostituendo lo IAS 17, impatta sulla modalità di contabilizzazione, da parte del locatario, dei contratti di leasing nonché di affitto, noleggio, locazione e comodato, introducendo una nuova definizione basata sul trasferimento del "diritto d'uso" del bene oggetto di locazione. Il nuovo principio richiede, infatti, che tutti i contratti di locazione siano iscritti dal locatario nello Stato Patrimoniale come attività e passività. Viene introdotta anche una diversa modalità di rilevazione dei costi: mentre per lo IAS 17 i canoni di leasing trovavano rappresentazione nella voce di Conto economico relativa alle spese amministrative, secondo l'IFRS 16 l'onere viene rappresentato sia attraverso l'ammortamento dell'attività relativa al "diritto d'uso" sia come interessi passivi sul debito.

Nella Parte A "Politiche contabili" della Nota Integrativa è illustrata l'informativa qualitativa e quantitativa relativa alla prima adozione del nuovo principio, che evidenzia la natura dei cambiamenti nelle logiche di contabilizzazione dei leasing, le principali scelte operate dal Gruppo e gli impatti di prima applicazione.

Con riferimento ai dati di raffronto 2018 riportati sia negli schemi citati, sia nelle correlate tavole di apertura informativa sottostanti alle dinamiche gestionali presentate, ai fini di una corretta lettura dei risultati economici e delle consistenze patrimoniali, si anticipa in questa sede che gli schemi riclassificati hanno subito marginali modifiche per tenere conto dell'applicazione del nuovo principio. In particolare, nello Stato patrimoniale sono state aggiunte specifiche sottovoci rispettivamente nell'ambito delle Attività materiali e immateriali, per dare separata evidenza ai diritti d'uso acquisiti con il leasing, e delle Altre voci del passivo, per evidenziare separatamente i Debiti per leasing. Con riferimento ai dati di raffronto, si segnala che, stante la scelta della Banca, in conformità con gli indirizzi di Capogruppo, di effettuare la prima applicazione dell'IFRS 16 secondo l'opzione retrospettiva modificata, c.d. *cumulative catch-up approach* che non implica la riesposizione dei dati comparativi, si è provveduto nella Parte A – politiche contabili, della Nota Integrativa al Bilancio a dettagliare i prospetti di riconciliazione tra i saldi di bilancio riferiti alla data del 31 dicembre 2018, così come riportati nel bilancio di esercizio riferito a tale data, ed i saldi di apertura al 1° gennaio 2019, al fine di evidenziare gli impatti connessi alla prima applicazione del principio contabile IFRS 16.

In particolare, si segnala che negli schemi riclassificati di stato patrimoniale e nelle relative tabelle di dettaglio della relazione sulla gestione, le risultanze patrimoniali al 31 dicembre 2019 sono raffrontate con i corrispondenti valori al 31 dicembre 2018, senza tenere conto degli effetti della prima applicazione dell'IFRS 16.

Attivo

Dati patrimoniali - Attivo <i>(consistenze in migliaia di euro)</i>	31/12/2019	1/1/2019 IFRS 16	31/12/2018	<i>Variazioni</i>	
				<i>assolute</i>	<i>percentuali</i>
10. Cassa e disponibilità liquide	5.913	-	5.843	70	1,20
20. Attività finanziarie valutate al fair value con impatto a conto economico	7.207	-	2.400	4.807	200,33
30. Attività finanziarie valutate al fair value con impatto sulla redditività complessiva	160.251	-	248.256	(88.005)	-35,45
40. Attività finanziarie valutate al costo ammortizzato	1.408.778	-	1.240.638	168.140	13,55
- Crediti verso banche	108.903	-	37.471	71.432	190,63
- Crediti verso clientela	951.929	-	944.496	7.433	0,79
- Titoli	347.946	-	258.671	89.275	34,51
80. Attività materiali	33.929	3.242	32.032	1.897	5,92
Altro	24.711	(86)	26.080	(1.369)	-5,25
Totale attivo	1.640.789	3.156	1.555.249	85.540	5,50

Al 31 dicembre 2019 il totale attivo della Banca si è attestato a un miliardo e 640,79 milioni di euro contro un miliardo e 555,25 milioni di dicembre 2018 (+5,50%). Nel prosieguo si illustrano le principali determinanti di tale variazione, distintamente per ciascuno dei principali aggregati che compongono l'attivo di stato patrimoniale della Banca.

Con riferimento a quanto in precedenza indicato relativamente alla prima applicazione del principio contabile IFRS 16, si segnala che l'aggregato delle "Attività materiali" riportato nella precedente tabella e riferito alla data del 1° gennaio 2019 espone il saldo dei diritti d'uso per contratti di *leasing* contabilizzati dalla Banca in data 1° gennaio 2019 per complessivi 3,24 milioni di euro.

Le operazioni di impiego con la clientela

Gli impieghi con la clientela della Banca trovano allocazione contabile all'interno della voce "40. Attività finanziarie valutate al costo ammortizzato" dell'attivo dello Stato Patrimoniale, sottovoce "b. Crediti verso clientela". L'aggregato in parola comprende anche i titoli obbligazionari valutati al costo ammortizzato in conformità alle disposizioni dell'IFRS 9 e tenuto conto del modello di business adottato dalla Banca, sui quali si forniranno nel prosieguo ulteriori dettagli.

Alla data del 31 dicembre 2019, il totale dei crediti verso la clientela della Banca iscritti in bilancio si attesta a un miliardo e 408,78 milioni di euro e fa registrare un aumento di 168,14 milioni di euro (+13,55%) rispetto a fine 2018. Gli impieghi verso la clientela (al netto, quindi, dei titoli obbligazionari), considerati al lordo delle rettifiche di valore complessive, si ragguagliano a un miliardo e 37,04 milioni di euro con una diminuzione (-1,81%) rispetto a fine 2018. La dinamica è ascrivibile a due componenti contrapposte: da un lato la forte diminuzione dei crediti deteriorati lordi (-24,34%), dall'altra l'aumento (+2,49%) degli impieghi lordi non deteriorati verso la clientela.

Nello specifico, nonostante la stagnazione del ciclo economico non abbia favorito una ripresa solida della domanda di credito, l'abbondante liquidità immessa sui mercati dalla politica monetaria espansiva della BCE ha prodotto i suoi effetti, favorendo un significativo miglioramento dei termini e delle condizioni generali dei prestiti erogati per le famiglie e per le piccole e medie imprese. La domanda di credito da parte delle imprese è rimasta debole a causa della scarsa dinamica degli investimenti, in parte dovuta anche a prospettive di ripresa non ancora convincenti; d'altro canto, sul versante delle famiglie, la ripresa dei consumi e l'allentamento dei criteri di concessione dei mutui, unitamente alla citata riduzione dei costi, hanno favorito l'aumento della domanda di credito.

In un contesto generale ancora caratterizzato da incertezze, la nostra Banca ha comunque privilegiato il rapporto di servizio alle economie dei territori serviti, in particolare alle famiglie e alle piccole imprese.

Più nel dettaglio, con riferimento ai settori di destinazione del credito, le componenti rappresentate dai finanziamenti alle famiglie consumatrici, produttrici e da quelli destinati al Terzo Settore evidenziano una variazione positiva (+1,96%). Al netto dei crediti deteriorati, la crescita annua è pari al +3,39%.

Con specifico riguardo al credito alle imprese, gli impieghi lordi presentano variazione su base d'anno di segno negativo (-4,96%), fortemente influenzata dalla significativa riduzione dei crediti deteriorati. Al netto della componente deteriorati, gli impieghi alle imprese presentano invece una crescita (+1,58%).

Le tabelle seguenti riportano la composizione per forma tecnica, al netto delle rettifiche di valore complessive, degli impieghi a clientela, qui inclusi i finanziamenti verso clientela che trovano allocazione contabile all'interno della voce "20. Attività finanziarie valutate al fair value con impatto a conto economico" dell'attivo dello Stato Patrimoniale, sottovoce "c) altre attività finanziarie obbligatoriamente valutate al fair value". Tra le variazioni percentuali risulta molto rilevante l'aumento dei prestiti personali sui quali la Banca ha voluto agire maggiormente.

Impieghi netti a clientela (consistenze in migliaia di euro; variazioni assolute e percentuali)	31/12/2019	31/12/2018	Variazioni	
			Assolute	Percentuali
Conti correnti	60.807	69.581	(8.774)	-12,61
Mutui	763.860	734.358	29.502	4,02
Carte di credito, prestiti personali e cessioni del quinto	5.432	597	4.835	810,67
Altri finanziamenti	67.629	66.477	1.152	1,73
Attività deteriorate	54.713	74.137	(19.424)	-26,20
Totale impieghi netti a clientela	952.441	945.150	7.291	0,77

Impieghi netti a clientela <i>(composizione percentuale)</i>	31/12/2019	31/12/2018
Conti correnti	6,38	7,36
Mutui	80,21	77,71
Carte di credito, prestiti personali e cessioni del quinto	0,57	0,06
Altri finanziamenti	7,10	7,03
Attività deteriorate	5,74	7,84
Totale impieghi netti a clientela	100,00	100,00

Le tabelle seguenti riportano la composizione per ramo di attività economica, al lordo delle rettifiche di valore complessive, degli impieghi a clientela, qui inclusi i finanziamenti verso clientela che trovano allocazione contabile all'interno della voce "20. Attività finanziarie valutate al fair value con impatto a conto economico" dell'attivo dello Stato Patrimoniale, sottovoce "c) altre attività finanziarie obbligatoriamente valutate al fair value".

Per ciò che attiene alla ripartizione degli impieghi lordi per ramo di attività economica della clientela, il 2019 ha confermato l'incidenza prevalente del comparto famiglie (44,30% del totale impieghi lordi) e società non finanziarie (42,92%). Rispetto a dicembre 2018, si è registrata una significativa riduzione del comparto "attività deteriorate" passato da un peso del 16,02% al 12,35% degli impieghi lordi.

Impieghi lordi a clientela <i>(consistenze in migliaia di euro; variazioni assolute e percentuali)</i>	31/12/2019	31/12/2018	<i>Variazioni</i>	
			Assolute	Percentuali
Amministrazioni pubbliche	2.067	2.435	(368)	-15,15
Società non finanziarie	445.298	438.553	6.745	1,54
Società finanziarie	2.372	1.881	491	26,11
Famiglie	459.681	444.587	15.094	3,39
Attività deteriorate	128.136	169.352	(41.216)	-24,34
Totale impieghi lordi a clientela	1.037.554	1.056.808	(19.254)	-1,82

Impieghi lordi a clientela <i>(composizione percentuale)</i>	31/12/2019	31/12/2018
Amministrazioni pubbliche	0,20	0,23
Società non finanziarie	42,92	41,50
Società finanziarie	0,23	0,18
Famiglie	44,30	42,07
Attività deteriorate	12,35	16,02
Totale impieghi lordi a clientela	100,00	100,00

Il rapporto impieghi netti verso clientela / raccolta diretta è pari al 31 dicembre 2019 al 70,93 per cento rispetto al 74,58 dello scorso fine anno

La qualità del credito

Le attività finanziarie deteriorate includono tutte le esposizioni per cassa, qualunque sia il portafoglio contabile di appartenenza, ad eccezione dei titoli di capitale, degli O.I.C.R., delle attività detenute per la negoziazione e dei derivati di copertura. In coerenza con le vigenti definizioni di vigilanza, le attività finanziarie deteriorate sono ripartite nelle categorie delle sofferenze, delle inadempienze probabili, delle esposizioni scadute e/o sconfinanti deteriorate. Sono infine, individuate, le esposizioni *forborne*, *performing* e *non performing*.

Nonostante il perdurare di una difficile situazione generale, si è registrato un significativo decremento delle partite deteriorate, grazie anche ad un'operazione di cessione di sofferenze lorde per 21,13 milioni di euro.

Negli schemi seguenti viene sintetizzata la situazione dei crediti verso la clientela al 31 dicembre 2019. Le esposizioni creditizie in bonis verso clientela sono rappresentate dai crediti al costo ammortizzato e dai crediti obbligatoriamente valutati al fair value (questi ultimi, ovviamente, non destinatari di rettifiche di valore sulla base dei vigenti riferimenti contabili applicabili).

<i>importi in unità di euro</i>	31/12/ 2019	31/12/2018	Variazioni assolute	Variazioni percentuali
Crediti deteriorati				
Esposizione lorda	128.136.131	169.351.798	(41.215.667)	-24,34
- di cui forborne	28.313.518	46.139.755	(17.826.237)	-38,64
Rettifiche valore	73.422.967	95.215.276	(21.792.309)	-22,89
- di cui forborne	10.389.855	14.883.796	(4.493.941)	-30,19
Esposizione netta	54.713.164	74.136.522	(19.423.359)	-26,20
- di cui forborne	17.923.663	31.255.959	(13.332.296)	-42,66
% copertura	57,30%	56,22%		
Sofferenze				
Esposizione lorda	80.137.323	96.358.349	(16.221.025)	-16,83
- di cui forborne	-	-	-	-
Rettifiche valore	52.423.467	67.762.536	(15.339.069)	-22,64
- di cui forborne	-	-	-	-
Esposizione netta	27.713.856	28.595.812	(881.956)	-3,08
- di cui forborne	-	-	-	-
% copertura	65,42%	70,32%		
Inadempienze probabili				
Esposizione lorda	45.564.187	68.425.951	(22.861.764)	-33,41
- di cui forborne	27.135.707	43.608.333	(16.472.626)	-37,77
Rettifiche valore	20.713.736	26.929.434	(6.215.697)	-23,08
- di cui forborne	10.314.855	14.616.432	(4.301.577)	-29,43
Esposizione netta	24.850.450	41.496.517	(16.646.067)	-40,11
- di cui forborne	16.820.853	28.991.901	(12.171.049)	-41,98
% copertura	45,46%	39,36%		
Esposizioni scadute				
Esposizione lorda	2.434.621	4.567.499	(2.132.878)	-46,70
- di cui forborne	1.177.811	2.531.422	(1.353.611)	-53,47
Rettifiche valore	285.764	523.306	(237.542)	-45,39
- di cui forborne	75.000	267.364	(192.364)	-71,95
Esposizione netta	2.148.857	4.044.193	(1.895.336)	-46,87
- di cui forborne	1.102.810	2.264.057	(1.161.247)	-51,29
% copertura	11,74%	11,46%		

Crediti in bonis	Esposizione lorda	909.417.260	887.456.914	21.960.346	2,47
	- di cui forborne	28.152.143	41.592.031	(13.439.889)	-32,31
	Rettifiche valore	11.688.649	16.444.093	(4.755.444)	-28,92
	- di cui forborne	2.787.356	5.730.436	(2.943.080)	-51,36
	Esposizione netta	897.728.612	871.012.821	26.715.790	3,07
	- di cui forborne	25.364.786	35.861.595	(10.496.809)	-29,27
	% copertura	1,29%	1,85%		
Crediti in bonis – stage 1	Esposizione lorda	811.182.835	781.013.219	30.169.616	3,86
	- di cui forborne	220.571	-	220.571	n.d.
	Rettifiche valore	4.441.919	4.014.272	427.648	10,65
	- di cui forborne	196	-	196	n.d.
	Esposizione netta	806.740.915	776.998.947	29.741.968	3,83
	- di cui forborne	220.375	-	220.375	n.d.
	% copertura	0,55%	0,51%		
Crediti in bonis – stage 2	Esposizione lorda	98.234.426	106.443.695	(8.209.269)	-7,71
	- di cui forborne	27.931.571	41.592.031	(13.660.460)	-32,84
	Rettifiche valore	7.246.729	12.429.821	(5.183.092)	-41,70
	- di cui forborne	2.787.160	5.730.436	(2.943.276)	-51,36
	Esposizione netta	90.987.696	94.013.874	(3.026.178)	-3,22
	- di cui forborne	25.144.411	35.861.595	(10.717.184)	-29,88
	% copertura	7,38%	11,68%		
TOTALE CREDITI VERSO LA CLIENTELA	Esposizione lorda	1.037.553.391	1.056.808.712	(19.255.321)	-1,82
	- di cui forborne	56.465.661	87.731.786	(31.266.126)	-35,64
	Rettifiche valore	85.111.616	111.659.369	(26.547.753)	-23,78
	- di cui forborne	13.177.211	20.614.233	(7.437.021)	-36,08
	Esposizione netta	952.441.775	945.149.344	7.292.432	0,77
	- di cui forborne	43.288.449	67.117.554	(23.829.105)	-35,50
	% copertura	8,20%	10,57%		

importi in migliaia di euro

Tipologia esposizioni	Esposizione lorda		Rettifiche di valore		Rettifiche di valore		Esposizione netta	
	Incidenza	%	specifiche		di portafoglio		Incidenza	%
			Indice di copertura	Indice di copertura	Indice di copertura	Indice di copertura		
Esposizioni per cassa								
Attività deteriorate								
a) sofferenze	80.137	7,72%	52.423	65,42%	x	-	27.714	2,91%
b) inadempienze probabili	45.564	4,39%	20.714	45,46%	x	-	24.850	2,61%
c) esposizioni scadute	2.435	0,23%	286	11,74%	x	-	2.149	0,23%
Totale attività deteriorate	128.136	12,35%	73.423	57,30%	x	-	54.713	5,74%
Altre attività	909.417	87,65%	x	-	11.689	1,29%	897.729	94,26%
Totale crediti verso clientela	1.037.553	100%	73.423	-	11.689	-	952.442	100%

Nel dettaglio si osservano i seguenti principali andamenti:

- la dinamica delle esposizioni a sofferenza lorde è stata interessata nel periodo da una cessione pro-soluto di crediti per un valore complessivo di 21,13 milioni di euro. Per gli opportuni approfondimenti circa le operazioni in esame si fa rinvio alla informativa qualitativa fornita nella Parte E, Sezione 1, Sottosezione C “Operazioni di cartolarizzazione” e Sottosezione E “Operazioni di Cessione” della Nota Integrativa al presente bilancio. Il valore lordo delle sofferenze al 31 dicembre 2019 registra, pertanto un decremento del 16,83% rispetto al 2018, attestandosi a 80,14 milioni di euro. In ragione di quanto osservato, l’incidenza delle sofferenze lorde sul totale degli impieghi al 31 dicembre 2019 si attesta quindi al 7,72%, in diminuzione rispetto al 9,12% di dicembre 2018;
- il valore lordo delle inadempienze probabili a fine periodo si attesta a 45,56 milioni di euro, facendo registrare una forte diminuzione rispetto alle consistenze 2018 (-33,41%). L’incidenza delle inadempienze probabili sul totale degli impieghi si attesta al 4,39% in calo rispetto al 2018 quando era pari al 6,47%;
- anche le esposizioni scadute/sconfinanti deteriorate confermano il trend in diminuzione e si attestano a 2,43 milioni di euro (-46,70% rispetto a fine 2018).

Nel complesso, l’incidenza dei crediti deteriorati lordi sul totale dei crediti (“*NPL Ratio*”) si attesta al 12,35% in diminuzione rispetto al 16,02% di dicembre 2018.

Il grado di copertura del complesso dei crediti deteriorati, al 31 dicembre 2019 si attesta, nel complesso al 57,30% (contro il 56,22% di dicembre 2018).

In dettaglio:

- la percentuale di copertura delle sofferenze si è attestata a 65,42%;
- il *coverage* delle inadempienze probabili è pari al 45,46%;
- con riferimento alle esposizioni scadute/sconfinanti deteriorate, la percentuale media di rettifica delle esposizioni si colloca al 11,74%;
- la copertura dei crediti in bonis è complessivamente pari al 1,29%. Più in dettaglio, la copertura media dei crediti in “stage 1” si attesta allo 0,55%, mentre sulle esposizioni in “stage 2” la copertura risulta mediamente pari al 7,38%.

Il costo del credito, pari al rapporto tra le rettifiche nette su crediti per cassa verso la clientela imputate dalla Banca a conto economico nell’anno e la relativa esposizione lorda, risulta essere pari allo 0,49% e presenta un significativo decremento rispetto allo 0,85% misurato al 31 dicembre 2018.

Di seguito si riporta una tabella riepilogativa dei principali indici di qualità del credito⁹.

Indicatori di rischio del credito	2019	2018
Crediti deteriorati lordi / Crediti lordi	12,35	16,02
Crediti deteriorati netti / Crediti netti	5,74	7,84
Crediti lordi a sofferenza / Crediti lordi	7,72	9,12
Crediti netti a sofferenza / Crediti netti	2,91	3,03

⁹ Gli indici di qualità del credito sono determinati escludendo i titoli di debito

Crediti lordi a inadempienza probabile / Crediti lordi	4,39	6,47
Crediti netti a inadempienza probabile / Crediti netti	2,61	4,39
Crediti deteriorati lordi / Fondi propri	100,38	134,08
Crediti deteriorati netti / Fondi propri	42,86	58,70
Indice di copertura crediti deteriorati	57,30	56,2
Indice di copertura sofferenze	65,42	70,32
Indice di copertura inadempienze probabili	45,46	39,36
Indice di copertura crediti verso la clientela in bonis	1,29	1,85
Indice di copertura crediti <i>forborne</i> performing	9,90	13,78
Indice di copertura crediti <i>forborne</i> deteriorati	36,70	32,26

Grandi esposizioni e soggetti collegati

importi in migliaia di euro

Clienti	Utilizzato	% su impieghi
Prime 10 posizioni	52.032	5,40%
Prime 30 posizioni	111.939	11,62%
Prime 50 posizioni	155.387	16,13%

importi in migliaia di euro

Gruppi	Utilizzato	% su impieghi
Prime 10 posizioni	70.195	7,29%
Prime 30 posizioni	145.893	15,15%
Prime 50 posizioni	195.170	20,26%

Alla data del 31 dicembre 2019 si evidenziano quattro posizioni che rappresentano una “grande esposizione” secondo quanto disciplinato dalle disposizioni di riferimento. Come precisato in nota integrativa, il valore complessivo ponderato delle attività di rischio relative è pari a euro 9,40 milioni di euro.

Nessuna posizione eccede i limiti prudenziali posti dalla disciplina vigente.

Ai sensi della disciplina prudenziale in materia di attività di rischio e conflitti di interesse nei confronti di soggetti collegati, si evidenzia che al 31 dicembre 2019 non sono presenti posizioni di rischio verso soggetti collegati che eccedono i limiti prudenziali di riferimento.

Le attività di rischio complessive verso soggetti collegati (compresa la Capogruppo Iccrea Banca), nominali e ponderate, ammontano, rispettivamente, a 154,19 milioni di euro e 5,37 milioni.

Operazioni finanziarie

Il portafoglio titoli di proprietà risulta complessivamente pari a 509,89 milioni di euro sostanzialmente in linea con lo scorso anno (+0,24%).

Attività finanziarie rappresentate da strumenti di debito e di capitale <i>(consistenze in migliaia di euro)</i>	31/12/2019	31/12/2018	Variazioni assolute	Variazioni percentuali
-Titoli di debito	490.290	493.761	(3.471)	-0,70
di cui Titoli di Stato Italiani	485.951	481.136	4.815	1,00
-Titoli di capitale e quote di O.I.C.R.	19.599	14.912	4.687	31,43
Totale	509.889	508.673	1.216	0,24

Le attività finanziarie inserite nei portafogli di proprietà sono classificate nell'attivo dello Stato Patrimoniale in conformità all'IFRS 9, come segue:

- Voce "20. Attività finanziarie valutate al fair value con impatto a conto economico";
- Voce "30. Attività finanziarie valutate al fair value con impatto sulla redditività complessiva";
- Voce "40. Attività finanziarie valutate al costo ammortizzato".

Voce	Attività Finanziarie rappresentate da strumenti di debito e di capitale <i>(consistenze in migliaia di euro)</i>	31/12/2019	31/12/2018	Variazioni assolute	Variazioni percentuali
20.	Attività finanziarie valutate al fair value con impatto a conto economico				
	a) attività finanziarie detenute per la negoziazione	2	1.746	(1.744)	-99,90
	c) altre attività finanziarie obbligatoriamente valutate al fair value	1.690	-	1.690	n.d.
30.	Attività finanziarie valutate al fair value con impatto sulla redditività complessiva	160.251	248.256	(88.005)	-35,45
40.	Attività finanziarie valutate al costo ammortizzato				
	a) crediti verso banche	994	983	11	1,17
	b) crediti verso clientela	346.952	257.688	89.264	34,64
Totale		509.889	508.673	1.216	0,24

Gli investimenti finanziari della Banca sono costituiti in prevalenza da Titoli di Stato, per un controvalore pari a 485,95 milioni di euro. Di seguito si riporta l'evidenza delle principali dinamiche registrate dal comparto nel corso dell'esercizio.

La tabella precedente fornisce evidenza degli effetti connessi alla riclassificazione effettuata dalla Banca e contabilizzata in data 1 gennaio 2019 di una rilevante porzione del portafoglio finanziario, rappresentata da Titoli di Stato italiani, dal portafoglio contabile delle "Attività finanziarie valutate al fair value con impatto sulla redditività complessiva" al portafoglio delle "Attività finanziarie valutate al costo ammortizzato". La riclassifica in parola discende dalla modifica del modello di business della Banca associato al predetto portafoglio finanziario, per i cui dettagli si rinvia all'informativa fornita nella Parte A.3 "Informativa sui trasferimenti di portafoglio di attività finanziarie" della Nota Integrativa.

L'incremento fatto registrare dal portafoglio "Altre attività finanziarie obbligatoriamente valutate al fair value", è riferibile alla riclassifica effettuata dalla Banca di quote di O.I.C.R. precedentemente contabilizzate in "Attività finanziarie detenute per la negoziazione".

Il dettaglio della composizione dei singoli portafogli è illustrato nelle sezioni 2, 3 e 4 della Parte B - Attivo della Nota Integrativa.

Nella tabella che segue è riportata la distribuzione per scadenza dei Titoli di Stato italiani in portafoglio.

importi in migliaia di euro

Maturity titoli di Stato italiani	Attività finanziarie valutate al fair value con impatto a conto economico	Attività finanziarie valutate al fair value con impatto sulla redditività complessiva	Attività finanziarie valutate al costo ammortizzato	Totale	Incidenza %
Fino a 6 mesi	-	30.054	-	30.054	6,18%
Da 6 mesi fino a un anno	-	109.752	-	109.752	22,58%
Da un anno fino a 3 anni	-	-	175.156	175.156	36,04%
Da 3 anni fino a 5 anni	-	-	120.129	120.129	24,72%
Da 5 anni fino a 10 anni	-	-	-	-	0,00%
Oltre 10 anni	-	-	50.861	50.861	10,48%
Totale complessivo	-	139.806	346.146	485.952	100,00%

Schema di garanzia e Fondi Prontamente Disponibili

Come anticipato, in ottemperanza al contratto di finanziamento destinato, sottoscritto da tutte le Banche aderenti al GBCI a seguito del contratto di Coesione, la Banca ha l'obbligo di contribuire, secondo il proprio profilo di rischio ed in funzione del capitale libero disponibile, alla costituzione dei Fondi prontamente disponibili (FPD) presso la Capogruppo, destinati ad intervenire nei confronti di Banche affiliate in difficoltà ed articolati secondo due distinte forme:

1. FPD ex-ante (FDPEA): diretti alla realizzazione di interventi di natura patrimoniale e costituiti mediante il versamento, al momento della sottoscrizione del contratto di finanziamento, del contributo di spettanza in capo alla Banca che, ai sensi dell'art. 2447-decies, acquista la forma di "finanziamento destinato alla realizzazione di uno specifico affare", con le connesse peculiarità in termini di rimborso e corresponsione degli eventuali proventi (in unica soluzione a scadenza);
2. FPD ex-post (FDPEP): diretti alla realizzazione di interventi di liquidità e rappresentati da un impegno irrevocabile in capo alla Banca ad erogare la liquidità richiesta dalla Capogruppo, a cui fa seguito la concessione di una linea di liquidità da parte di quest'ultima, garantita mediante il conferimento di titoli.

Più in dettaglio, i finanziamenti *sub 1* sono classificati tra le “Altre attività finanziarie obbligatoriamente valutate al fair value” in contropartita al conto economico (FVTPL) (Voce 20c) dell'attivo di stato patrimoniale), poiché per tali strumenti non si realizzano le condizioni per il superamento dell'SPPI Test e non è pertanto ammessa la rilevazione tra le “Attività finanziarie valutate al costo ammortizzato” (coerentemente con il modello di business che governa tali strumenti): i finanziamenti in parola sono, infatti, a ricorso limitato, rimborsabili solo se alla scadenza del contratto (31/12/2050) residueranno fondi disponibili e ciò non permette di considerare soddisfatto il requisito che prevede che i flussi finanziari contrattuali consistano esclusivamente in pagamenti di capitale e interessi maturati sull'importo del capitale da restituire.

Gli interventi *sub 2* richiedono la rilevazione di un impegno irrevocabile verso la Capogruppo che, in ipotesi di utilizzo, comporta l'iscrizione di un credito verso quest'ultima rilevato in corrispondenza delle “Attività finanziarie valutate al costo ammortizzato” (in quanto, diversamente dall'intervento *ex ante*, in questa ipotesi il finanziamento si caratterizza per una scadenza ed un piano di pagamenti prestabiliti senza alcuna clausola di ricorso limitato).

L'insieme delle misure dinanzi illustrate rappresenta l'attuazione dello Schema di Garanzia (SDG) del Gruppo Bancario Cooperativo ICCREA come previsto e regolamentato dal Contratto di Coesione.

Tutto ciò premesso, la tabella seguente riepiloga la complessiva esposizione della Banca verso lo Schema di Garanzia alla data del 31 dicembre 2019; la tabella in oggetto non presenta dati comparativi posta l'entrata in vigore dell'SDG nel 2019, successivamente alla costituzione del GBCI.

Esposizioni verso lo Schema di Garanzia <i>(consistenza in migliaia di euro)</i>	31/12/2019
Esposizioni per cassa	5.236
Altre Attività finanziarie obbligatoriamente valutate al fair value in contropartita al conto economico	5.236
- di cui: crediti verso la Capogruppo per finanziamento separato	4.996
- di cui: crediti verso la Capogruppo per finanziamento indiretto in quote di capitale (CET 1)	-
- di cui: crediti verso la Capogruppo per finanziamento indiretto in strumenti di capitale (AT 1)	-
- di cui: crediti verso la Capogruppo per finanziamento indiretto in strumenti subordinati (TIER 2)	240
Attività finanziarie valutate al costo ammortizzato	-
- di cui: crediti verso la Capogruppo per contributo ex post	-
Esposizioni fuori bilancio	10.984
Impegni irrevocabili ad erogare fondi	10.984
Totale esposizioni verso l'SDG	16.220

Alla data del 31 dicembre 2019 la Banca vanta un'esposizione complessiva per cassa verso lo Schema di Garanzia di importo pari a 5,23 milioni di euro, dei quali:

- 4,99 milioni di euro fanno riferimento al contributo *ex ante* erogato alla Capogruppo e che, al 31 dicembre 2019, non risultano impiegati per interventi nei confronti di Banche affiliate che versano in situazione di difficoltà;
- 240 mila euro fanno riferimento al contributo *ex ante* di pertinenza della Banca che la Capogruppo ha impiegato per la sottoscrizione integrale di tre prestiti subordinati (TIER 2) di complessivi euro 23 milioni, emessi nel mese di dicembre 2019 da due BCC Affiliate.

Derivati di copertura

È opportuno premettere che, in conformità a quanto previsto dall'IFRS 9, la Banca ha scelto di avvalersi della facoltà di continuare ad applicare le regole previste dal principio IAS 39 in tema di "hedge accounting", per ogni tipologia di copertura (c.d. opzione "Opt-out")

consistenze in migliaia di euro

Derivati esposizione netta	31/12/2019	31/12/2018	Variazioni assolute	Variazioni percentuali
Derivati di copertura attivi	-	62	(62)	-100,00
Derivati di copertura passivi	(10.209)	(7.437)	(2.772)	37,27
Totale derivati netti	(10.209)	(7.375)	(2.834)	38,42

L'operatività in strumenti derivati ha riguardato la copertura del rischio di tasso di strumenti finanziari (BTP) detenuti dalla Banca. In relazione all'operatività in derivati sono in essere i presidi, contrattuali e operativi, funzionali agli adempimenti richiesti dalla regolamentazione europea in materia di derivati (c.d. EMIR).

Le partecipazioni

La Banca non detiene partecipazioni significative (di controllo e/o influenza notevole); le uniche interessenze azionarie detenute rappresentano quote di partecipazione di minoranza, classificate tra le "Attività finanziarie valutate al fair value con impatto sulla redditività complessiva".

Le immobilizzazioni materiali e immateriali

Al 31 dicembre 2019, l'aggregato delle immobilizzazioni, comprendente le attività materiali e immateriali, si colloca a 33,94 milioni di euro.

Le attività materiali si attestano a 33,93 milioni di euro, in significativo aumento rispetto al dato non riclassificato di dicembre 2018 (+5,92%), al netto degli ammortamenti, in ragione dell'introduzione del principio contabile IFRS 16 che disciplina il trattamento contabile dei contratti di leasing, fornendone una nuova definizione sostanzialmente basata sulla nozione di controllo (diritto d'uso - *right of use*) di un bene identificato, per un determinato periodo di tempo. Si rammenta, in proposito, che la Banca ha scelto di applicare l'opzione retrospettiva modificata, denominata *cumulative catch-up approach*, in ragione della quale il principio viene applicato retroattivamente ma rilevando l'eventuale effetto cumulativo alla data di prima applicazione dell'IFRS 16 sul patrimonio netto (come "utili/perdite portate a nuovo") senza effettuare il *restatement* delle informazioni comparative; per tale ragione lo scarto tra il dato al 31 dicembre 2019 e quello al 31 dicembre 2018, come dinanzi indicato, risulta così significativo.

Nella tabella di seguito riportata si fornisce la distinta evidenza dei saldi in applicazione del citato principio contabile IFRS 16, al fine di illustrare gli effetti connessi alla contabilizzazione delle attività materiali rivenienti dai diritti d'uso sui contratti di locazione in essere a tale data. Per gli opportuni approfondimenti sulla composizione delle attività materiali in leasing si rinvia alla Parte B, Sezione 8 della Nota Integrativa; per gli approfondimenti sugli effetti connessi alla prima applicazione del principio IFRS 16, si rinvia alla Parte A.1 – "Parte generale" della Nota Integrativa.

Per ciò che attiene alle attività immateriali, infine, le stesse sono costituite esclusivamente da software e si attestano a 9 mila euro.

Immobilizzazioni: composizione (consistenze in migliaia di euro)	31/12/2019	01/01/2019 IFRS 16	31/12/2018	Variazioni	
				assolute	percentuali
Attività materiali	33.929	3.242	32.032	1.897	5,92
- Di cui: diritti d'uso acquisiti con il leasing	3.010	3.242	-	3.010	n.d.
Attività immateriali	9	-	14	(5)	-35,54
Totale immobilizzazioni	33.938	3.242	32.045	1.893	5,91

Passivo

Dati patrimoniali – Passivo (consistenze in migliaia di euro)	31/12/2019	01/01/2019 IFRS 16	31/12/2018	Variazioni	
				assolute	percentuali
10. Passività finanziarie valutate al costo ammortizzato	1.512.112	-	1.426.721	85.391	5,99
- Debiti verso banche	169.364	-	159.485	9.878	6,19
- Debiti verso clientela	1.139.525	3.156	1.038.582	100.943	9,72
- Di cui: debiti per leasing	2.982	3.156	-	2.982	n.d.
- Titoli in circolazione	203.224	-	228.654	(25.430)	-11,12
20. Passività finanziarie di negoziazione	4	-	-	4	n.d.
40. Derivati di copertura	10.209	-	7.437	2.772	37,27
Altro	17.836	-	25.020	(7.183)	-28,71
Patrimonio Netto	100.627	-	96.071	4.556	4,74
Totale Passività e Patrimonio Netto	1.640.789	3.156	1.555.249	85.539	5,50

Al 31 dicembre 2019 il totale passivo della Banca si è attestato a un miliardo e 640,79 milioni di euro contro un miliardo e 555,25 milioni di dicembre 2018 (+5,50%). Nel prosieguo si illustrano le principali determinanti di tale variazione, distintamente per ciascuno dei principali aggregati che compongono il passivo di stato patrimoniale della Banca.

Con riferimento a quanto indicato relativamente alla prima applicazione del principio contabile IFRS 16, si segnala che l'aggregato dei "Debiti verso clientela" riportato nella precedente tabella e riferito alla data del 1° gennaio 2019 espone il saldo delle passività per leasing contabilizzate dalla Banca in data 1° gennaio 2019 per complessivi 3,16 milioni di euro.

L'intermediazione con la clientela

Al 31 dicembre 2019, le masse complessivamente amministrate per conto della clientela - costituite dalla raccolta diretta, amministrata e dal risparmio gestito - ammontano a un miliardo e 728,31 milioni di euro, evidenziando un aumento di 50,01 milioni di euro su base annua (+2,98%).

importi in migliaia di euro	31/12/2019	31/12/2019	Variazioni	
			Assolute	Percentuali
Raccolta diretta	1.342.748	1.267.236	75.513	5,96
Raccolta indiretta	385.566	411.071	(25.505)	-6,20
di cui:				
- risparmio amministrato	230.485	278.406	(47.921)	-17,21
- risparmio gestito	155.081	132.665	22.416	16,90
Totale raccolta diretta e indiretta	1.728.314	1.678.307	50.008	2,98

A fine anno il rapporto tra le due componenti della raccolta da clientela è il seguente:

Composizione % della raccolta da clientela	31/12/2019	31/12/2018
Raccolta diretta	77,69%	75,51%
Raccolta indiretta	22,31%	24,49%

La raccolta diretta da clientela

Nel corso del 2019 la Banca ha registrato una crescita dell'aggregato raccolta diretta, composto dai debiti verso clientela e dai titoli in circolazione (che trovano allocazione in bilancio tra le "Passività finanziarie valutate al costo ammortizzato"), attestandosi ad un miliardo e 342,75 milioni di euro con un incremento del 5,96% rispetto a fine 2018.

Nel confronto degli aggregati contabili rispetto a dicembre 2018 si osserva che:

- i debiti verso clientela raggiungono un miliardo e 139,42 milioni di euro e registrano un significativo incremento di 100,94 milioni di euro rispetto a fine 2018 (+9,72%), dovuto principalmente all'aumento dell'aggregato dei conti correnti e depositi a risparmio che hanno registrato un incremento di 97,91 milioni di euro;
- i titoli in circolazione ammontano a 203,22 milioni di euro e risultano in contrazione di euro 25,43 milioni di euro rispetto a fine 2018 (-11,12%). Tale dinamica è dovuta essenzialmente alla diminuzione dell'aggregato delle obbligazioni, ascrivibile alle diverse scelte di investimento fatte dai sottoscrittori dei prestiti obbligazionari scaduti e/o rimborsati nel periodo.

Composizione della raccolta diretta in valori assoluti

Raccolta diretta	31/12/2019	31/12/2018	Variazioni assolute	Variazioni percentuali
<i>(consistenze in migliaia di euro)</i>				
Conti correnti e depositi a risparmio	1.136.140	1.038.230	97.910	9,43
Pronti contro termine passivi	129	30	99	336,32
Obbligazioni	185.738	206.299	(20.561)	-9,97
Certificati di deposito	17.486	22.355	(4.869)	-21,78
Passività finanziarie IFRS 16	2.982	-	2.982	n.d.
Altri debiti	273	322	(49)	-15,08
Totale raccolta diretta	1.342.748	1.267.236	75.513	5,96

Composizione percentuale della raccolta diretta

Raccolta diretta - composizione	31/12/2019	31/12/2018
<i>(% sul totale)</i>		
Conti correnti e depositi a risparmio	84,61	81,93
Pronti contro termine passivi	0,01	0,00
Obbligazioni	13,83	16,28
Certificati di deposito	1,30	1,76
Passività finanziarie IFRS 16	0,22	0,00
Altri debiti	0,03	0,03
Totale raccolta diretta	100,00	100,00

La raccolta indiretta da clientela

La raccolta indiretta da clientela registra nel 2019 una diminuzione del 6,20% che discende dalle seguenti dinamiche:

- una crescita della componente risparmio gestito per 22,42 milioni di euro (+16,90%), sostenuta in particolare dal buon andamento dei fondi (+16,75 milioni; +17,25%);
- una flessione del risparmio amministrato per 47,92 milioni di euro (-17,21%).

Raccolta indiretta	31/12/2019	31/12/2018	Variazioni assolute	Variazioni percentuali
<i>(consistenze in migliaia di euro)</i>				
Fondi comuni di investimento e Sicav	113.832	97.083	16.749	17,25
Gestioni patrimoniali mobiliari	4.013	2.549	1.464	57,44
Polizze assicurative e fondi pensione	37.236	33.033	4.203	12,72
Totale risparmio gestito	155.081	132.665	22.416	16,90
Obbligazioni	204.969	257.046	(52.077)	-20,26
Azioni	25.516	21.360	4.156	19,46
Totale risparmio amministrato	230.485	278.406	(47.921)	-17,21
Totale raccolta indiretta	385.566	411.071	(25.505)	-6,20

La posizione interbancaria e le attività finanziarie

A dicembre 2019, l'indebitamento interbancario netto della Banca si è attestato a 59,47 milioni di euro contro i 121,03 milioni del dicembre 2018. L'esposizione interbancaria netta include le operazioni di rifinanziamento presso la BCE, pari a 120 milioni di euro.

Posizione interbancaria netta <i>(consistenze in migliaia di euro)</i>	31.12.2019	31.12.2018	Variazioni	
			Assolute	Percentuali
Crediti verso banche	109.898	38.454	71.443	185,79
Debiti verso banche	169.364	159.485	9.878	6,19
Totale posizione interbancaria netta	(59.466)	(121.032)	61.565	-50,87

La tabella successiva riporta la composizione dei crediti iscritti alla voce “40. a) Attività finanziarie valutate al costo ammortizzato – Crediti verso banche”.

Crediti verso banche <i>(consistenze in migliaia di euro)</i>	31.12.2019	31.12.2018	Variazioni	
			<i>assolute</i>	<i>percentuali</i>
Depositi a vista	8.912	19.961	(11.049)	-55,36
Depositi a scadenza	88.441	10.189	78.252	768,04
Altri finanziamenti	11.551	7.321	4.230	57,76
Titoli di debito	994	983	11	1,17
Totale Crediti verso banche	109.898	38.454	71.444	185,79

Rispetto alle consistenze in essere alla data del 31 dicembre 2018, si nota un forte aumento dei crediti verso banche, per effetto della maggiore liquidità depositata sul conto di riserva in Banca Centrale (Tiering). La BCE, al fine di sostenere il canale bancario di trasmissione della politica monetaria, ha introdotto un sistema a due livelli per la remunerazione delle riserve, in cui parte della liquidità in eccesso detenuta dalle banche è esente dal pagamento del tasso di interesse negativo. A partire dal 30 ottobre 2019, il volume in eccesso esente dall'applicazione del tasso di deposit facility è determinato come multiplo (6 volte) dell'ammontare di riserva obbligatoria da detenere e viene remunerato a tasso 0%. La parte non esente continua ad essere remunerata al minore tra 0% e il deposit facility rate (attualmente -0.50%).

Con riguardo, invece, ai debiti verso banche, appostati alla voce “10. Passività finanziarie valutate al costo ammortizzato” dello Stato Patrimoniale e la cui composizione è riportata nella tabella seguente, si registra un aumento del saldo di fine anno (pari a 169,36 milioni di euro) rispetto al dato comparativo al 31 dicembre 2018 (pari a 159,48 milioni di euro).

Debiti verso banche <i>(consistenze in migliaia di euro)</i>	31.12.2019	31.12.2018	Variazioni	
			<i>assolute</i>	<i>percentuali</i>
Debiti verso banche centrali	118.455	118.942	(487)	-0,41
Depositi a vista	82	9.828	(9.746)	-99,17
Depositi a scadenza	50.826	30.598	20.229	66,11
Altri finanziamenti	-	118	(118)	-100,00
Totale Debiti verso banche	169.364	159.485	9.878	6,19

L'esposizione interbancaria netta include le operazioni di rifinanziamento presso la Banca Centrale Europea (BCE), che alla data del 31 dicembre 2019 ammontano a 120 milioni di euro, a cui la Banca ha partecipato attraverso la costituzione di attivi eleggibili a garanzia. Più in dettaglio, al 31 dicembre 2019 sono in essere complessivamente tre finanziamenti ciascuno da 40 milioni di euro a lungo termine appartenenti ai programmi TLTRO II, condotti dalla BCE da giugno 2016 a marzo 2017. Tali operazioni sono state effettuate in via diretta.

I fondi a destinazione specifica: fondi per rischi e oneri

I fondi a fronte del rischio di credito sugli impegni ad erogare fondi e sulle garanzie finanziarie rilasciate dalla Banca hanno subito nel corso del 2019 una diminuzione da 2,35 milioni di euro del dicembre 2018 a 1,79 milioni di euro del dicembre 2019. Si ricorda che le fattispecie in oggetto rientrano nel perimetro di applicazione delle esposizioni creditizie (fuori bilancio) assoggettate al modello di impairment ex IFRS 9 e, pertanto, la loro quantificazione è consequenziale alla classificazione delle esposizioni anzidette negli stage di rischio previsti dal citato principio contabile. La dinamica anzidetta è quindi da ricondurre principalmente al miglioramento della qualità creditizia del complessivo portafoglio di garanzie ed impegni della Banca rispetto all'esercizio passato.

La voce del passivo 100. c) "Fondi per rischi e oneri: altri fondi per rischi e oneri" viene invece dettagliata nella tabella seguente.

Altri fondi per rischi e oneri <i>(consistenze in migliaia di euro)</i>	31/12/2019	31/12/2018	Variazioni assolute	Variazioni percentuali
controversie legali	884	84	800	951,70
oneri per il personale	393	374	19	5,05
altri	97	97	-	0,00
Totale	1.374	555	819	147,48

In merito alla voce "controversie legali", la Banca ha deciso di addivenire in ottica prudenziale, pur non disponendo di alcun elemento oggettivo che ne potesse in qualche modo stabilire la congruità, ad un'integrazione di 800 mila euro del fondo già stanziato nell'esercizio 2010 a seguito del contenzioso con il comune di Zanica.

In data 10 gennaio 2020 si è tenuta l'udienza presso il TAR di Brescia, chiamato, dopo il pronunciamento del 8 ottobre 2019 del Consiglio di Stato, ad esprimersi in merito alla quantificazione del danno causato dalla Banca al Comune di Zanica per il presunto mancato rispetto di talune previsioni della Convenzione sottoscritta in prima istanza nel 1990 nell'ambito della realizzazione del c.d. "Centro CRA".

In data 9 marzo 2020 è stata pubblicata la sentenza che in sintesi recita:

"...Ebbene, ritiene il Collegio che parte ricorrente (il Comune di Zanica) non abbia dimostrato l'esistenza del danno ai fini delle liquidazione....."; ".....la mancanza di prova circa la ricorrenza del danno non può essere sostituita ricorrendo alla sua valutazione equitativa. Quest'ultima, infatti, espressione del più generale potere di cui all'art. 115 c.p.c., non può sopperire ad un difetto di prova circa la ricorrenza del danno, ma soccorre sussidiariamente ove, provato il danno, sia difficile o impossibile quantificarlo....."; ".....criterio di quantificazione del preteso pregiudizio subito, l'ipotetico costo di un servizio mai posto in essere in via sostitutiva dal Comune, il quale, pertanto, non ha fatto fronte ad alcun esborso di denaro analogo a quello di cui i cittadini di Zanica non avrebbero potuto usufruire...."

Il ricorso del Comune di Zanica è pertanto stato respinto ed in data 18.03.2020 la sentenza TAR è stata notificata alla controparte.

La voce "oneri per il personale", per 393 mila euro, si riferisce ai premi di fedeltà relativi all'onere finanziario, determinato in base a valutazione attuariale, che la Banca dovrà sostenere, negli anni futuri, in favore del personale dipendente in relazione all'anzianità di servizio.

Gli altri oneri stimati per 97 mila euro sono relativi alla crisi della Banca Padovana, per importi deliberati ma non ancora richiamati dal Fondo di Garanzia Istituzionale "FGI".

Patrimonio netto, fondi propri e adeguatezza patrimoniale

L'adeguatezza patrimoniale attuale e prospettica ha da sempre rappresentato un elemento fondamentale nell'ambito della pianificazione aziendale. Ciò a maggior ragione nel contesto attuale, in virtù dell'importanza crescente che la dotazione di mezzi propri assume per il sostegno all'operatività del territorio ed alla crescita sostenibile della Banca, nonché tenuto conto della ulteriore

rilevanza che la dotazione patrimoniale individuale assume nella prospettiva determinata dall'adesione al meccanismo di garanzie incrociate istituito all'interno del gruppo bancario cooperativo di riferimento.

Per tale motivo la Banca persegue da tempo politiche di incremento della base sociale e criteri di prudente accantonamento di significative aliquote degli utili, largamente eccedenti il vincolo di destinazione normativamente stabilito. Anche in ragione delle prudenti politiche allocative, le risorse patrimoniali continuano a collocarsi ampiamente al di sopra dei vincoli regolamentari.

Al 31/12/2019 il patrimonio netto contabile, inclusivo del risultato a fine esercizio, ammonta a 100,63 milioni di euro ed è così suddiviso:

Voci <i>(consistenze in migliaia di euro)</i>	31/12/2019	31/12/2018	Variazioni assolute	Variazioni percentuali
Capitale	5.899	5.941	(42)	-0,70
Riserve	93.690	92.508	1.182	1,28
Riserve da valutazione	(49)	(3.045)	2.996	-98,38
Utile/perdita di esercizio	1.087	668	419	62,67
Totale patrimonio netto	100.627	96.071	4.556	4,74

Le movimentazioni del patrimonio netto intervenute nel corso dell'esercizio sono dettagliate nello specifico prospetto di bilancio, cui si fa rinvio.

Le "Riserve" includono le Riserve di utili già esistenti (riserva legale) nonché le riserve positive e negative connesse agli effetti di transizione ai principi contabili internazionali IAS/IFRS non rilevate nelle "riserve da valutazione" e le riserve positive e negative relative alla dismissione di attività finanziarie valutate al fair value con impatto sulla redditività complessiva e non trasformabili a conto economico.

Tra le "Riserve da valutazione", al netto del relativo effetto fiscale, figurano le riserve relative alle attività finanziarie valutate al fair value con impatto sulla redditività complessiva che sono positive e pari a 394 mila euro e le riserve attuariali su piani previdenziali a benefici definiti che sono negative e pari a -443 mila euro.

Le riserve da valutazione delle attività finanziarie valutate al fair value con impatto sulla redditività complessiva alla data del 31 dicembre 2019 sono così analizzabili:

(consistenze in migliaia di euro)

	31/12/2019			31/12/2018		
	Riserva positiva	Riserva negativa	Totale riserva	Riserva positiva	Riserva negativa	Totale riserva
Titoli di debito	122	11	111	-	2.435	(2.435)
Titoli di capitale o quote di O.I.C.R.	331	48	283	2	114	(112)
Totale	453	59	394	2	2.549	(2.547)

Le riserve da valutazione dei titoli di debito presentano variazioni positive riconducibili alle dinamiche dello spread su titoli di Stato italiani ed alla riclassifica operata dalla Banca del comparto dei Titoli di Stato italiani dal portafoglio delle Attività finanziarie valutate al fair value con impatto sulla redditività complessiva al portafoglio delle Attività finanziarie valutate al costo ammortizzato, come conseguenza della modifica del modello di business adottato in conformità a quanto previsto dal principio contabile IFRS 9. Per gli ulteriori approfondimenti si rinvia alle informazioni contenute nella Parte B, Sezioni 3 e 4 della Nota Integrativa.

Indici Patrimoniali e di solvibilità	2019	2018
Patrimonio netto / impieghi netti a clientela	10,57%	10,16%
Patrimonio netto / raccolta diretta da clientela	7,49%	7,58%
Patrimonio netto / Impieghi deteriorati netti a clientela	183,92%	129,59%
Patrimonio netto su sofferenze nette	363,09%	335,96%

I fondi propri e i coefficienti di solvibilità

Fondi propri e coefficienti di solvibilità <i>(in unità di euro)</i>	31.12.2019 IFRS 9 “transitional”	31.12.2018 IFRS 9 “transitional”	31.12.2019 IFRS 9 “Fully loaded”
FONDI PROPRI			
Capitale primario di Classe 1 (CET1) al netto delle rettifiche regolamentari	127.656.102	126.304.072	99.339.989
Capitale aggiuntivo di Classe 1 (AT1) al netto delle rettifiche regolamentari	-	-	-
CAPITALE DI CLASSE 1 (TIER 1)	127.656.102	126.304.072	99.339.989
Capitale di Classe 2 (T2) al netto delle rettifiche regolamentari	-	-	-
TOTALE FONDI PROPRI	127.656.102	126.304.072	99.339.989
Requisiti patrimoniali ed attività di rischio ponderate¹⁰			
Rischi di credito e di controparte	58.464.175	55.899.199	55.979.165
Rischi di mercato e di regolamento	13.927	-	13.927
Rischi operativi	5.193.952	5.049.007	5.193.952
Rischio di CVA	33.757	94.211	33.757
TOTALE ATTIVITA' DI RISCHIO PONDERATE	796.322.652	763.030.211	765.260.020
Coefficienti di solvibilità (%)			
Common Equity Tier 1 ratio	16,03	16,55	12,98
Tier 1 ratio	16,03	16,55	12,98
Total capital ratio	16,03	16,55	12,98

¹⁰ Determinate tenendo conto del fattore di graduazione delle rettifiche di valore specifiche collegato al regime transitorio dell'IFRS 9 e della esclusione delle DTA inerenti a componenti di aggiustamento al CET1 dall'applicazione delle regole di deduzione (o ponderazione al 250%) ex artt. 36 e 48 del CRR.

I fondi propri, le attività ponderate per il rischio ed i coefficienti di solvibilità al 31 dicembre 2019 sono stati determinati in conformità alla pertinente disciplina armonizzata per le banche e le imprese di investimento contenuta nella Direttiva 2013/36/UE (CRD IV) e nel Regolamento (UE) 575/2013 (CRR) del 26 giugno 2013, come successivamente modificati e integrati, che traspongono nell'Unione europea gli standard definiti dal Comitato di Basilea per la vigilanza bancaria (cd. framework Basilea 3) e sulla base delle relative Circolari della Banca d'Italia.

Le disposizioni normative relative ai fondi propri, che prevedevano l'introduzione del framework Basilea 3 in maniera graduale, risultano pienamente in vigore, essendo terminato con l'esercizio 2018 lo specifico periodo transitorio durante il quale alcuni elementi che a regime sono computabili o deducibili integralmente nel Common Equity, impattavano sul Capitale primario di Classe 1 solo per una quota percentuale. Invece, per gli strumenti subordinati che non rispettano i requisiti delle indicazioni normative previste da Basilea 3, sono ancora previste specifiche disposizioni transitorie (cd. *grandfathering*), volte all'esclusione graduale dai fondi propri (fino al 2022) degli strumenti non più computabili.

Conformemente alle citate disposizioni, i fondi propri derivano dalla somma di componenti positive e negative, in base alla loro qualità patrimoniale; le componenti positive sono nella piena disponibilità della Banca permettendone il pieno utilizzo per fronteggiare il complesso dei requisiti patrimoniali di vigilanza sui rischi.

Il totale dei fondi propri è costituito dal capitale di classe 1 (Tier 1) e dal capitale di classe 2 (Tier 2 – T2); a sua volta, il capitale di classe 1 risulta dalla somma del capitale primario di classe 1 (Common Equity Tier 1 - CET 1) e del capitale aggiuntivo di classe 1 (Additional Tier 1 – AT1).

I predetti aggregati (CET 1, AT 1 e T2) sono determinati sommando algebricamente gli elementi positivi e gli elementi negativi che li compongono, previa considerazione dei c.d. “filtri prudenziali” e degli “aggiustamenti transitori”, ove previsti. Con la prima espressione (“filtri prudenziali”) si intendono tutti quegli elementi rettificativi, positivi e negativi, del capitale primario di classe 1, introdotti dall'Autorità di vigilanza con il fine di ridurre la potenziale volatilità del patrimonio.

Gli “aggiustamenti transitori” fanno, invece, riferimento alla diluizione degli effetti (negativi) connessi alla prima applicazione del principio contabile IFRS 9 lungo un arco temporale di 5 anni (marzo 2018 - dicembre 2022), in conformità a quanto disciplinato dal Regolamento (UE) 2017/2395 “Disposizioni transitorie volte ad attenuare l'impatto dell'introduzione dell'IFRS 9 sui fondi propri”, emanato in data 12 dicembre 2017 dal Parlamento europeo e dal Consiglio: per mezzo di tale intervento normativo sono state apportate modifiche al Regolamento (UE) 575/2013 sui requisiti prudenziali per gli enti creditizi e le imprese di investimento inerenti la possibilità per le banche di attenuare gli impatti sui fondi propri derivanti dall'introduzione del principio contabile IFRS 9, con particolare riguardo ai maggiori accantonamenti per perdite stimate su crediti, includendo pertanto una porzione dei medesimi nel capitale primario di classe 1 (CET1), sterilizzandone l'impatto sul CET1 attraverso l'applicazione di percentuali decrescenti nel tempo.

A questo proposito, la Banca ha scelto di applicare l'“approccio statico e dinamico” che permette la diluizione degli impatti risultanti, da una parte, dal confronto tra le rettifiche di valore IAS 39 esistenti al 31 dicembre 2017 e quelle IFRS 9 risultanti al 1° gennaio 2018, dall'altra della sola differenza - se positiva - tra le rettifiche di valore complessive riferite alle esposizioni appartenenti agli stage 1 e 2 in essere alla data di chiusura dell'esercizio e quelle in essere al 1° gennaio 2018 (con l'esclusione, quindi, delle rettifiche inerenti alle esposizioni classificate in “stage 3”).

Sulla base delle citate disposizioni e scelte applicative, la Banca re-include nel proprio CET 1 gli anzidetti effetti connessi all'applicazione dell'IFRS 9 (*CET 1 add-back*), al netto del correlato effetto fiscale, nelle seguenti percentuali residue applicabili:

1. 0,85 durante il periodo dal 1° gennaio 2019 al 31 dicembre 2019;
2. 0,70 durante il periodo dal 1° gennaio 2020 al 31 dicembre 2020;
3. 0,50 durante il periodo dal 1° gennaio 2021 al 31 dicembre 2021;
4. 0,25 durante il periodo dal 1° gennaio 2022 al 31 dicembre 2022.

L'ammontare degli aggiustamenti da regime transitorio quantificati dalla Banca alla data del 31 dicembre 2019 si ragguaglia quindi a 28,32 milioni di euro.

Da ultimo si evidenzia che, in data 6 marzo 2019, la Banca è stata autorizzata preventivamente ex artt. 28, 29, 30, 31 e 32 del Regolamento Delegato (UE) N. 241/2014 ed ex artt. 77 e 78 del Regolamento UE n. 575/2013 a operare il rimborso di strumenti del CET 1 per l'ammontare di 100 mila euro. Conformemente alle disposizioni dell'articolo 28, par. 2, del citato regolamento delegato, l'ammontare del plafond autorizzato, al netto degli importi già utilizzati, è stato portato in diminuzione della corrispondente componente dei fondi propri, per un ammontare pari, al 31 dicembre 2019, a 58 mila euro.

In proposito, si ricorda che a seguito della costituzione del Gruppo Bancario Cooperativo Iccrea, la Capogruppo Iccrea Banca riveste il ruolo di interlocutore delle Autorità di Vigilanza anche in relazione alle istanze autorizzative delle singole BCC Affiliate. Rientrano, pertanto, in tale fattispecie anche le istanze funzionali al rimborso del capitale sociale relativamente alle quali le Autorità competenti richiedono che il set documentale sia inoltrato dalla Capogruppo per conto delle Affiliate, corredando il tutto di analisi a livello individuale e consolidato. Per tale tipologia di operazioni le Autorità di Vigilanza richiedono che l'invio sia effettuato dalla Capogruppo in un'unica soluzione, prevedendo quindi la presentazione di una sola istanza da presentare con frequenza annuale nel corso del mese di settembre di ciascun anno. In ottemperanza a tale processo la Banca ha quindi presentato, per il tramite della Capogruppo, istanza per il rimborso di azioni per 125 mila euro. L'autorizzazione da parte della BCE è stata rilasciata il 27 dicembre 2019 con efficacia 1° gennaio 2020.

Tutto ciò premesso, a fine dicembre 2019, il capitale primario di classe 1 (*Common Equity Tier 1 - CET1*), determinato in applicazione delle norme e dei riferimenti dinanzi richiamati, ammonta a 127,66 milioni di euro ed è pari al capitale di classe 1 (*Tier 1*) ed al totale dei fondi propri.

A questo proposito, si specifica che nel Capitale primario di Classe 1 sopra indicato si è tenuto conto dell'utile al 30 giugno 2019 che al netto dell'ammontare da riconoscere al fondo mutualistico per lo sviluppo della cooperazione (3%) è pari a 274 mila euro. L'utile al 30 giugno è già stato oggetto di autorizzazione da parte della BCE e risulta computabile nei fondi propri di fine anno in quanto l'utile al 31 dicembre risulta maggiore di quello al 30 giugno. Con riferimento alla verifica degli utili di periodo da parte del soggetto incaricato della revisione legale dei conti, si rammenta come alla data di previsto invio della Segnalazione di Vigilanza al 31 dicembre 2019, l'attestazione del revisore incaricato richiesta dalla disciplina richiamata non era disponibile, né a livello individuale, né a livello consolidato.

Se si considerasse computabile l'utile al 31 dicembre che al netto dell'ammontare da riconoscere al fondo mutualistico per lo sviluppo della cooperazione (3%) è pari a 1,05 milioni di euro, i fondi propri si attesterebbero a 128,44 milioni di euro e i coefficienti di vigilanza si collocherebbero al 16,13%.

In proposito, si fa presente che l'aggregato del capitale aggiuntivo di classe 1 non rileva per la Banca, in quanto la stessa alla data non ha emesso strumenti di capitale le cui caratteristiche contrattuali ne consentano l'inquadramento tra gli strumenti in argomento. Analoga considerazione riguarda il Capitale di Classe 2, nel quale andrebbero computate le passività subordinate emesse le cui caratteristiche contrattuali ne consentono l'inquadramento nel T2, inclusi i relativi eventuali sovrapprezzi di emissione, in quanto al 31 dicembre 2019 la Banca non ha emesso strumenti di capitale della specie.

Tra le deduzioni figura, per 240 mila euro, l'ammontare del finanziamento indiretto in passività subordinate emesse da Banca Centropadana e Vival Banca, sottoscritte dalla Capogruppo a valere sulla contribuzione *ex ante* erogata dalle Banche affiliate in attuazione dello Schema di Garanzia previsto dal contratto di Coesione. In particolare, la deduzione fa riferimento alla quota delle anzidette emissioni finanziata indirettamente dalla Banca, contabilmente allocata all'attivo dello Stato Patrimoniale tra le Altre attività finanziarie obbligatoriamente valutate al *fair value* in contropartita del conto economico.

I fondi propri si attestano, pertanto, a 127,66 milioni di euro. Si fa, in proposito, presente che, in assenza delle disposizioni transitorie dinanzi illustrate l'ammontare dei fondi propri della Banca si sarebbe attestato a 99,34 milioni di euro.

Le attività di rischio ponderate (RWA) sono aumentate da 763,03 milioni di euro del 31 dicembre 2018 a 796,32 milioni di euro del 31 dicembre 2019. L'aumento è dovuto essenzialmente alle attività che la BCE ha richiesto al Gruppo Bancario Cooperativo Iccrea per assicurare la tempestiva individuazione ed il corretto trattamento segnaletico e prudenziale delle esposizioni derivanti da finanziamenti per immobili a fini speculativi, come definite dall'art. 4.79 del Regolamento UE 575/2013 (CRR), che devono essere allocate nel portafoglio "ad alto rischio" ex art. 128 del medesimo Regolamento e quindi con un fattore di ponderazione del 150%. La

definizione di finanziamenti per immobili a fini speculativi contenuta nell'articolo 4 (paragrafo 79) del CRR afferma: "i prestiti ai fini dell'acquisizione o dello sviluppo o dell'edificazione su terreni in relazione a immobili, o di e in relazione a tali immobili, con l'intenzione di rivendita a scopo di lucro".

Si evidenzia inoltre che, quale conseguenza dell'applicazione del regime transitorio a valere sugli impatti connessi all'applicazione dell'IFRS 9, in precedenza illustrato, il Regolamento (UE) 2017/2395 richiede la correzione dell'ammontare delle rettifiche di valore complessive imputate sul valore lordo delle esposizioni al rischio rientranti nel campo di applicazione dell'impairment, mediante l'applicazione di uno specifico "fattore di graduazione" (*scaling factor*), ottenuto dal rapporto tra il "cet 1 add-back" e l'ammontare delle rettifiche di valore complessive in essere sulle predette esposizioni alla data del 31 dicembre 2019. In assenza di tale fattore correttivo, l'entità delle attività di rischio ponderate si sarebbe ragguagliata a 765,26 milioni di euro.

Sulla base di quanto esposto in precedenza, i coefficienti di solvibilità al 31 dicembre 2019 calcolati tenendo conto del trattamento transitorio per l'impatto dell'IFRS 9 ("IFRS 9 Transitional") si collocano sui seguenti valori:

- Common Equity ratio 16,03%;
- Tier 1 ratio 16,03%;
- Total capital ratio 16,03%.

Considerando la piena inclusione dell'impatto dell'IFRS 9 ("IFRS 9 Fully Loaded") i coefficienti di solvibilità al 31 dicembre 2019 sono i seguenti:

- Common Equity ratio 12,98%;
- Tier 1 ratio 12,98%;
- Total capital ratio 12,98%.

Per i requisiti patrimoniali minimi si fa riferimento ai parametri obbligatori stabiliti dalle vigenti disposizioni di vigilanza (art. 92 del CRR), in base alle quali il capitale primario di classe 1 della Banca deve ragguagliarsi almeno al 4,50% del totale delle attività di rischio ponderate ("CET1 capital ratio"), il capitale di classe 1 deve rappresentare almeno il 6,00% del totale delle predette attività ponderate ("Tier 1 capital ratio") e il complesso dei fondi propri della Banca deve attestarsi almeno all'8,00% del totale delle attività ponderate ("Total capital ratio").

Si rammenta in proposito che l'Autorità di vigilanza competente emana periodicamente una specifica decisione in merito ai requisiti patrimoniali che la Banca deve rispettare a seguito del processo di revisione e valutazione prudenziale (*supervisory review and evaluation process* - SREP) condotto ai sensi degli art. 97 e seguenti della Direttiva UE n. 36/2013 (CRD IV) e in conformità con gli orientamenti in proposito emanati dall'Autorità Bancaria Europea.

Le ulteriori richieste di capitale sono definite in termini di requisito vincolante (cd. "*Total SREP Capital Requirement – TSCR ratio*") ossia la somma dei requisiti regolamentari e del coefficiente aggiuntivo vincolante fissato dall'Autorità di Vigilanza. La somma tra il predetto requisito vincolante e la riserva di conservazione del capitale corrisponde all'*Overall Capital Requirement (OCR) ratio*.

I requisiti patrimoniali basati sul profilo di rischio della Banca, si compongono, al 31 dicembre 2019, di requisiti di capitale vincolanti (costituiti dalla somma dei requisiti minimi ex art. 92 del CRR e dei requisiti vincolanti aggiuntivi determinati a esito dello SREP) e del requisito di riserva di conservazione del capitale applicabile alla luce della vigente disciplina transitoria nella misura del 2,50%, complessivamente intesi come *overall capital requirement ratio - OCR*, come di seguito indicato:

- 7,20% con riferimento al CET 1 ratio (composto da una misura vincolante del 4,70% e per la parte restante dalla componente di riserva di conservazione del capitale pari al 2,50%);
- 8,80% con riferimento al Tier 1 ratio (composto da una misura vincolante del 6,30% e per la parte restante dalla componente di riserva di conservazione del capitale già citata);

- 10,90% con riferimento al Total Capital Ratio (composto da una misura vincolante del 8,40% e per la parte restante dalla componente di riserva di conservazione del capitale già citata).

In caso di riduzione di uno dei ratio patrimoniali al di sotto dell'OCR, ma al di sopra della misura vincolante, occorre procedere all'avvio delle misure di conservazione del capitale. Qualora uno dei ratio dovesse scendere al di sotto della misura vincolante occorre dare corso a iniziative atte al ripristino immediato dei ratio su valori superiori al limite vincolante.

La consistenza dei fondi propri risulta, oltre che pienamente capiente su tutti e tre i livelli vincolanti di capitale, adeguata rispetto agli indirizzi e riferimenti in materia della Capogruppo.

L'eccedenza patrimoniale con riferimento ai fondi propri rispetto al coefficiente di capitale totale vincolante (inclusi requisiti vincolanti aggiuntivi determinati a seguito dello SREP) si attesta a 60,76 milioni di euro. L'eccedenza rispetto all'overall capital requirement si attesta a 40,86 milioni di euro.

Tutto ciò premesso, si fa, peraltro, presente che in data 4 dicembre 2019 Iccrea Banca, in qualità di Capogruppo del GBCI, ha ricevuto la Decisione SREP 2019 che stabilisce i requisiti prudenziali del Gruppo, validi a partire dal 1 gennaio 2020: a partire da tale data, quindi, la Banca non sarà più tenuta al rispetto dei requisiti assegnati dall'Autorità di Vigilanza su base individuale ma dovrà contribuire al rispetto su base consolidata del livello di patrimonializzazione minimo imposto al Gruppo nel suo complesso, a dimostrazione del fatto che a seguito e per effetto della costituzione del Gruppo Bancario Cooperativo, il processo SREP riferito alle singole Banche Affiliate risulta ora incardinato in quello della Capogruppo ed è pertanto condotto dall'Autorità competente a livello consolidato, tenuto cioè conto della nuova configurazione del Gruppo.

Più in dettaglio, il Gruppo è chiamato a detenere a livello consolidato un Total Capital Ratio minimo del 10,50%, comprensivo del requisito minimo regolamentare ai sensi dell'art. 92 del CRR (8,00%) e del requisito di "secondo pilastro" (P2R), da detenere comunque sotto forma di capitale primario di classe 1 (CET 1); in aggiunta, il Gruppo è altresì tenuto a rispettare il requisito in materia di *Capital Conservation Buffer* (CCB, pari al 2,50%) ai sensi dell'art. 129 della CRD IV, cui va sommato l'orientamento di capitale di secondo pilastro (P2G), che l'Autorità di Vigilanza ha fissato all'1,25% su base consolidata.

In considerazione di tutto quanto rappresentato, quindi, il livello di patrimonializzazione minimo da detenere a livello di Gruppo a far data dal 1° gennaio 2020 si ragguaglia al 14,25% che, tenuto conto delle disposizioni vigenti e delle indicazioni ricevute dall'Autorità di Vigilanza, deve essere costituito da capitale primario di classe 1 per una misura non inferiore al 10,75%.

In relazione a quanto sopra osservato, i requisiti di secondo pilastro (P2R) e gli orientamenti di capitale di secondo pilastro (P2G) non hanno diretta applicazione a livello individuale e non costituiscono, pertanto, misure vincolanti per la Banca (che quindi è tenuta, su base individuale, a rispettare il livello minimo di patrimonializzazione rappresentato dalla somma del requisito minimo regolamentare dell'8% e del CCB del 2,5%); cionondimeno, i coefficienti anzidetti (P2R e P2G) sono stati trattati, ai sensi dell'impianto normativo interno vigente nel Gruppo, nell'ambito delle soglie di natura patrimoniale dell'*Early Warning System* (EWS), lo strumento preposto, tra le altre, al controllo sull'organizzazione e sulla situazione patrimoniale, finanziaria ed economica delle singole Banche affiliate, così da assicurare il fattivo contributo da parte di ciascuna di esse al rispetto del livello di patrimonializzazione su base consolidata.

Il Conto Economico

	Voci (importi in unità di euro)	dic-19	dic-18	Variazioni assolute	Variazioni percentuali
10.	Interessi attivi e proventi assimilati	30.208.278	30.313.851	(105.573)	-0,35
	di cui: interessi attivi calcolati con il metodo dell'interesse effettivo	30.689.135	639.177	n.s.	n.s.
20.	Interessi passivi e oneri assimilati	(5.610.963)	(6.216.843)	605.880	-9,75
30.	Margine di interesse	24.597.315	24.097.008	500.306	2,08
40.	Commissioni attive	9.957.702	9.672.184	285.518	2,95
50.	Commissioni passive	(1.405.333)	(1.312.888)	(92.444)	7,04
60.	Commissioni nette	8.552.369	8.359.296	193.073	2,31
70.	Dividendi e proventi simili	-	128.947	(128.947)	-100,00
80.	Risultato netto dell'attività di negoziazione	82.791	(106.090)	188.881	n.d.
90.	Risultato netto dell'attività di copertura	(8.228)	13.230	(21.459)	n.d.
100.	Utili (perdite) da cessione o riacquisto di:	927.073	797.575	129.498	16,24
	a) attività finanziarie valutate al costo ammortizzato	898.002	712.228	185.775	26,08
	b) attività finanziarie valutate al fair value con impatto sulla redditività complessiva	1.344	51.629	(50.285)	-97,40
	c) passività finanziarie	27.727	33.718	(5.991)	-17,77
110.	Risultato netto delle altre attività e passività finanziarie valutate al fair value con impatto a conto economico	68.972	8.793	60.178	684,38
	b) altre attività finanziarie obbligatoriamente valutate al fair value	68.972	8.793	60.178	684,38
120.	Margine di intermediazione	34.220.292	33.298.759	921.532	2,77
130.	Rettifiche/riprese di valore nette per rischio di credito di:	(4.913.025)	(9.124.606)	4.211.581	-46,16
	a) attività finanziarie valutate al costo ammortizzato	(5.036.428)	(8.930.392)	3.893.964	-43,60
	b) attività finanziarie valutate al fair value con impatto sulla redditività complessiva	123.403	(194.214)	317.617	n.d.
140.	Utili/perdite da modifiche contrattuali senza cancellazioni	(2.073.077)	(37.548)	(2.035.529)	n.s.
150.	Risultato netto della gestione finanziaria	27.234.190	24.136.605	3.097.585	12,83
160.	Spese amministrative:	(26.890.907)	(26.218.718)	(672.189)	2,56
	a) spese per il personale	(15.558.917)	(15.310.390)	(248.527)	1,62
	b) altre spese amministrative	(11.331.990)	(10.908.328)	(423.662)	3,88
170.	Accantonamenti netti ai fondi per rischi e oneri	(284.021)	(51.841)	(232.180)	447,87
	a) impegni e garanzie rilasciate	515.979	(168.441)	684.420	n.d.
	b) altri accantonamenti netti	(800.000)	116.600	(916.600)	n.d.
180.	Rettifiche/riprese di valore nette su attività materiali	(1.421.238)	(1.084.754)	(336.485)	31,02
190.	Rettifiche/riprese di valore nette su attività immateriali	(4.876)	(7.224)	2.348	-32,50
200.	Altri oneri/proventi di gestione	3.057.102	3.981.930	(924.828)	-23,23
210.	Costi operativi	(25.543.940)	(23.380.607)	(2.163.332)	9,25
250.	Utili (Perdite) da cessione di investimenti	(45.857)	89.425	(135.282)	n.d.
260.	Utile (Perdita) della operatività corrente al lordo delle imposte	1.644.393	845.423	798.970	94,51
270.	Imposte sul reddito dell'esercizio dell'operatività corrente	(557.385)	(177.179)	(380.206)	214,59
280.	Utile (Perdita) della operatività corrente al netto delle imposte	1.087.008	668.244	418.764	62,67
300.	Utile (Perdita) d'esercizio	1.087.008	668.244	418.764	62,67

La Banca ha chiuso l'esercizio 2019 con un utile netto pari a 1,09 milioni di euro, con un aumento del 62,67% rispetto al risultato conseguito nell'anno 2018 (668 mila euro).

Come si è avuto modo di commentare in occasione della presentazione dello scenario di riferimento per le Banche di Categoria, il contesto economico non ha manifestato significativi spunti di ripresa ed all'interno di questo scenario.

Per ciò che attiene all'attività bancaria "caratteristica", nel 2019 essa ha ampliato il suo contributo al risultato finale. Nel prosieguo si fornisce la descrizione della dinamica del margine di interesse e del margine commissionale. Sul versante dei costi, l'incremento rilevato nell'esercizio è da imputarsi all'effetto combinato dei maggiori costi derivanti dal rinnovo del contratto nazionale dei dipendenti e dai costi connessi con la costituzione e l'avvio dell'operatività del Gruppo Bancario Cooperativo Iccrea.

Si ricorda, inoltre, negli aggregati degli interessi passivi (Voce 20) e degli ammortamenti su attività materiali (Voce 180) del Conto Economico figurano le omonime componenti riferibili, rispettivamente, agli interessi passivi sui contratti di *leasing* operativo e alle quote di ammortamento di competenza sui diritti d'uso acquisiti con il *leasing* contabilizzati ai sensi dell'IFRS 16. In proposito, si rammenta che la Banca, in aderenza agli indirizzi in materia definiti dalla Capogruppo, ha deciso di effettuare la transizione al nuovo principio contabile in base al *Modified retrospective approach* rilevando l'impatto cumulato dell'applicazione iniziale del principio ai contratti di *leasing* operativo esistenti come un aggiustamento dei saldi di apertura al 1° gennaio 2019, senza procedere alla riesposizione dei dati comparativi: per tale ragione, coerentemente con il criterio di rappresentazione adottato per i prospetti di bilancio e per le tabelle della Nota Integrativa, il dato comparativo degli interessi passivi e degli ammortamenti su attività materiali al 31 dicembre 2018 non comprende gli effetti connessi alla prima applicazione dell'IFRS 16.

I proventi operativi - Il margine di interesse

	Voci (importi in unità di euro)	dic-19	dic-18	Variazioni assolute	Variazioni percentuali
10.	Interessi attivi e proventi assimilati	30.208.278	30.313.851	(105.573)	-0,35
	di cui: interessi attivi calcolati con il metodo dell'interesse effettivo	30.689.135	639.177	n.s.	n.s.
20.	Interessi passivi e oneri assimilati	(5.610.963)	(6.216.843)	605.880	-9,75
30.	Margine di interesse	24.597.315	24.097.008	500.306	2,08

Il margine di interesse è pari a euro 24,60 milioni di euro in aumento (+2,08%) rispetto all'anno precedente. Gli interessi attivi complessivi sono pari a 30,21 milioni di euro (-0,35%). Nel dettaglio, gli interessi percepiti da finanziamenti a clientela ammontano a 27,41 milioni di euro mentre quelli derivanti da investimenti finanziari sono pari a 2,67 milioni di euro.

Il costo complessivo per interessi passivi è pari a 5,61 milioni di euro (-9,75%). Gli interessi corrisposti su debiti verso clientela ammontano a 2,62 milioni di euro, mentre gli interessi su prestiti obbligazionari e certificati di deposito ammontano a 2,61 milioni di euro.

Tra gli interessi passivi figurano, come in precedenza ricordato, gli interessi sui contratti di *leasing* operativo, che al 31 dicembre 2019 ammontano a 109 mila euro.

Si precisa, infine, che tra gli interessi attivi al 31 dicembre 2019 figura, per un importo 28 mila euro, anche il premio rilevato in contropartita al corrispettivo ricevuto a fronte del contributo *ex ante* erogato alla Capogruppo, in attuazione dello Schema di Garanzia cui la Banca è tenuta a partecipare in conformità al patto di Coesione. Più in dettaglio, il corrispettivo in parola scaturisce dal meccanismo di compensazione creato per remunerare (tramite il riconoscimento di un premio) le Banche affiliate dotate di maggiori disponibilità patrimoniali, per mezzo delle quali viene compensata la minore contribuzione (dovuta al difetto di risorse patrimoniali) di altre Banche affiliate, alle quali è quindi attribuito l'onere di versare una somma a titolo di penale.

Margine di intermediazione

	Voci (importi in unità di euro)	dic-19	dic-18	Variazioni assolute	Variazioni percentuali
30.	Margine di interesse	24.597.315	24.097.008	500.306	2,08
40.	Commissioni attive	9.957.702	9.672.184	285.518	2,95
50.	Commissioni passive	(1.405.333)	(1.312.888)	(92.444)	7,04
60.	Commissioni nette	8.552.369	8.359.296	193.073	2,31
70.	Dividendi e proventi simili	-	128.947	(128.947)	-100,00
80.	Risultato netto dell'attività di negoziazione	82.791	(106.090)	188.881	n.d.
90.	Risultato netto dell'attività di copertura	(8.228)	13.230	(21.459)	n.d.
100.	Utili (perdite) da cessione o riacquisto di:	927.073	797.575	129.498	16,24
	a) attività finanziarie valutate al costo ammortizzato	898.002	712.228	185.775	26,08
	b) attività finanziarie valutate al fair value con impatto sulla redditività complessiva	1.344	51.629	(50.285)	-97,40
	c) passività finanziarie	27.727	33.718	(5.991)	-17,77
110.	Risultato netto delle altre attività e passività finanziarie valutate al fair value con impatto a conto economico	68.972	8.793	60.178	684,38
	b) altre attività finanziarie obbligatoriamente valutate al fair value	68.972	8.793	60.178	684,38
120.	Margine di intermediazione	34.220.292	33.298.759	921.532	2,77

Il margine di intermediazione è pari a 34,22 milioni di euro, in aumento di 922 mila euro (+2,77%).

Le commissioni nette risultano pari a 8,55 milioni di euro, in incremento di 193 mila euro (+2,31%). Le commissioni attive ammontano a 9,96 milioni di euro mentre le commissioni passive risultano invece pari a 1,41 milioni di euro. La variazione delle commissioni evidenzia una crescita della componente legata alla distribuzione di prodotti di terzi ed ai servizi di incasso e pagamento.

Si precisa, peraltro, che tra le commissioni passive al 31 dicembre 2019 figura, per un importo di 8 mila euro, anche la penale rilevata in contropartita al corrispettivo versato a fronte del contributo *ex post* rilevato sotto forma linea di liquidità a favore della Capogruppo, in attuazione dello Schema di Garanzia cui la Banca è tenuta a partecipare in conformità al patto di Coesione. Più in dettaglio, il corrispettivo in parola scaturisce dal meccanismo di compensazione creato per remunerare (tramite il riconoscimento di un premio) le Banche affiliate dotate di maggiori disponibilità patrimoniali, per mezzo delle quali viene compensata la minore contribuzione (dovuta al difetto di risorse patrimoniali) di altre Banche affiliate, alle quali è quindi attribuito l'onere di versare una somma a titolo di penale.

In merito alla voce "Dividendi e proventi simili", la Banca nel corso del 2018 aveva percepito l'importo di 129 mila euro dalla società Phoenix Informatica Bancaria S.p.A. che nel corso del 2019 non ha invece distribuito dividendi.

Il risultato netto dell'attività di negoziazione evidenzia un risultato positivo di 83 mila euro, in miglioramento rispetto alla perdita di 106 mila euro dell'anno precedente. Ciò è essenzialmente riconducibile al fatto che nel 2018 era presente una perdita da valutazione su titoli O.I.C.R. di 230 mila euro; la valutazione su titoli O.I.C.R. nel 2019 è invece stata contabilizzata alla voce 110.b "risultato netto delle altre attività finanziarie obbligatoriamente valutate al fair value" in seguito alla riclassificazione di questi titoli dalla voce dell'attivo 20 a) "attività finanziarie detenute per la negoziazione" alla 20 c) "altre attività finanziarie obbligatoriamente valutate al fair value".

Gli utili/perdite da cessione o riacquisto di attività finanziarie valutate al costo ammortizzato evidenziano un saldo positivo pari a 898 mila euro; il saldo è costituito da un utile di 1,03 milioni di euro per negoziazione di un titolo di Stato italiano e da una perdita di 136 mila euro rilevata a fronte della cessione di crediti classificati a sofferenza.

La voce risultato netto delle altre attività e passività finanziarie valutate al fair value risulta positiva per 69 mila euro. Essa si compone principalmente di un utile di 100 mila euro per variazioni di fair value su finanziamenti concessi a favore del Fondo di Garanzia dei Depositanti, del Fondo Temporaneo del Credito Cooperativo e del contributo ex ante erogato alla Capogruppo. La parte restante è composta da proventi e perdite su titoli valutati al fair value.

Risultato netto della gestione finanziaria

Voci (importi in unità di euro)		dic-19	dic-18	Variazioni assolute	Variazioni percentuali
120.	Margine di intermediazione	34.220.292	33.298.759	921.532	2,77
130.	Rettifiche/riprese di valore nette per rischio di credito di:	(4.913.025)	(9.124.606)	4.211.581	-46,16
	a) attività finanziarie valutate al costo ammortizzato	(5.036.428)	(8.930.392)	3.893.964	-43,60
	b) attività finanziarie valutate al fair value con impatto sulla redditività complessiva	123.403	(194.214)	317.617	n.d.
140.	Utili/perdite da modifiche contrattuali senza cancellazioni	(2.073.077)	(37.548)	(2.035.529)	n.s.
150.	Risultato netto della gestione finanziaria	27.234.190	24.136.605	3.097.585	12,83

Il saldo delle rettifiche/riprese di valore nette per deterioramento di attività finanziarie valutate al costo ammortizzato e attività finanziarie valutate al fair value con impatto sulla redditività complessiva presenta un saldo negativo pari a 4,91 milioni di euro, evidenziando minori accantonamenti rispetto a dicembre 2018 per 4,21 milioni di euro (-46,16%). La dinamica è essenzialmente riconducibile alla revisione attuata dall'outsourcer informatico e dalla Capogruppo Iccrea Banca dei parametri utilizzati per le svalutazioni su posizioni in bonis (stage 1 e 2). La copertura dei crediti in bonis è passata infatti dall'1,85% del dicembre 2018 all'1,29% del dicembre 2019, risultando comunque ancora decisamente superiore rispetto alla media del sistema bancario.

Nel saldo sono ricompresi 163 mila euro per ulteriore svalutazione dei titoli Lucrezia emessi dal Fondo di Garanzia Istituzionale nell'ambito di interventi in sostegno di BCC in difficoltà.

Nella voce "Utili/perdite da modifiche contrattuali senza cancellazioni" formano oggetto di rilevazione gli importi derivanti dall'adeguamento operato ai valori contabili delle attività finanziarie, considerate al lordo delle relative rettifiche di valore complessive, in modo da riflettere le modifiche apportate ai flussi di cassa contrattuali che non danno luogo a cancellazioni contabili ai sensi del paragrafo 5.4.3 e dell'Appendice A dell'IFRS 9.

Gli oneri operativi

Voci (importi in unità di euro)		dic-19	dic-18	Variazioni assolute	Variazioni percentuali
160.	Spese amministrative:	(26.890.907)	(26.218.718)	(672.189)	2,56
	a) spese per il personale	(15.558.917)	(15.310.390)	(248.527)	1,62
	b) altre spese amministrative	(11.331.990)	(10.908.328)	(423.662)	3,88
170.	Accantonamenti netti ai fondi per rischi e oneri	(284.021)	(51.841)	(232.180)	447,87
	a) impegni e garanzie rilasciate	515.979	(168.441)	684.420	n.d.
	b) altri accantonamenti netti	(800.000)	116.600	(916.600)	n.d.
180.	Rettifiche/riprese di valore nette su attività materiali	(1.421.238)	(1.084.754)	(336.485)	31,02
190.	Rettifiche/riprese di valore nette su attività immateriali	(4.876)	(7.224)	2.348	-32,50
200.	Altri oneri/proventi di gestione	3.057.102	3.981.930	(924.828)	-23,23
210.	Costi operativi	(25.543.940)	(23.380.607)	(2.163.332)	9,25

Le spese amministrative hanno registrato un incremento da 26,22 a 26,89 milioni di euro (+2,56%) per l'effetto combinato di maggiori costi derivanti dal rinnovo del contratto nazionale dei dipendenti e dai nuovi costi connessi con la costituzione e l'avvio

dell'operatività del Gruppo Bancario Cooperativo Iccrea che hanno più che controbilanciato i minori costi (voce "Spese per immobili/mobili" della tabella seguente) dovuti all'applicazione del sopra richiamato principio IFRS 16. Le spese del personale e le altre spese amministrative sono così maggiormente dettagliate:

<i>(importi in migliaia di euro)</i>	31/12/2019	31/12/2018	Variazioni assolute	Variazioni percentuali
Salari e stipendi	10.430	10.326	104	1,00
Oneri sociali	2.626	2.598	27	1,04
Altri oneri del personale	2.504	2.386	118	4,93
Spese del personale	15.559	15.310	249	1,62
Spese informatiche	1.798	1.831	(33)	-1,80
Spese per immobili/mobili	689	1.085	(396)	-36,47
Spese per acquisto di beni e di servizi non professionali	1.593	1.504	89	5,92
Spese per acquisto di servizi professionali	1.339	1.229	109	8,90
Premi assicurativi	133	149	(16)	-10,52
Spese pubblicitarie	124	131	(7)	-5,20
Imposte indirette e tasse	2.910	2.986	(76)	-2,56
Altre spese	2.745	1.993	753	37,78
Altre spese amministrative	11.332	10.908	424	3,88

Gli accantonamenti netti ai fondi per rischi e oneri hanno registrato alla voce "a) impegni e garanzie rilasciate" un recupero di 516 mila euro dovuto principalmente alla chiusura di impegni su posizioni classificate ad inadempienza probabile, mentre alla voce "b) altri accantonamenti netti" uno stanziamento di 800 mila euro per contenzioso come già descritto in precedenza nella voce del passivo altri fondi per rischi e oneri.

Nella voce "Rettifiche/riprese di valore nette su attività materiali" sono presenti maggiori costi rispetto all'esercizio precedente per 336 mila euro, dovuti essenzialmente all'applicazione del nuovo principio contabile IFRS 16. Mentre per lo IAS 17 i fitti passivi trovavano rappresentazione nella voce altre spese amministrative, secondo l'IFRS 16 l'onere viene rappresentato attraverso l'ammortamento dell'attività relativa al "diritto d'uso".

Gli altri oneri/proventi di gestione sono passati da 3,98 milioni di euro del dicembre 2018 a 3,06 milioni del dicembre 2019 (-23,23%). I minori ricavi sono principalmente riconducibili al fatto che nel 2018 erano state contabilizzate partite straordinarie per 570 mila euro relative ai ratei interessi su T-LTRO II degli anni 2016 e 2017 e per 150 mila relativi al pagamento di interessi da parte dell'Agenzia delle Entrate in merito al rimborso di crediti imposta di bollo rivenienti da fusione.

Il risultato economico di periodo

Le imposte dirette (correnti e differite) ammontano a 557 mila euro. In particolare, sulla determinazione del carico fiscale ha inciso la legge di bilancio che ha stabilito per il 2019 l'indeducibilità delle rettifiche di valore su crediti verso la clientela iscritte in occasione della transizione all'IFRS 9 (FTA).

Anche in ragione di tale dinamica, il risultato economico dell'esercizio è pari a 1,09 milioni di euro, in incremento rispetto al 2018 di circa 419 mila euro (+62,67%).

	Voci (importi in unità di euro)	dic-19	dic-18	Variazioni assolute	Variazioni percentuali
250.	Utili (Perdite) da cessione di investimenti	(45.857)	89.425	(135.282)	n.d.
260.	Utile (Perdita) della operatività corrente al lordo delle imposte	1.644.393	845.423	798.970	94,51
270.	Imposte sul reddito dell'esercizio dell'operatività corrente	(557.385)	(177.179)	(380.206)	214,59
280.	Utile (Perdita) della operatività corrente al netto delle imposte	1.087.008	668.244	418.764	62,67
300.	Utile (Perdita) d'esercizio	1.087.008	668.244	418.764	62,67

I principali indicatori dell'attività

	31/12/2019	31/12/2018
INDICI PATRIMONIALI		
Patrimonio netto / Impieghi lordi verso clientela	9,70%	9,09%
Patrimonio netto / Raccolta diretta da clientela	7,49%	7,58%
INDICI DI SOLVIBILITA'		
Patrimonio netto / Impieghi netti a clientela	10,57%	10,16%
Impieghi netti a clientela / Raccolta diretta da clientela	70,93%	74,58%
INDICI DI RISCHIOSITA' DEL CREDITO		
Crediti netti in sofferenza / Crediti netti verso clientela	2,91%	3,03%
Crediti netti in inadempienza probabile / Crediti netti verso clientela	2,61%	4,39%
Crediti netti in sofferenza / Patrimonio netto	27,54%	29,77%
INDICI DI REDDITIVITA'		
Margine di interesse / Margine di intermediazione	71,88%	72,37%
Commissioni nette / Margine di intermediazione	24,99%	25,10%
Costi operativi / Margine di interesse	103,85%	97,03%
Costi operativi / Margine di intermediazione	74,65%	70,21%
INDICI DI EFFICIENZA		
Impieghi netti a clientela / Numero dipendenti (mgl €)	4.646	4.544
Raccolta diretta da clientela / Numero dipendenti (mgl €)	6.550	6.092
Spese per il personale / Margine di intermediazione	45,47%	45,98%
Risultato lordo di gestione / Patrimonio netto	1,63%	0,88%
Costi operativi / Totale attivo	1,56%	1,50%

4. L'ASSETTO ORGANIZZATIVO E GLI EVENTI RILEVANTI DELL'ESERCIZIO

In premessa si evidenzia come, con riguardo all'attuazione del quadro normativo di riferimento, rilevi la variazione della significatività delle Banche affiliate, in attuazione della decisione della BCE del 18 aprile 2019 che, in conformità all'articolo 40, paragrafo 2, del Regolamento (UE) n. 2014/468 (BCE/2014/17), stabilisce che ciascuno dei soggetti vigilati che fanno parte del Gruppo vigilato, devono essere considerati soggetti vigilati significativi.

Nel corso del 2019, la Banca è stata interessata dal completamento delle attività finalizzate alla definizione del modello organizzativo delle Funzioni di Controllo del Gruppo Bancario Cooperativo Iccrea, svolte dalla Capogruppo nell'ambito di specifiche progettualità. In virtù di tale modello, la Banca, in seguito all'adesione al Gruppo Bancario Cooperativo Iccrea, ha completato l'accentramento presso la Capogruppo del governo e della responsabilità delle Funzioni Aziendali di Controllo, attraverso l'esternalizzazione alla stessa delle attività relative a tutte le funzioni di controllo di secondo e terzo livello.

Secondo quanto previsto dal Contratto di Coesione, la Capogruppo, tra le altre cose, ha il compito di definire il modello organizzativo del Gruppo Bancario, stabilendo le linee guida di indirizzo per la definizione della struttura organizzativa delle Banche affiliate; rientrano in questa logica anche gli strumenti e le metodologie per la gestione dei processi aziendali.

Ed è proprio in ottemperanza a tale compito che la Capogruppo si è fortemente impegnata nel corso di tutto il 2019 nel trasmettere alle Banche una nutrita serie di Policy e Direttive riguardanti i più svariati argomenti.

Di seguito, si elencano i principali documenti, tutti recepiti dal Consiglio di Amministrazione, pervenuti fino al 31 dicembre 2019:

- Politiche di remunerazione e incentivazione - CdA 10 aprile 2019;
- Direttiva in tema di Politiche Creditizie in cui vengono definite le linee guida, di indirizzo e coordinamento dell'intero processo creditizio - CdA del 10 luglio 2019;
- Corpus documentale che regola il funzionamento dello schema delle garanzie incrociate - CdA 22 maggio 2019;
- Politica di Gruppo in materia di asseto delle Funzioni aziendali di Controllo - CdA 2 maggio 2019;
- Politiche di Governo Societario - CdA 12 giugno 2019;
- Corpus normativo interno in materia di Risk Appetite Framework - CdA 8 maggio 2019;
- Politica di Gruppo Governo e gestione rischio di non conformità - CdA 12 giugno 2019;
- Politica di Gruppo in materia di gestione dei conflitti di interesse - CdA 24 luglio 2019;
- Politica di gruppo in materia di controlli di II° livello sul processo di classificazione, valutazione e recupero del credito - CdA 26 giugno 2019;
- Politica di Gruppo AML (Anti Money Laundering) - CdA 26 giugno 2019;
- Politiche di gruppo in materia di Classificazione & Measurement ed Impairment IFRS9 - CdA 26 giugno 2019;
- Politica di gruppo per la Protezione dei Dati Personali - CdA 24 luglio 2019;
- Politica in materia di adeguata verifica per le banche affiliate - CdA 10 luglio 2019;
- Politica di gruppo in materia di Valutazione del Credito Deteriorato - CdA 12 settembre 2019;
- Documento di coordinamento delle Funzioni Aziendali di Controllo e schema dei flussi informativi verso gli Organi aziendali e i Comitati endo-consiliari di Gruppo - CdA 12 settembre 2019;
- Gestione accentrata delle segnalazioni dei gravi incidenti operativi, di sicurezza informatica e dei servizi di pagamento in ambito PSD2 - CdA 12 settembre 2019;
- Politica di Gruppo in materia di comunicazioni infragruppo - CdA 25 settembre 2019;
- Market Risk Policy - CdA 30 ottobre 2019;
- Framework di operational Risk Management - CdA 30 ottobre 2019;
- Regolamento delle Assemblee Territoriali del GBCI - CdA 30 ottobre 2019;
- Regolamento della Funzione Risk Management Bcc - CdA 30 ottobre 2019;
- Aggiornamento del framework di Risk Appetite – RAF/RAS del GBCI - CdA 27 novembre 2019;

- Politica di gruppo in materia di gestione e formazione del Personale coinvolto nella distribuzione dei prodotti assicurativi - CdA 17 dicembre 2019;
- Liquidity Risk Policy - CdA 27 novembre 2019;
- IRRBB Policy, documento che ha lo scopo di disciplinare, a livello di Gruppo, il complessivo framework di governo e controllo del rischio di tassi di interesse nel portafoglio bancario - CdA 17 dicembre 2019;
- Direttiva in materia di Dichiarazione Consolidata Non Finanziaria - CdA 10 dicembre 2019;
- Politica Fiscale e Politica di Gestione del Rischio di non Conformità Fiscale - CdA 29 novembre 2019.

Inoltre, con lo scopo di condurre il Gruppo verso un uniforme modello di gestione dei processi aziendali, è stato avviato dalla Capogruppo un progetto che ha comportato da parte della nostra Banca l'adozione di un nuovo sistema denominato "Kadma", applicativo che utilizza una metodologia di modellazione dei processi bancari per mezzo del quale è possibile descrivere, formalizzare e gestire i processi in maniera organica ed automatizzata e di divulgarli e farli conoscere a tutte le risorse della Banca.

Per realizzare ciò, è stato pianificato un percorso progettuale cui la Bcc Bergamasca e Orobica sta partecipando con specifici incontri organizzati dal Presidio Territoriale di Milano.

Più nello specifico, in relazione alle attività di adeguamento organizzativo e procedurale, si richiamano di seguito gli interventi posti in essere dal GBCI, anche con riferimento alle principali novità normative.

Le attività di *derisking*

Negli anni della crisi, la Banca, particolarmente esposta - come la generalità delle banche italiane - all'andamento dell'economia reale in virtù della propria natura di banca commerciale e di territorio, ha accumulato *stock* di crediti deteriorati che, pur se connotati - anche grazie a un ulteriore (significativo) innalzamento realizzato nel più recente periodo - da tassi di copertura sostanzialmente allineati a quelli del sistema bancario nazionale, esprimevano tassi di incidenza sugli impieghi lordi e i mezzi patrimoniali meritevoli di attenzione (in un contesto, comunque, di generale rilevanza del fenomeno in argomento per le banche italiane, anche nel confronto con la media europea). Le iniziative volte alla riduzione dello *stock* di deteriorato sono state quindi oggetto di prioritaria attivazione, anche tenuto conto degli indirizzi in materia da parte della vigilanza (sia generali¹¹, sia specifici nel contesto dell'interlocazione intrattenuta con la Capogruppo).

Nel più ampio quadro delle progettualità sottostanti la costituzione e l'avvio operativo del Gruppo Bancario Cooperativo Iccrea, è stato dato quindi impulso, in stretto raccordo e coordinamento con la Capogruppo, ad un articolato programma di "*derisking*", incardinato su più linee di azione:

- innalzamento dei tassi di copertura in coerenza con le *best practice* di riferimento e gli standard di mercato, anche integrando ipotesi valutative dei crediti deteriorati *gone concern* basate su scenari probabilistici di cessione;

¹¹ Linee guida per le banche sui crediti deteriorati, emanate dalla BCE a dicembre 2017 e, successivamente, dalla Banca d'Italia per le "*less significant*", che pongono, tra l'altro, considerevole enfasi sugli obiettivi di riduzione dell'*NPL* ratio lordo. Rilevano inoltre gli indirizzi BCE in materia di meccanismo delle rettifiche di calendario e le collegate misure legislative nel CRR, introdotte con il Regolamento UE 630/2019 modificativo del regolamento UE 575/2013.

- miglioramento della qualità delle basi dati analitiche sottostanti i portafogli (condizione questa, come noto, essenziale sia ai fini della strutturazione di operazioni di cessione al mercato¹², sia per una più proattiva gestione di tali tipologie di attivi, basata anche sul ricorso a operatori professionali esterni);
- cessione pro-soluto dei crediti.

Con particolare riferimento all'ultimo punto, la diminuzione degli NPL registrata dalla Banca nel 2019 riflette in larga misura gli effetti di un'operazione di cessione pro-soluto. La Banca ha concluso, in coerenza con le linee dettate dalla Capogruppo, un'operazione di cessione pro-soluto ad un primario operatore specializzato (Arrow Global Group PLC) di sofferenze lorde per circa 21 milioni di euro.

Operazioni di cessione in corso di realizzazione nel corso del 2020

Proseguendo nell'attuazione del programma di *derisking* mirato alla significativa riduzione delle NPE del Gruppo, la Banca ha avviato nel 2020 (prima dell'arrivo della pandemia) ulteriori contatti con operatori internazionali specializzati per la cessione di crediti deteriorati al fine di dare attuazione agli obiettivi della propria NPL strategy.

Introduzione di requisiti di primo pilastro in materia di copertura delle perdite su crediti e aspettative di vigilanza in materia di copertura delle perdite su crediti

Il 25 aprile 2019, è stato pubblicato nella Gazzetta Ufficiale dell'UE il Regolamento (UE) 2019/630 del Parlamento europeo e del Consiglio del 17 aprile 2019, che modifica il Regolamento (UE) 575/2013 (c.d. CRR) introducendo disposizioni in materia di copertura minima delle perdite sulle esposizioni deteriorate (non *performing loan* – NPL). Le nuove disposizioni prevedono percentuali minime di copertura dei crediti deteriorati da rispettare entro determinati intervalli temporali massimi e differenziate in funzione della presenza o meno di garanzie e della tipologia delle stesse. Qualora le coperture contabili siano insufficienti rispetto ai parametri individuati dalla norma, è richiesto alle banche di apportare una deduzione ai fondi propri pari alla differenza negativa tra gli accantonamenti realizzati e quelli previsti dal Regolamento. Il trattamento è pertanto di I Pilastro ed è applicabile in maniera meccanica, con impatto diretto sui fondi propri (in particolare, il CET1) e, conseguentemente, i *ratios* patrimoniali. Il Regolamento UE n. 630/2019 si applica esclusivamente alle esposizioni deteriorate che emergeranno dai crediti originati successivamente alla data di prima applicazione del Regolamento (26 aprile 2019). Pertanto, non si applica *a (i)* lo *stock* di NPL esistente e *(ii)* alle esposizioni originate prima del 26 aprile 2019 che dovessero diventare *non-performing* in futuro.

Al fine di tenere conto dei requisiti introdotti dal Regolamento UE n. 630/2019, il 22 agosto u.s. la BCE ha comunicato di aver rivisto i riferimenti emanati nel marzo 2018 con l'Addendum alle proprie Linee Guida sugli NPL riguardo alle aspettative di vigilanza in materia di accantonamenti prudenziali sulle esposizioni classificate come deteriorate a partire dal 1° aprile 2018 (linee guida che pur avendo carattere non vincolante, sono considerate dall'Autorità alla base del dialogo con le banche significative nell'ambito delle valutazioni che portano alla determinazione dei requisiti aggiuntivi di II Pilastro).

I livelli minimi di accantonamento definiti, che devono essere applicati esposizione per esposizione, tengono in considerazione il grado di protezione del credito e la fascia di anzianità e indirizzano la copertura integrale delle esposizioni deteriorate secondo un calendario di 3/7/9 anni a seconda della presenza meno di garanzie e della relativa tipologia. Al fine di determinare quali parti delle esposizioni deteriorate debbano essere trattate come garantite o non garantite devono essere applicati i criteri di ammissibilità per la protezione del credito conformemente al regolamento (UE) 2013/575 (CRR).

Nell'ambito del Progetto di decisione SREP del Gruppo, la BCE ha specificato le raccomandazioni in merito al raggiungimento di determinati livelli di copertura per quanto concerne lo *stock* di esposizioni Non Performing classificate prima del 1° aprile 2018, articolati come segue:

¹² È evidenza empirica, anche nelle operazioni di più recente realizzazione, come il prezzo di cessione sia, anche significativamente, impattato dalla qualità dei dati che la Banca cedente è in grado di rendere disponibili ai potenziali acquirenti.

- per le esposizioni che al 2020 presentano un *vintage* maggiore di 7 anni (se garantite) o 2 anni (se non garantite), viene individuato un livello di copertura minima iniziale, rispettivamente, del 50% e del 60% e applicato un *phase* in lineare negli anni successivi che porta al conseguimento della copertura del 100%, rispettivamente, nel 2025 e nel 2024;
- per le esposizioni che, invece, al 2020 presentano un *vintage* inferiore a quello di cui al precedente punto, al raggiungimento del 7° anno (se garantite) o del 2° anno (se non garantite), vengono applicate le percentuali definite per l'anno di riferimento dall'approccio lineare di *phase-in*.

Come anticipato, l'ambito di applicazione delle aspettative di vigilanza della BCE per i nuovi NPL è limitato alle esposizioni deteriorate derivanti da prestiti (anche ancora in *bonis* e che si dovessero deteriorare successivamente) erogati prima del 26 aprile 2019.

La generale disciplina attinente agli NPL si integra nei nuovi, particolarmente restrittivi, riferimenti in materia di soglia di rilevanza di un'obbligazione creditizia arretrata (la cui applicazione è obbligatoria da dicembre 2020) e delle linee guida EBA sulla definizione di default prudenziale (in applicazione dal 1° gennaio 2021).

Tutti i citati riferimenti e, in tale ambito in particolare, l'introduzione dei requisiti di I e di II Pilastro sopra sinteticamente richiamati, imprimono ulteriore rilevanza alle strategie della Banca che, coerentemente con quelle del Gruppo sono ulteriormente indirizzate al perseguimento di importanti obiettivi di smobilizzo dei crediti *non-performing* (e tra questi, prioritariamente, di quelli con *vintage* più elevato e/o livelli di copertura inferiori).

Nell'ambito dell'attività di pianificazione strategica e *capital management*, la Banca ha opportunamente tenuto in debita considerazione oltre ai fattori tradizionali - come, tra gli altri, i livelli di capitalizzazione, i rischi generati, la capacità di produrre reddito e la capacità di raccolta sul mercato di capitale subordinato - anche i nuovi *driver* derivanti dai riferimenti dianzi richiamati in merito agli NPL.

Gli impatti delle disposizioni sono in corso di valutazione anche per indirizzare opportunamente nel processo del credito i criteri di affidamento e le modalità di misurazione del profilo rischio/rendimento della nuova clientela, le modalità di monitoraggio del deterioramento creditizio, la gestione proattiva delle posizioni in deterioramento che manifestano segnali di vitalità in termini industriali e/o di solidità del patrimonio posto a garanzia della posizione.

La revisione del Business Model

Con la transizione al nuovo principio contabile internazionale IFRS 9, la Banca ha definito il proprio modello di business nell'ambito della più articolata formulazione di classificazione delle attività finanziarie (crediti, titoli, partecipazioni, ecc.), declinando la strategia di allocazione degli attivi nelle varie categorie ammesse dallo stesso principio.

La definizione del modello di business condotta in sede di *First Time Application* del principio contabile IFRS9, pur tenendo conto delle linee generali di indirizzo ricevute da Iccrea Banca nell'ambito del progetto di adeguamento all'IFRS 9 dalla stessa coordinata, è avvenuta sostanzialmente in una prospettiva *stand alone*.

In chiusura dell'esercizio 2018, la Banca ha compiuto un'approfondita rivalutazione delle scelte effettuate in sede di FTA IFRS 9 relativamente alla definizione del Business Model del portafoglio finanziario, in previsione dell'imminente avvio del Gruppo Bancario Cooperativo cui ha aderito. In particolare, tenuto conto del fatto che le scelte originariamente effettuate in termini di definizione dei portafogli d'investimento non avevano potuto tenere nella debita considerazione gli elementi di nuova introduzione derivanti dall'ingresso in un gruppo (legati, ad esempio, all'attivazione dello Schema di Garanzia e del Sistema di *Early Warning*), sia in termini di rispetto dei limiti di sostenibilità stabiliti - per l'appunto - in ambito *Early Warning System*, sia in termini di definizione degli obiettivi di allocazione del capitale disponibile sui diversi comparti di business (con particolare riguardo al business model HTCS), si è ritenuto che gli elementi dinanzi citati determinassero una forte discontinuità rispetto agli elementi sottostanti le valutazioni condotte in sede di transizione, oltre che evento raro (ai sensi dell'IFRS 9). Conseguentemente, nel mese di dicembre 2018, successivamente alla finale deliberazione assembleare che ha determinato l'adesione della Banca al Gruppo Bancario Cooperativo Iccrea e avuta contezza dalla Capogruppo, tra l'altro, degli impatti in ambito EWS derivanti dalla volatilità dei livelli di

patrimonializzazione a seguito dell'andamento del valore delle attività finanziarie del portafoglio HTCS, la Banca ha proceduto al riposizionamento del modello di business con specifico riguardo al comparto dei Titoli di Stato Italiani.

Come previsto dai principi contabili internazionali, la modifica in parola è divenuta efficace dal primo giorno del successivo periodo di reporting, le conseguenti riclassifiche sono state contabilizzate in data 1° gennaio 2019.

Per un approfondimento degli effetti connessi alla modifica in oggetto sulle consistenze dei portafogli contabili interessati dalla riclassifica operata, si rinvia alla Parte A.3 "Trasferimenti di Portafoglio" della Nota Integrativa.

Le modifiche all'organizzazione, ai processi e gli interventi IT attuati o in corso per l'adeguamento al mutato quadro regolamentare

In relazione alle attività di adeguamento organizzativo e procedurale si richiamano gli interventi con riferimento alle principali novità normative intervenute nel corso del 2019.

Benchmark Regulation (BMR)

Nel più ampio ambito della complessiva riforma a livello mondiale, varata dal G20 del 2013, per rendere più affidabili, robusti e a prova di manipolazione i tassi del mercato interbancario, il Regolamento (UE) 2016/1011, c.d. Benchmark Regulation, BMR, ha definito il nuovo quadro normativo comunitario sui tassi di riferimento che adegua ai principi internazionali gli indici di mercato e la metodologia con cui vengono calcolati.

Sulla base di tale quadro normativo, l'European Money Market Institute - EMMI - amministratore degli indici Euribor ed Eonia, ha ritenuto che nessuno dei benchmark dallo stesso amministrati risultasse essere conforme alla BMR. Conseguentemente, è stata assunta la decisione di:

- procedere alla progressiva sostituzione del tasso EONIA con altro parametro di riferimento overnight pubblicato dalla BCE (€STR);
- modificare la metodologia utilizzata per il calcolo dei tassi Euribor attraverso l'adozione di una metodologia c.d. ibrida che combina i dati delle transazioni ai giudizi di esperti.

Il 2 luglio 2019, la Financial Services and Markets Authority belga (FSMA), autorità competente per la vigilanza sull'EMMI, ha comunicato di aver completato il proprio processo di valutazione degli adattamenti apportati a *governance* e metodologia sottesi al calcolo dell'Euribor, trovandoli adeguati a quanto previsto dal BMR e ha pertanto autorizzato EMMI alla prosecuzione della propria attività di amministrazione di detto indice nel pieno rispetto del citato dettato normativo, con ciò attestando la conformità .

Nell'ambito di tale quadro normativo e di mercato, nel luglio 2019 la BCE ha inviato alle banche una comunicazione con lo scopo di ottenere le informazioni sulle azioni intraprese e in corso per affrontare la riforma globale dei tassi di interesse, cui Iccrea Banca ha risposto, con riferimento al GBCI, con una valutazione sia quantitativa, in termini di esposizione ai diversi IBOR (Eonia, Euribor e Libor), sia qualitativa, in termini di valutazione degli impatti su specifiche tematiche

A seguito di tale analisi preliminare, la Capogruppo ha avviato a gennaio 2020 una fase di *assessment* di dettaglio con l'obiettivo di identificare le aree di intervento necessarie all'adeguamento alla nuova normativa per il Gruppo Bancario Cooperativo Iccrea, con particolare riferimento ai c.d. tassi IBOR (i.e. EONIA, Euribor e Libor).

Gli impatti attesi dalla riforma dei tassi benchmark per la Banca riguardano principalmente le operazioni in derivati OTC in valuta euro oggetto di compensazione, effettuate per finalità di hedge accounting e possono essere così sinteticamente identificati:

- definizione e modifica dei modelli valutativi dei derivati e delle poste coperte;
- eventuali ulteriori quote di inefficacia conseguenti alle suddette modifiche;
- eventuali relazioni di copertura da discontinuare per fallimento del test;

- modifica delle procedure preposte per la valutazione.

Le operazioni in derivati OTC sono gestite centralmente dalla Capogruppo con finalità di servizio alle Banche Affiliate. Le attività progettuali di adeguamento sulla materia in ambito sono di conseguenza direttamente condotte dalla Capogruppo e prioritariamente rivolte agli interventi necessari per adeguare il processo front to back dell'operatività in derivati OTC, con particolare riferimento all'adeguamento del framework valutativo, alla gestione del *collateral*, all'adeguamento degli accordi con le controparti, alla gestione delle operazioni di copertura contabile e alla contabilizzazione delle compensazioni.

In tale ambito, sono in corso i seguenti principali interventi:

- rivisitazione del *framework* valutativo, costruendo una nuova *discounting curve* basata sul tasso €STR in luogo del tasso EONIA;
- l'eventuale ricalibrazione delle coperture contabili in essere;
- gestione del *collateral* che, oltre a recepire il *mark to market* definito sulla base del nuovo *framework* valutativo, dovrà essere remunerato al nuovo tasso €STR;
- revisione della contrattualistica con le controparti.

Si evidenzia come la Banca non presenti coperture contabili indicizzate ad Eonia/Libor. L'indice di riferimento rilevante per le coperture contabili della Banca è l'Euribor. L'esposizione ai rischi interessata dalla riforma degli indici non è sostanziale. La banca fa riferimento alle attività progettuali in corso a cura della Capogruppo sul tema della riforma degli indici finanziari e della transizione ai nuovi tassi risk free e ne segue le continue evoluzioni normative.

IDD (Insurance Distribution Directive)

Nell'ambito delle attività volte a definire un framework complessivo ed univoco a livello di Gruppo per la gestione delle attività legate alla distribuzione dei prodotti assicurativi, la Capogruppo ha approvato, lo scorso 13 settembre, tre distinte politiche definite in ottica di Gruppo Bancario Cooperativo Iccrea (di seguito, "Gruppo"). Nello specifico, si tratta delle seguenti Politiche:

- "Governare e Controllo dei prodotti assicurativi", che definisce i principi e le linee guida per il processo di governo e controllo dei prodotti assicurativi lato distributore e le regole di comportamento nella distribuzione dei prodotti assicurativi, successivamente confluita nella "Politica di Gruppo di Product Management" adottata dalla Banca con delibera CdA del 8 gennaio 2020;
- "Conflitti di interesse e incentivi nella prestazione di servizi di investimento e accessori e nella distribuzione di prodotti assicurativi", adottata dalla Banca con delibera CdA del 17 dicembre 2019, che stabilisce le misure organizzative e procedurali da attuare per un'adeguata gestione dei conflitti di interesse, nonché della remunerazione e dei piani di incentivazione al fine di evitare che gli stessi si ripercuotano negativamente sugli interessi dei clienti. Tale Politica è stata predisposta anche al fine di gestire i conflitti di interesse nell'ambito della prestazione dei servizi di investimento e dei servizi accessori, nel rispetto della normativa MiFID II;
- "Gestione e formazione del personale coinvolto nella distribuzione dei prodotti assicurativi", adottata dalla Banca con delibera CdA del 12 febbraio 2020, che definisce i principi e le linee guida per il processo di gestione, formazione e aggiornamento professionale del personale coinvolto nella distribuzione dei prodotti assicurativi, in relazione ai requisiti minimi di conoscenza e competenza professionale previsti dalla normativa.

Con riferimento alla tematica, si segnala che il 23 settembre scorso IVASS e Consob hanno posto in consultazione, ciascuna per gli ambiti di propria competenza, tre provvedimenti normativi che verranno emanati, presumibilmente, nel corso del 2020, con i quali si andrà a completare il quadro nazionale di attuazione della Direttiva IDD.

Infine, la Banca ha provveduto, sulla base dei riferimenti interpretativi e delle indicazioni operative fornite dalla Capogruppo, ad ottemperare, nei tempi e nei modi previsti dal Provvedimento IVASS n. 84/2019, agli obblighi di comunicazione all'Autorità di Vigilanza delle partecipazioni e degli stretti legami.

Trasparenza

Dal 16 luglio 2019 trovano applicazione le Raccomandazioni della BCE in materia di indici di riferimento (benchmark) con riguardo ai tassi di interesse di riferimento risk-free europei sostitutivi dell'EONIA e dell'EURIBOR. Dal 19 agosto 2019 si applicano gli Orientamenti dell'ESMA sugli indici di riferimento non significativi ai sensi del Regolamento UE 2016/1011 ("Benchmarks Regulation – BMR"). La Capogruppo, valutando la portata e gli impatti per le Banche Affiliate e al fine di indirizzare applicazioni armonizzate delle nuove regole, ha supportato il processo di adeguamento dei contratti con la clientela, interagendo con le strutture tecniche delegate per la messa in atto delle più opportune iniziative di adeguamento alla nuova normativa. Dal 1° luglio 2019 si applicano le disposizioni del già citato Provvedimento della Banca d'Italia del 19 marzo 2019 inerenti al recepimento delle novità introdotte dalla PSD2 con riguardo al credito al consumo, ai servizi di pagamento, alla tutela del consumatore e alla trattazione dei reclami.

Dal 1° gennaio 2020 trovano applicazione le norme contenute nella Direttiva UE 2014/92 in materia di conti di pagamento offerti a o sottoscritti da consumatori (Payment Account Directive – c.d. PAD) che è stata recepita in Italia con il D.lgs. 37/2017 e che ha comportato la necessità, per la Banca d'Italia, di aggiornare, con il Provvedimento del 18 giugno 2019, le proprie Disposizioni di Trasparenza con alcune norme relative ai nuovi strumenti di trasparenza e comparabilità delle spese.

La normativa introduce infatti documenti standardizzati - il "Documento informativo sulle spese" (cd. FID – "Fee Information Document") e il "Riepilogo delle spese" (cd. SOF – "Statement Of Fees") - per rappresentare in forma schematica e facilmente confrontabile le spese/commissioni applicabili ai servizi comunemente offerti ai consumatori per facilitare, da parte del cliente, la valutazione della convenienza del prodotto e dell'adeguatezza dello stesso alle proprie esigenze.

Sempre al fine di raggiungere il predetto obiettivo, la normativa ha altresì introdotto alcune modifiche nei Fogli Informativi dei conti di pagamento offerti a o sottoscritti da consumatori.

La Capogruppo ha quindi attivato specifici tavoli di lavoro che hanno portato alla creazione e alla diffusione presso le Banche Affiliate dei nuovi documenti.

PSD2 - Payment Services Directive

Il 1° luglio 2019 è entrato in vigore il Provvedimento della Banca d'Italia del 19 marzo 2019 che modifica le disposizioni in materia di "Trasparenza delle operazioni e dei servizi bancari e finanziari. Correttezza delle relazioni tra intermediari e clienti". Il Provvedimento è volto a recepire, in particolare, le disposizioni introdotte dalla c.d. "PSD2 - Payment Services Directive 2", ovvero la Direttiva UE 2015/2366 (recepita nell'ordinamento nazionale con il D.lgs 218/2017), indirizzate a conseguire una maggiore armonizzazione delle regole esistenti nei diversi Paesi europei, promuovere lo sviluppo di un mercato interno dei pagamenti al dettaglio efficiente, sicuro e competitivo, rafforzare la tutela degli utenti dei servizi di pagamento, sostenere l'innovazione e aumentare il livello di sicurezza dei servizi di pagamento elettronici. Come precisato nell'atto di emanazione del Provvedimento, le disposizioni in materia di PSD2, disciplinate nella sezione VI dello stesso, troveranno applicazione a partire dal 1° gennaio 2020.

Dal 15 dicembre 2019 si applica il Regolamento UE 2019/518 del Parlamento Europeo e del Consiglio, del 19 marzo 2019, che modifica il Regolamento CE n. 924/2009 per quanto riguarda talune commissioni applicate sui pagamenti transfrontalieri nell'Unione (cross-border) e le commissioni di conversione valutaria.

Nell'ambito delle attività di adeguamento organizzativo e procedurale, avviate sin dal 2018, per la conformità alla PSD2, sono state condotte svariate attività progettuali, volte, in primis, a traguardare i vari adempimenti previsti nell'esercizio in corso. Tra questi si evidenziano: la gestione ed evasione verso l'Autorità di vigilanza delle richieste di esenzione dal meccanismo di emergenza ("fall-back solution"), ai sensi dell'art. 33, par. 6, del Regolamento UE 2018/389; la definizione del processo di segnalazione dei gravi incidenti operativi e di sicurezza, come disciplinato dagli Orientamenti EBA sui "Major Incidents", nonché del processo di segnalazione delle frodi secondo quanto previsto dagli Orientamenti EBA sul "Fraud Reporting", alla luce del 28° aggiornamento delle Disposizioni di Vigilanza per le Banche contenute nella Circolare della Banca d'Italia n. 285/2013.

Le novità introdotte dalla PSD2 hanno già prodotto significativi cambiamenti sul mercato bancario europeo e su quello dei pagamenti elettronici, introducendo nuove possibilità di business. Obiettivo delle attività progettuali in corso è pertanto, non solo rendere il Gruppo nel suo complesso conforme agli obblighi normativi, ma anche gettare le basi per una nuova evoluzione strategica del Gruppo, identificando le opportunità di business in termini di offerta di prodotti innovativi in ottica "open banking" e di rafforzamento

dei processi, a partire dalle aree marketing/commerciali fino ai processi del credito, valorizzando i set di dati e informazioni a disposizione.

Product Oversight Governance

Il provvedimento di Banca d'Italia del 5 dicembre 2018 contenente le disposizioni di attuazione degli Orientamenti dell'EBA in materia di dispositivi di governance e di controllo sui prodotti bancari al dettaglio ha determinato l'avvio da parte della Capogruppo di specifiche progettualità in materia di Product Oversight Governance (POG). I requisiti POG per i prodotti bancari al dettaglio sono entrati in vigore il 01/01/2020 per le Banche Affiliate in virtù della proroga concessa da Banca d'Italia alle Banche di Credito Cooperativo. La necessità di rispondere alle indicazioni della normativa si è sposata con l'obiettivo di definire un percorso comune e uniforme all'interno del Gruppo nella gestione dei processi di business, e nel rispetto dell'autonomia delle Banche nella gestione della propria offerta commerciale. In tale contesto è stato pertanto definito un Modello Operativo di Product Management valido per il Gruppo Bancario Cooperativo Iccrea, per la gestione di tutte le tipologie di prodotti e servizi, in grado di assicurare omogeneità e creare sinergie all'interno del Gruppo.

Nella definizione del modello operativo ne sono derivati impatti di natura normativa e organizzativa e quindi la necessità di emanare una Politica di Gruppo, approvata dalla Capogruppo in data 24 ottobre 2019 e adottata dalla Banca, all'interno della quale far convergere le varie normative esistenti con l'obiettivo di disciplinare in modo uniforme gli aspetti di Product Governance inerenti i prodotti bancari (Orientamenti EBA), finanziari (MIFID 2) ed assicurativi (IDD) in linea con l'evoluzione del modello organizzativo del Gruppo.

EMIR - European Market Infrastructure Regulation

Dal 17 giugno 2019 trova applicazione il Reg. (UE) 2019/834 del 20/05/2019 che modifica il Regolamento (UE) n. 648/2012 in materia di contratti OTC. Ai sensi delle novità normative intervenute, le controparti finanziarie erano tenute a segnalare alle Autorità di Vigilanza competenti la qualifica di controparte finanziaria c.d. sopra o sotto soglia ai fini dell'applicazione dell'obbligo di compensazione. La Capogruppo ha coordinato tali attività nonché l'istanza per l'esenzione dalla compensazione infragruppo dei derivati OTC.

Disciplina degli Emittenti

Dal 21 luglio 2019 è entrato in vigore il nuovo Regolamento Prospetto (Regolamento UE 2017/1129 che ha abrogato la previgente Direttiva 2003/71/CE) e conseguentemente la Consob ha apportato modifiche al Regolamento Emittenti (Delibera n. 21016 del 24 luglio 2019). Tra le principali novità si evidenzia l'abrogazione della previsione del prospetto semplificato per le offerte al pubblico aventi ad oggetto i titoli c.d. "plain vanilla" diversi dai titoli di capitale emessi in modo continuo o ripetuto da enti creditizi il cui corrispettivo totale all'interno dell'Unione Europea, calcolato per un periodo di 12 mesi, sia inferiore a euro 75.000.000. Per tali offerte, infatti, il Regolamento Prospetto, prevede l'esenzione dall'obbligo di pubblicare il prospetto. Pertanto, la Banca, nei casi suindicati, non è più tenuta a pubblicare il prospetto semplificato.

SFTR - Securities Financing Transactions

L'articolo 4 del Regolamento UE 2015/2365 sulla trasparenza delle operazioni di finanziamento tramite titoli (Securities Financing Transactions - SFT) e riutilizzo, introduce un nuovo obbligo di segnalazione prevedendo che le controparti delle SFT segnalino a un repertorio di dati sulle negoziazioni le informazioni relative alle operazioni SFT che hanno concluso, modificato o cessato. Tali informazioni devono essere trasmesse, al più tardi, il giorno lavorativo che segue la conclusione, la modifica o la cessazione dell'operazione. Lo scorso 11 aprile 2019, sono entrati in vigore il Regolamento (UE) 2019/356, che precisa le informazioni sulle operazioni SFT da segnalare ai repertori di dati sulle negoziazioni e il Regolamento (UE) 2019/363 che stabilisce norme tecniche sul formato e la frequenza delle segnalazioni delle informazioni. La data di applicazione dell'obbligo di segnalazione è diversificata in funzione della tipologia di controparte (per imprese di investimento ed enti creditizi, 11 aprile 2020; imprese di assicurazione e riassicurazione, OICR e loro società di gestione, fondi di investimento alternativi gestiti da GEFIA, enti pensionistici aziendali o professionali: 11 ottobre 2020; controparti non finanziarie: 11 gennaio 2021). In proposito, la Capogruppo ha avviato

tempestivamente le attività progettuali indirizzate a definire riferimenti e soluzioni per supportare le Banche che hanno operatività in SFT nel traguardare l'obbligo di segnalazione predetto.

CSDR - Central Securities Depositories Regulation|Internalizzatore di regolamento

Ai sensi dell'articolo 9 del Regolamento UE 2014/909 sui depositari centrali di titoli (CSDR), gli internalizzatori di regolamento devono segnalare trimestralmente alle Autorità competenti (Consob), in forma aggregata, il volume e il valore di tutte le operazioni su titoli regolati al di fuori di un sistema di regolamento titoli. Il 30 aprile 2019, sono stati emanati gli Orientamenti ESMA sulla segnalazione di regolamenti internalizzati ai sensi del richiamato articolo 9. La Capogruppo ha sviluppato le attività progettuali volte a definire soluzioni a supporto delle società del Gruppo, tra cui le Banche, qualificate come internalizzatori di regolamento. In tale ambito, la Capogruppo svolge il ruolo di soggetto delegato per la segnalazione. Le segnalazioni trimestrali sono state avviate dal mese di luglio 2019.

IFRS 16

Il nuovo standard contabile, che ha trovato applicazione dal 1° gennaio 2019, introduce una definizione di leasing basata, indipendentemente dalla forma contrattuale, su due principali presupposti (i) l'esistenza di un bene identificato, ovvero chiaramente riconoscibile e fisicamente distinto da altri beni; (ii) il diritto contrattuale al controllo dell'utilizzo esclusivo di tale bene da parte del cliente (ovvero l'inesistenza di diritti sostanziali del fornitore in merito alla sostituzione del bene, ferma quella riconducibile a malfunzionamento o compromissione del bene). Dall'assimilazione in argomento consegue la definizione di principi in materia di rilevazione, valutazione ed esposizione in bilancio, nonché riguardo alle informazioni integrative da fornire nei bilanci del locatore e del locatario, sulla base di un trattamento contabile uniforme per il leasing finanziario e quello operativo.

Se da un lato non si evidenziano sostanziali differenze nel trattamento contabile del leasing finanziario (per il locatore e il locatario) o, con riferimento al trattamento contabile del leasing operativo, limitatamente alla prospettiva del locatore, lato locatario le modifiche al trattamento contabile e alla rappresentazione di bilancio dei contratti di leasing operativo, noleggio, affitto e similari sono risultate sostanziali.

Dal 1° gennaio 2019, in particolare, gli effetti sul bilancio conseguenti all'applicazione dell'IFRS 16 sono identificabili per il locatario – a parità di redditività e di cash flow finali – in un incremento delle attività registrate in bilancio (gli asset in locazione), un incremento delle passività (il debito a fronte degli asset locati), una riduzione delle spese amministrative (i canoni di locazione) e un contestuale incremento dei costi finanziari (la remunerazione del debito iscritto) e degli ammortamenti (relativi al diritto d'uso). Con riferimento al conto economico, considerando l'intera durata dei contratti, l'impatto economico non cambia nell'orizzonte temporale del leasing sia applicando il previgente IAS 17, sia applicando il nuovo IFRS 16, ma si manifesta con una diversa ripartizione temporale.

La Banca ha partecipato alle attività progettuali per l'implementazione dell'IFRS 16 – Leasing, avviate nel 2018 dalla Capogruppo al fine di approfondire e definire gli impatti qualitativi e quantitativi, nonché individuare ed implementare gli interventi applicativi ed organizzativi necessari per un'adozione coerente, organica ed efficace all'interno del Gruppo nel suo complesso e per ciascuna delle entità che lo compongono e la definizione di scelte di transizione armonizzate. Valutata la magnitudo degli ambiti di impatto del nuovo principio sono state inoltre impostate le scelte di transizione.

Dal punto di vista procedurale è stato implementato uno specifico applicativo a livello di Gruppo per la determinazione dei valori secondo l'IFRS 16. Tenuto conto degli impatti sui profili organizzativi, procedurali, applicativi e contabili del nuovo principio, la progettualità sviluppata ha curato:

- lo sviluppo di un adeguato programma di formazione del personale direttamente e indirettamente coinvolto dai nuovi riferimenti contabili;
- l'identificazione dei contratti in ambito (attraverso l'analisi di tutti i contratti di affitto, noleggio e locazione operativa in essere) e la raccolta delle informazioni rilevanti necessarie per alimentare la soluzione IT individuata per la gestione di tali contratti secondo le nuove regole contabili;
- l'individuazione e l'implementazione del software IT demandato alla gestione dei contratti di leasing, in coordinamento con la struttura tecnica delegata di riferimento anche al fine di gestire – in prospettiva - le interfacce con gli strumenti di

gestione e contabilità in essere; la definizione dell'architettura applicativa target e l'implementazione delle funzionalità necessarie al rispetto dei nuovi requisiti contabili;

- la definizione delle modalità di transizione al nuovo principio;
- la valutazione degli impatti contabili e prudenziali;
- l'identificazione del processo "on going" di gestione dei contratti di locazione in ambito;
- l'attuazione degli interventi di natura organizzativa volti a revisionare i processi operativi inerenti alla gestione dei contratti rientranti nel perimetro applicativo dei nuovi riferimenti contabili, per assicurarne la corretta e tempestiva rilevazione e gestione.

Si rinvia all'apposita sezione delle Politiche Contabili per l'illustrazione degli impatti contabili e prudenziali derivanti dall'applicazione del principio.

Relazioni Industriali

Nel corso del mese di gennaio, si è concluso il negoziato per il rinnovo del contratto collettivo di lavoro delle BCC. Il nuovo contratto prevede forme di maggiore flessibilità sotto il profilo organizzativo; adeguamenti economici per il personale delle BCC, Casse Rurali, Casse Raiffeisen e per tutti gli enti e le società del Credito Cooperativo; particolare attenzione agli investimenti in materia di formazione e potenziamento delle competenze; misure di conciliazione dei tempi di vita e di lavoro nonché disposizioni che, in linea generale, rafforzano la funzione di servizio alle comunità, tipico delle BCC. Nell'accordo di rinnovo, inoltre, trovano spazio anche norme di tutela della genitorialità e disposizioni di carattere sociale, con l'introduzione di un permesso con finalità solidali, destinato ad attività di volontariato sociale, civile ed ambientale con la possibilità di istituire "Banche del tempo solidale". Sotto il profilo economico, il contratto prevede un aumento medio di 85 euro mensili, con decorrenza dal 1° gennaio 2019, adeguandosi a quanto già in atto da tempo per il resto dell'industria bancaria. L'accordo definito prevede inoltre l'avvio di un "tavolo" di confronto programmatico permanente, necessario ad analizzare la normativa contrattuale rispetto alle trasformazioni che saranno determinate nel tempo dalla piena attuazione della riforma di settore ed agli impatti sui livelli occupazionali eventualmente conseguenti.

Decisioni delle Autorità comunitarie sulle implicazioni contabili e prudenziali delle misure straordinarie in corso di attivazione¹³

Al fine di meglio indirizzare proattivamente l'attività bancaria in relazione alla complessa situazione creatasi con il progressivo diffondersi dell'epidemia da Covid-19, il 25 marzo 2020, dando seguito a quanto preannunciato il 12 marzo, l'EBA ha fornito chiarimenti riguardanti:

1. profili interpretativi connessi al *framework* prudenziale in materia di esposizioni deteriorate, *forbearance*, IFRS 9, coordinate con una contestuale attestazione dell'ESMA sulle implicazioni contabili sul calcolo delle perdite attese sui crediti in conformità alle previsioni del principio;
2. le misure di protezione dei consumatori e sistema dei pagamenti;
3. ulteriori azioni per consentire alle banche di concentrarsi sulle operazioni chiave e limitare eventuali richieste non essenziali a breve termine.

Con riguardo al primo punto, nel ribadire il pieno sostegno alle misure adottate dai governi nazionali e dagli Organismi dell'UE per mitigare il potenziale rischio sistemico degli impatti del Covid-19, l'EBA ha chiarito che moratorie generalizzate dei termini di pagamento, indirizzate a tutti i mutuatari, non comportano la classificazione automatica come *default*, inadempienza probabile, *forbearance*. Nel ribadire la necessità di operare una valutazione caso per caso delle effettive condizioni di difficoltà finanziaria del debitore e nella consapevolezza che la capacità operativa delle banche di effettuare valutazioni approfondite in tal senso potrebbe essere più limitata nelle circostanze attuali, viene nella sostanza avallata una maggiore flessibilità operativa a breve termine, ipotizzando approcci massivi o, qualora venga effettuata una valutazione caso per caso della probabilità di insolvenza delle controparti, venga reso prioritario l'analisi attraverso un approccio *risk-based*.

¹³ Sulla base delle informazioni disponibili alla fine di marzo 2020.

Più in particolare, l'EBA ha sottolineato che le moratorie pubbliche e private in risposta all'epidemia di Covid-19, nella misura in cui si articolano su meccanismi non specifici per singolo mutuatario bensì indirizzati ad estese categorie omogenee di prodotti o clienti, non determinano l'automatica classificazione come misure di concessione sia a fini contabili, sia riguardo alla definizione prudenziale di credito deteriorato. Ciò non esime gli intermediari dall'obbligo di valutare la qualità del credito delle esposizioni che beneficiano di tali misure e identificare, di conseguenza, eventuali situazioni di probabile inadempienza dei debitori. Posto che le moratorie pubbliche e private dovranno essere trattate in modo simile solo nella misura in cui abbiano scopi e caratteristiche simili, l'EBA si è riservata di fornire linee guida e criteri in materia.

Sulle stesse tematiche e in modo coordinato con l'EBA, anche l'ESMA il 25 marzo 2020 ha fornito indicazioni finalizzate a promuovere l'applicazione coerente degli *International Financial Reporting Standards* (IFRS) nell'Unione Europea (UE) in modo da evitare divergenze nell'applicazione pratica dell'IFRS 9 nel contesto specifico dell'epidemia Covid-19. In particolare, l'ESMA ha sottolineato come il principio contabile IFRS 9 prospetti un certo grado di flessibilità nella determinazione degli indicatori per l'accertamento di un incremento significativo del rischio di credito, chiarendo che l'applicazione di una moratoria, pubblica o privata, come strumento di sostegno ai debitori che momentaneamente non sono in grado di rispettare i termini di pagamento previsti a causa degli effetti provocati dal Covid-19, non rappresenta di per sé automaticamente un'evidenza di aumento significativo del rischio di credito.

Con riferimento alla determinazione delle perdite attese su crediti (ECL), l'ESMA ha poi chiarito che devono essere debitamente considerati (i) la natura dello *shock* Covid-19 (i cui effetti si presume siano temporanei) e (ii) l'impatto che le misure di sostegno economico (moratoria e garanzie pubbliche) avranno sul rischio di credito durante l'intera vita dello strumento finanziario. In particolare, l'Autorità ha sottolineato che nella valutazione di un incremento significativo del rischio di credito, l'applicazione del principio tiene conto esclusivamente delle modifiche del rischio di *default* durante tutta la vita dello strumento finanziario ("*lifetime risk of default*"); alla luce delle garanzie statali previste nelle misure di sostegno economico che sono state introdotte, il calcolo dell'ECL deve pertanto tenere conto sia dell'escussione potenziale di tali garanzie che del rafforzamento delle posizioni creditizie che le stesse determinano.

Relativamente ai riferimenti del principio contabile IFRS 9 attinenti alle implicazioni delle misure di concessione in termini di *derecognition* dello strumento che ne è oggetto, è stato chiarito dall'Autorità che la stessa è condizionata a un requisito di materialità. Nel caso in cui le misure di sostegno attuate dal Governo nazionale e dalle istituzioni comunitarie si qualificano come un aiuto temporaneo ai debitori colpiti dall'epidemia Covid-19 e il valore economico netto del prestito non sia influenzato in modo significativo, è ragionevole presumere che la modifica non sia sostanziale nell'accezione data dal principio.

Con riferimento al secondo punto, l'EBA ha invitato le istituzioni finanziarie ad agire nell'interesse dei consumatori, con particolare riferimento alla messa in atto di misure temporanee sui prestiti al consumo e i prestiti ipotecari. Anche in tal caso l'Autorità ha sottolineato come tali misure non comportino automaticamente una riclassificazione dei prestiti in ottica prudenziale, escludendo implicazioni negative sul *rating* dei debitori interessati. Infine, l'EBA ha invitato il sistema a un'attenta valutazione, da un punto di vista giuridico e reputazionale, di eventuali oneri aggiuntivi specificamente introdotti in relazione alle misure di emergenza adottate. In merito ai sistemi di pagamento, l'EBA ha invitato i prestatori di servizi di pagamento (PSP) a facilitare l'uso di pagamenti *contactless*, promuovendo l'esenzione dall'autenticazione SCA (*Strong Customer Authentication*).

Nel merito del terzo punto, con l'intento di limitare eventuali richieste in ambito bancario considerate non essenziali nel breve periodo, l'EBA ha riscadenzato alcune attività in corso, prorogando i termini delle consultazioni pubbliche e, soprattutto, la data di invio dei dati relativi ai *funding plan* e, in coordinamento con il Comitato di Basilea, la sottomissione del QIS sui dati 2019.

Da ultimo, il 27 marzo lo IASB ha pubblicato una propria dichiarazione, coerente con le indicazioni già fornite da EBA, BCE ed ESMA. In estrema sintesi, lo IASB, pur precisando che nella stima dell'ECL debbano essere prese in considerazione tutte le informazioni disponibili, ha sottolineato che: (i) accordare misure di tolleranza o moratoria non comporta in automatico un significativo incremento del rischio di credito; (ii) l'IFRS 9 non prevede indicazioni specifiche né approcci meccanicistici ai fini della determinazione dell'ECL; (iii) pur essendo difficoltoso nell'attuale contesto la determinazione dell'ECL, è necessario un monitoraggio dei fatti e delle informazioni disponibili. Lo IASB inoltre ha incoraggiato l'industria a seguire gli orientamenti forniti dalle altre Autorità sopra richiamate (in particolare BCE, EBA ed ESMA), con le quali lo stesso si è riaccolto.

Il Gruppo monitora con costante attenzione i riferimenti in materia anche per indirizzare e attuare tempestivamente gli adeguamenti eventualmente necessari ai modelli e ai processi valutativi in atto.

Con riferimento ai profili di adeguamento organizzativo e operativo, il Gruppo presta la massima e costante attenzione alle indicazioni delle Autorità volte alla tutela della salute pubblica e degli interessi dei consumatori, adeguando di conseguenza e con la massima tempestività i propri presidi organizzativi e operativi e il piano di continuità operativa.

Il Gruppo aderisce al protocollo d'intesa stilato tra Federcasse e le OO.SS. del Credito Cooperativo al fine di evitare assembramenti per prevenire e contenere il contagio del virus, nonché per contribuire alla tutela della salute dei lavoratori delle aziende del Credito Cooperativo. Per tutto il periodo dell'emergenza Covid-19 la clientela è stata prontamente informata, a mezzo di affissioni in filiale e utilizzando i consueti mezzi di comunicazione, in merito alla necessità di limitare l'accesso in filiale solo alle operazioni strettamente necessarie e per improcrastinabili esigenze. L'accesso in filiale è assicurato - previo appuntamento telefonico - per le operazioni non altrimenti eseguibili e urgenti e non realizzabili attraverso i canali remoti e gli sportelli automatici così come individuate dalla Banca e comunque solo con accesso contingentato. Sono in ogni caso garantite le operazioni "urgenti ed indifferibili" relative a servizi pubblici essenziali.

5. IL PRESIDIO DEI RISCHI E IL SISTEMA DEI CONTROLLI INTERNI

Rischi e incertezze

Anche sul fronte del presidio dei rischi e sulla struttura dei controlli interni, l'esercizio 2019 ha visto la BCC impegnata - in stretto raccordo con le iniziative e indirizzi a riguardo della Capogruppo - nella definizione di un sistema unitario di controlli interni finalizzato a consentire il controllo strategico, gestionale e tecnico-operativo del Gruppo nel suo complesso e sull'equilibrio gestionale delle singole sue componenti, società bancarie, finanziarie e strumentali controllate.

In particolare, Iccrea Banca, in qualità di Capogruppo del GBCI, orienta il Gruppo verso modelli di business coerenti con le esigenze delle Banche Affiliate e i tratti distintivi della loro operatività (localismo, relazione con i clienti e le istituzioni locali); persegue gli obiettivi di sviluppo del Gruppo garantendo, mediante un'equilibrata gestione del rischio, un'affidabile e sostenibile generazione di valore nel tempo; adotta misure organizzative ed assetti di Gruppo idonei a limitare i rischi derivanti dalle attività svolte dalle società del perimetro di direzione e coordinamento e dalla stessa Capogruppo, atti ad assicurare la solvibilità e la liquidità del Gruppo nel suo complesso e l'equilibrio e il corretto funzionamento dell'accordo di garanzia in solido sulla cui base le Banche Affiliate e la Capogruppo sono impegnate reciprocamente, sia in senso verticale (dalla Capogruppo alle BCC e viceversa) sia in senso orizzontale (le BCC reciprocamente).

Le attività di direzione, coordinamento e controllo esercitate dalla Capogruppo sono, quindi, finalizzate a:

- perseguire la sana e prudente gestione, al fine di definire strategie chiare e orientate all'interesse di lungo termine; favorire la salvaguardia dei profili patrimoniali, economici e di liquidità; presidiare efficacemente i rischi e i conflitti di interesse; garantire la compliance alla normativa vigente, a tutela dei risparmiatori, della clientela, dell'integrità del Gruppo e, più in generale, del circuito finanziario;
- supportare l'attuazione delle finalità mutualistiche delle Banche Affiliate e favorire la crescita della complessiva competitività delle stesse, con particolare riguardo allo sviluppo responsabile dei territori nei quali operano;
- contemperare l'economicità complessiva del Gruppo, come unitaria struttura imprenditoriale, con l'interesse e l'autonomia delle società del perimetro di direzione e coordinamento.

In tale contesto il Gruppo sviluppa e attua il Processo di Gestione dei Rischi (PGR) nel rispetto del quadro regolamentare di riferimento, evolvendolo costantemente in funzione dei mutamenti del quadro stesso oltre che di quelli del contesto di mercato e gestionale interno.

Sul PGR opera il Sistema dei Controlli Interni (SCI) che deve, in generale, assicurare la completezza, l'adeguatezza, la funzionalità (in termini di efficacia ed efficienza) e l'affidabilità delle Politiche di Governo dei Rischi (*Risk Policies*), modello di riferimento nello sviluppo organizzativo e di processo e nell'esecuzione sistematica di tutte le attività operative e di business poste in essere dalle società del Gruppo, a presidio della sana e prudente gestione e a supporto di una sostenibile attuazione della complessiva *risk strategy* definita. L'articolazione dello SCI, oggetto di approfondimento nel successivo paragrafo, è stata disegnata in coerenza con

l'assetto organizzativo del Gruppo e tiene conto della specifica operatività e dei connessi profili di rischio delle singole Società che lo compongono.

Il RAF definisce - in coerenza con il massimo rischio assumibile (*Risk Capacity*), il modello di business e la strategia di Gruppo, il Piano operativo e il sistema incentivante aziendale - gli obiettivi di rischio o propensione al rischio (*Risk Appetite*) e le soglie di tolleranza (*Risk Tolerance*) tenendo conto anche dei possibili scenari avversi. A partire dal RAF sono definiti coerenti limiti operativi declinati all'interno delle complessive Politiche di governo dei rischi. Queste ultime costituiscono a loro volta la declinazione normativa interna delle "regole" di assunzione e gestione dei rischi e sono parte integrante del Processo di Gestione dei Rischi (PGR). Il RAF ha l'obiettivo di esplicitare la visione di medio/lungo periodo del profilo di rischio desiderato, per il Gruppo nel suo complesso e per ciascuna Società del Gruppo, definendo l'area di rischio entro la quale le funzioni di gestione devono operare nel perseguimento delle strategie aziendali

Rispetto al RAF, la valutazione di adeguatezza patrimoniale e di liquidità (ICAAP e ILAAP) rappresenta il momento di verifica della tenuta delle scelte di *Risk Appetite* in termini di coerenza attuale e prospettica, rispettivamente, dei mezzi patrimoniali in relazione ai rischi che ne caratterizzano l'operatività e del profilo di liquidità operativa e strutturale, indirizzando l'eventuale successiva modifica delle scelte stesse nonché le conseguenti decisioni di strategia complessiva.

Nell'ambito dell'ICAAP, in particolare, la Banca aggiorna la mappa dei rischi rilevanti che costituisce la cornice entro la quale sono sviluppate le attività di misurazione/valutazione, monitoraggio e mitigazione dei rischi. Per ciascuna tipologia di rischio identificata, vengono individuate le relative fonti di generazione nonché le strutture responsabili della gestione. Nello svolgimento delle attività citate la Banca tiene conto del contesto normativo di riferimento, dell'operatività in termini di prodotti e mercati di riferimento, delle specificità connesse alla propria natura di banca cooperativa a mutualità prevalente operante in un network e, per individuare gli eventuali rischi prospettici, degli obiettivi strategici definiti dal Consiglio di Amministrazione e declinati nel piano annuale, nonché di quanto rappresentato nel Risk Appetite Statement.

Sulla base di quanto rilevato dalle attività di analisi svolte, i rischi identificati quali rilevanti e sottoposti a valutazione nell'ambito dei processi di autovalutazione sono i seguenti:

- rischio di credito: rischio di sostenere perdite a causa dell'inadempienza agli obblighi contrattuali da parte di una controparte impossibilitata al rimborso degli interessi e/o del capitale (rischio di default). All'interno di questa categoria è inoltre compresa la componente di rischio relativa alle perdite associate alla riduzione del valore di mercato degli asset derivante dal deterioramento della qualità del credito della controparte (rischio di migrazione). Costituisce una fattispecie di tale tipologia di rischio, il rischio di controparte, ovvero il rischio che la controparte di un'operazione risulti inadempiente prima del regolamento definitivo dei flussi finanziari di un'operazione;
- rischi di mercato: rischio di subire perdite a seguito di movimenti avversi e inattesi dei prezzi sui mercati riguardanti gli strumenti finanziari, le valute e le merci;
- rischio di posizione sul portafoglio di negoziazione, ovvero il rischio che deriva dalle oscillazioni del prezzo dei valori mobiliari;
- rischio di aggiustamento della valutazione del credito (CVA): per "aggiustamento della valutazione del credito" o "CVA" si intende un aggiustamento alla valutazione intermedia di mercato del portafoglio di operazioni con una controparte. Tale aggiustamento riflette il valore di mercato corrente del rischio di controparte nei confronti dell'ente, ma non riflette il valore di mercato corrente del rischio di credito dell'ente nei confronti della controparte;
- rischio operativo: rischio di perdite derivanti dalla inadeguatezza o dalla disfunzione di processi, risorse umane e sistemi interni, oppure da eventi esogeni, ivi compreso il rischio giuridico. In tale ambito sono valutati anche il rischio legale, il rischio informatico, il rischio di non conformità e il rischio reputazionale, ovvero tipologie di rischio non misurabili/quantificabili per i quali è valutata il livello di adeguatezza/conformità dei relativi processi di gestione;
- rischio di tasso di interesse sul portafoglio bancario: rischio che variazioni nei tassi di interesse di mercato producano una riduzione della redditività e del valore economico delle attività diverse da quelle allocate nel portafoglio di negoziazione;
- rischio di concentrazione: rischio derivante da esposizioni verso controparti, gruppi di controparti connesse e controparti operanti nel medesimo settore economico, nella medesima regione geografica o che esercitano la stessa attività o trattano

la stessa merce, nonché dall'applicazione di tecniche di attenuazione del rischio di credito, compresi, in particolare, i rischi derivanti da esposizioni indirette, come, ad esempio, nei confronti di singoli fornitori di garanzie;

- rischio strategico: rischio attuale o prospettico di flessione degli utili o del capitale derivante da cambiamenti del contesto operativo o da decisioni aziendali errate, attuazione inadeguata di decisioni, scarsa reattività a variazioni del contesto competitivo;
- rischio sovrano: rischio di perdita dovuto all'inadempienza di una controparte rappresentata da stato sovrano ai suoi obblighi contrattuali o alla riduzione della qualità del credito della controparte stessa;
- rischio immobiliare: rischio di subire perdite derivanti dalla variazione dei prezzi degli immobili presenti nel portafoglio della banca (investimenti in fondi immobiliari, altri immobili non strumentali);
- rischio da partecipazione: rischio di subire perdite derivanti dalla variazione del valore degli strumenti di capitale presenti nel banking book;
- rischio di liquidità: rischio di inadempimento ai propri impegni di pagamento che può essere causato da incapacità di reperire fondi o di reperirli a costi superiori a quelli di mercato (*funding liquidity risk*) o dalla presenza di limiti allo smobilizzo delle attività (*market liquidity risk*) incorrendo in perdite in conto capitale;
- rischio residuo: rischio che le tecniche riconosciute per l'attenuazione del rischio di credito utilizzate dalla banca risultino meno efficaci del previsto.

Nel contesto delle iniziative per la costituzione e l'avvio del GBCI è stato definito l'impianto metodologico e operativo/di funzionamento sotteso al *Risk Appetite Framework* del GBCI che ha trovato la sua prima e fattiva applicazione all'interno delle attività operative che hanno coinvolto la Capogruppo e le singole Società del Gruppo nella definizione e approvazione da parte degli Organi competenti dei *Risk Appetite Statement* predisposti coerentemente con i rispettivi piani strategici 2019-2021. Il completamento del percorso progettuale con riferimento al RAF e la sua declinazione operativa nelle diverse dimensioni di analisi (i.e. RAS individuali) hanno portato alla definizione del *Risk Appetite Statement* di Gruppo, ovvero della *Risk Strategy* del GBCI per l'anno 2019, in coerenza con i profili di rischio inclusi nel framework relativo.

In termini di *Capital Adequacy* a livello di Gruppo sono state previste azioni finalizzate a (i) il consolidamento dei livelli di patrimonializzazione ai *peers comparable* di mercato (media CET1 Banche SSM al 14,8%), pur sostenendo lo sviluppo del business e del territorio; (ii) il riposizionamento delle risorse patrimoniali sul comparto finanziario attraverso strategie più prudenti nell'operatività di *trading* e nell'operatività di banking sul portafoglio d'investimento (HTCS); e, (iii) il contenimento della leva finanziaria, garantendo il sostegno al margine di interesse con un portafoglio titoli finanziari sostenuto (media portafoglio finanziario su totale attivo Banche SSM al 14%) e rimanendo al di sopra dei *peers comparable* di mercato (media Leverage ratio Banche SSM al 5,1%).

Similmente in ambito *Liquidity Adequacy* sono previste azioni volte a (i) il consolidamento della posizione di liquidità e del profilo di rischio di breve e medio lungo termine e (ii) la diversificazione dei canali di raccolta attraverso la realizzazione di iniziative volte all'ottimizzazione del costo del funding (programma di emissione di Covered Bond, Operatività con ABACO, emissioni sul canale estero, etc.).

Con riferimento ai rischi per cui sono stati individuati potenziali impatti significativi e in coerenza con gli obiettivi definiti a livello di GBCI, la Banca ha individuato le seguenti principali azioni ai fini di mitigazione dei rischi cui è esposta:

- rischio di credito:
 - proseguimento del percorso di riduzione dello *stock* NPL lordo attraverso: (i) la cessione di crediti *non performing* (Piano NPL); (ii) rafforzamento delle azioni di recupero delle esposizioni *non performing*;
 - consolidamento dei livelli di copertura del credito deteriorato in linea con le aspettative di mercato e gli indirizzi della Capogruppo;
 - perfezionamento delle iniziative che interessano il comparto creditizio attraverso: (i) la condivisione e l'implementazione di strumenti, metodologie e politiche per migliorare qualità del credito e ridurre il costo del rischio;

- (ii) avvio di iniziative commerciali a supporto della rete per promuovere una gestione attiva del credito che presenta segnali di anomalie andamentali;
- rischi di mercato:
 - gestione attiva del portafoglio finanziario a scopo d'investimento (HTCS);
 - perfezionamento delle iniziative che interessano il comparto finanziario attraverso l'implementazione di strumenti, metodologie, e politiche per ottimizzare il profilo di rischio-rendimento del portafoglio.

Completamento del c.d. "pacchetto bancario"

Il 7 giugno 2019 sono stati pubblicati in Gazzetta Ufficiale dell'Unione europea il Regolamento UE 2019/876, la Direttiva UE 2019/878, il Regolamento 2019/877, la Direttiva UE 2019/879 del Parlamento europeo e del Consiglio del 20 maggio 2019, parte integrante e coronamento del c.d. "pacchetto bancario" indirizzato a innalzare la resilienza del sistema bancario e finanziario europeo adeguando il *framework* prudenziale europeo agli indirizzi condivisi, a livello internazionale, dal Comitato di Basilea (BCBS) e dal Consiglio per la Stabilità Finanziaria (FSB). Le citate disposizioni sono entrate in vigore il 27 giugno 2019.

Con il Regolamento UE 2019/876 (c.d. CRR 2), le cui disposizioni si applicano – con alcune eccezioni – dal 28 giugno 2021, sono recepiti nell'ordinamento comunitario gli standard emanati dal BCBS su (i) la capacità di assorbimento delle perdite (*Total -Loss Absorbing Capacity* -TLAC) degli enti a rilevanza sistemica globale; (ii) le nuove metodologie di calcolo dei requisiti patrimoniali per il rischio di mercato; (iii) le nuove metodologie di calcolo dei requisiti patrimoniali per il rischio di controparte; (iv) il trattamento prudenziale delle esposizioni verso controparti centrali; (v) il coefficiente di netto di finanziamento stabile (NSFR); (vi) il coefficiente di leva finanziaria. Sono inoltre modificate le disposizioni inerenti alla c.d. informativa di III Pilastro, per adeguarne i contenuti alle modifiche dinanzi richiamate, nonché gli obblighi di segnalazione alle autorità competenti da parte delle banche.

Nel più ampio ambito delle estese modifiche introdotte, vanno segnalate, per la rilevanza che assumono per la Banca quelle indirizzate a mantenere, rafforzando ed estendendone l'applicazione, alcuni trattamenti prudenziali favorevoli finalizzati a sostenere l'erogazione del credito all'economia reale e a introdurre nell'ambito delle disposizioni inerenti al calcolo del requisito patrimoniale per le esposizioni verso investimenti, la considerazione del tema della finanza sostenibile. Si evidenziano in particolare: le modifiche alla disciplina del c.d. "*supporting factor*" applicabile alle esposizioni verso piccole e medie imprese, con impatti migliorativi sul calcolo degli attivi ponderati per il rischio di tali controparti; la riduzione del 25% degli assorbimenti patrimoniali richiesti per i finanziamenti destinati alla realizzazione di infrastrutture classificati nei portafogli regolamentari "*corporate*" o "*specialised lending*"; la riduzione dal 75% al 35% della ponderazione applicabile ai finanziamenti garantiti da cessione del quinto dello stipendio.

Con riguardo alla Direttiva UE 2019/878 (c.d. CRD 5) le novità principali riguardano l'introduzione di una metodologia univoca per il calcolo del coefficiente di riserva di capitale a fronte del rischio sistemico e il principio di separatezza tra la riserva di capitale detenuta per far fronte al rischio sistemico, la riserva di capitale anticiclica e le altre riserve di capitale specifiche per gli altri rischi.

Le modifiche introdotte dal Regolamento UE 2019/877 (c.d. SRMR2) e dalla Direttiva UE 2019/879 (c.d. BRRD2) sono indirizzate principalmente ad assicurare una sufficiente capacità di assorbimento delle perdite e di ricapitalizzazione degli enti globali a rilevanza sistemica.

La Banca monitora con attenzione, nell'ambito delle ordinarie attività di presidio dell'adeguatezza patrimoniale e della qualità dei trattamenti prudenziali e segnaletici, le novità introdotte dal pacchetto bancario sia in ordine alla opportuna considerazione delle stesse nella definizione degli indirizzi operativi prospettici, sia per l'avvio tempestivo di attività di adeguamento

Covid-19

La pandemia da Covid-19 si configura come la prima vera crisi globale dopo quella finanziaria del 2008; tuttavia, rispetto a quest'ultima si riscontrano nuovi elementi strutturali che caratterizzano (i) un settore bancario più solido e resiliente, (ii) un presidio regolamentare fortemente radicato nell'intera economia, (iii) una più rapida e solida reazione delle Autorità, volta a mantenere ferma la capacità delle banche di sostenere l'economia reale ed evitare gli effetti pro-ciclici innescati da alcune delle misure di risposta alla crisi del 2008.

Il contesto di riferimento italiano rappresenta lo scenario in cui il GBCI sviluppa i propri ambiti di operatività. A seguito degli effetti derivanti dal parziale e temporaneo blocco delle attività economiche connesse alla pandemia, le prospettive dell'economia italiana per il 2020 risultano incerte; inoltre sul quadro nazionale peseranno certamente gli effetti che la pandemia sta generando a livello macroeconomico mondiale. Al momento non è possibile prevedere gli impatti che si produrranno sull'economia nazionale, che saranno condizionati dalla durata dell'emergenza, dall'efficacia delle iniziative attuate dalle Autorità, dalla resilienza e dalla capacità e tempestività di risposta delle imprese e delle famiglie, dal ruolo che il sistema bancario saprà svolgere a supporto dell'economia. Sicuramente è prevedibile che si registrerà una sensibile contrazione del PIL, in considerazione anche del rallentamento del ciclo economico già in atto prima del dilagare dell'epidemia; l'entità della contrazione è tuttavia difficilmente prevedibile in questa fase come testimoniato dalla variabilità delle prime stime diffuse da primari istituti di ricerca e, in ogni caso, contribuiranno certamente a mitigare gli effetti recessivi i provvedimenti economici che il governo italiano e le istituzioni europee hanno prontamente intrapreso e gli ulteriori provvedimenti che potrebbero essere adottati nel corso dell'anno, qualora il peggioramento della situazione di crisi li rendesse necessari o opportuni. Anche l'attività di supervisione bancaria, in considerazione della più solida posizione patrimoniale e di liquidità in cui trova oggi il sistema bancario europeo, si sta indirizzando verso un approccio teso a evitare derive pro-cicliche; come già evidenziato la BCE, per favorire la capacità del sistema bancario di continuare a supportare finanziariamente imprese e famiglie, ha annunciato un maggior ricorso ai margini di flessibilità che la normativa prudenziale consente, attraverso l'allentamento di alcuni vincoli regolamentari nonché il rinvio di iniziative di vigilanza ritenute non critiche. Nell'ambito di tali iniziative, per il GBCI l'Autorità di Vigilanza ha comunicato la sospensione della definizione (e invio alla stessa) della NPE *Strategy* ed ha rinviato, al momento senza fornire una nuova data di avvio, il *Comprehensive Assessment* programmato a partire dal mese di marzo.

In linea generale, le misure attivate dalle Autorità consentono alle banche di sostenere l'erogazione del credito alle imprese e alle famiglie, utilizzando una maggior leva in termini di capitale e di liquidità e beneficiando di misure di garanzia pubblica che potranno assistere gli interventi disciplinati dai provvedimenti nazionali. Ci si attende che tali misure, assieme ad ulteriori interventi di politica fiscale, possano mitigare gli impatti negativi sulla redditività delle banche italiane e, in particolare, sugli indicatori di rischio, almeno nel breve e medio termine.

Difatti, la moratoria concessa ai debitori prevista dal Decreto "Cura Italia" non dovrebbe generare ulteriori oneri per le banche, poiché quanto previsto risulta conforme al principio della neutralità attuariale, come anche specificato dalla Banca d'Italia. Le moratorie concesse in attuazione degli interventi governativi, anche alla luce delle specifiche fornite da parte delle Autorità internazionali (ESMA ed EBA in particolare) lasciano intendere, alla luce di preliminari analisi, che le concessioni alla clientela in bonis (non già in difficoltà indipendentemente dalla situazione sopraggiunta) ai sensi del citato Decreto dovrebbero essere neutrali rispetto alle vigenti *policies* di valutazione del rischio di credito e non dovrebbero di conseguenza comportare variazioni automatiche nella classificazione delle esposizioni interessate.

Inoltre, le misure di garanzia pubblica statale tramite il Fondo ex legge 662/96 e/o tramite CDP rappresentano in questa fase un fattore di rafforzamento dei presidi creditizi sulle piccole e medie imprese. A tal riguardo, in considerazione del fatto che è ragionevole ipotizzare un parziale deterioramento della qualità del credito alla fine del periodo di efficacia del periodo di moratoria, tali misure di garanzia dovrebbero contribuire a ridurre la perdita attesa futura delle suddette esposizioni tramite l'applicazione di una LGD ridotta rispetto a quella riconducibile a forme non garantite.

Gli ambiti di intervento appena richiamati assumono particolare rilievo per il Gruppo Bancario Cooperativo Iccrea e, come ovvio, per le BCC Affiliate, soprattutto in considerazione del modello di *business* orientato al supporto di famiglie e piccole e medie imprese, segmento di clientela cui sono orientate le principali misure di sostegno approvate dal Governo italiano.

La composizione del portafoglio creditizio in bonis della Banca infatti, sulla base dei dati al 31 dicembre 2019, è allocato per la quasi totalità a piccole e medie imprese e famiglie.

Ulteriori potenziali benefici, qualora se ne realizzassero i presupposti di mercato alla luce della situazione contingente, potrebbero derivare, nell'ottica di arginare il possibile peggioramento dei rischi creditizi, dalle misure governative volte a incentivare la cessione di crediti deteriorati di cui all'articolo 55 del Decreto.

I profili di incertezza commentati potranno incidere anche sui fattori sottostanti i modelli predittivi (*forward looking*) richiesti dall'IFRS 9 per la stima delle perdite attese sulle esposizioni creditizie. Tali scenari comunque, in un contesto come quello corrente, caratterizzato da elevata incertezza, potrebbero produrre risultati eccessivamente volatili e pro-ciclici. A tal fine, opportunamente e con grande tempestività, la BCE nella comunicazione del 20 marzo 2020 ha sollecitato le banche a tenere conto nelle analisi di

scenario utilizzate ai fini della stima del costo del credito, coerentemente con quanto dallo stesso principio implicitamente richiesto, di *outlook* di lungo termine caratterizzati da adeguata stabilità; nella medesima occasione l'Autorità ha altresì comunicato che si riserva di fornire a breve alle banche scenari macroeconomici ai fini dell'applicazione delle *policies* di *provisioning* ai sensi dell'IFRS 9.

Con riferimento al portafoglio titoli di Stato, gli impatti sulla stabilità dei fondi propri e di conseguenza dei *ratios* patrimoniali nell'attuale contesto di mercato sono limitati; in virtù delle politiche di classificazione e di ALM adottate dal Gruppo e delle linee guida via via fornite dalla Capogruppo già a partire dal 2018, le quote di titoli detenute all'interno dei portafogli HTCS e FVTPL sono diminuite.

A tal proposito, si evidenzia che è massima l'attenzione e il presidio del *management*, in aderenza agli indirizzi della Capogruppo e in stretto raccordo con le pertinenti strutture della medesima, sugli impatti delle misure di politica monetarie adottate dalla BCE e i relativi effetti sui corsi dei mercati borsistici.

Uguale attenzione è posta all'attenta valutazione degli impatti che, prospetticamente, potrebbero configurarsi con riferimento ad alcune poste valutative, quali gli accantonamenti e fondi rischi per passività (ad esempio, contratti onerosi); il valore residuo delle immobilizzazioni materiali, delle attività intangibili e del diritto d'uso delle attività; la recuperabilità delle imposte anticipate anche tenuto conto dei potenziali riflessi di alcune delle previsioni del decreto "cura Italia" in termini di conversione in crediti d'imposta.

I rischi e le incertezze sopra illustrati sono stati oggetto, in stretto raccordo e coordinamento con le pertinenti strutture della Capogruppo, di un processo di valutazione teso anche a evidenziare gli impatti di variazioni di parametri e condizioni di mercato sulla *performance* aziendale. Il Gruppo, infatti, pone costante attenzione all'evoluzione degli strumenti di misurazione dei possibili impatti di rischi e incertezze sulla propria operatività (in particolare attraverso analisi di *sensitivity* e prove di *stress*) per assicurare l'adeguamento tempestivo delle strategie – in termini di modello distributivo, organizzativo e di gestione/razionalizzazione dei costi – rispetto ai mutamenti del contesto di riferimento. I rischi e le incertezze sono altresì oggetto di costante osservazione attraverso il corpo normativo di *policy* di rischio del Gruppo, del quale la Capogruppo cura attentamente e tempestivamente l'aggiornamento e adattamento in relazione ai cambiamenti della strategia, del contesto operativo, delle aspettative di mercato. L'attività di monitoraggio e sviluppo delle stesse è finalizzata alla verifica del loro stato di attuazione e adeguatezza.

Le analisi e le valutazioni svolte indicano, allo stato dei fatti, che il Gruppo è in grado di fronteggiare i rischi e le incertezze cui è esposta anche in questa delicata fase legata all'emergenza sanitaria, confermando pertanto i presupposti della propria continuità, anche alla luce dell'attuale livello degli indicatori di solidità patrimoniale e di liquidità nonché degli strumenti di supporto finanziario e patrimoniale incardinati nel meccanismo di garanzie incrociate del GBCI.

Il Sistema dei Controlli Interni

Nell'ambito del Sistema dei Controlli Interni (SCI) operano le Funzioni Aziendali di Controllo (di seguito anche "FAC"), indipendenti e dedicate ad assicurare il corretto ed efficiente funzionamento del Sistema stesso che sviluppano e attuano il proprio modello di controllo attraverso l'insieme delle regole, delle funzioni, delle strutture, delle risorse, dei processi e delle procedure che mirano ad assicurare, nel rispetto della sana e prudente gestione, il conseguimento delle seguenti finalità:

- verifica dell'attuazione delle strategie e delle politiche aziendali;
- supporto allo sviluppo dell'impianto e del processo di gestione dei rischi;
- monitoraggio nel continuo dell'adeguatezza dell'impianto e del processo di gestione dei rischi;
- monitoraggio nel continuo dei rischi e del loro contenimento entro i limiti indicati nel quadro di riferimento della propensione al rischio (Risk Appetite Framework - "RAF");
- salvaguardia del valore delle attività e protezione dalle perdite;
- efficacia ed efficienza dei processi aziendali;

- affidabilità e sicurezza delle informazioni aziendali e delle procedure informatiche;
- prevenzione del rischio che le Società del Gruppo siano, anche involontariamente, coinvolte in attività illecite (con particolare riferimento a quelle connesse con il riciclaggio, l'usura ed il finanziamento al terrorismo);
- conformità delle operazioni con la legge e la normativa di vigilanza, nonché con le politiche, i regolamenti e le procedure interne.

Il Sistema dei Controlli Interni è soggetto a valutazione periodica da parte degli Organi Aziendali per accertarne l'adeguatezza rispetto ai requisiti normativi e ai principi e agli obiettivi definiti nelle Politiche del Gruppo in materia di assetto organizzativo delle FAC.

Esso riveste un ruolo centrale nell'organizzazione della Banca in quanto:

rappresenta un elemento fondamentale di conoscenza per gli Organi Aziendali garantendo al contempo piena consapevolezza del contesto di riferimento ed efficace presidio dei rischi aziendali e delle loro interrelazioni;

orienta i mutamenti delle linee strategiche e delle politiche aziendali e consente di adattare in modo coerente il contesto organizzativo;

presidia la funzionalità dei sistemi gestionali e il rispetto degli istituti di vigilanza prudenziale;

favorisce la diffusione di una corretta cultura dei rischi, della legalità e dei valori aziendali.

Coerentemente a quanto precede, il Sistema dei Controlli Interni:

- assicura la completezza, l'adeguatezza, la funzionalità (in termini di efficienza ed efficacia), l'affidabilità del processo di gestione dei rischi e la sua coerenza con il RAF;
- prevede attività di controllo diffuse ad ogni livello operativo e gerarchico;
- garantisce che le anomalie riscontrate siano tempestivamente portate a conoscenza dei livelli appropriati (gli Organi Aziendali, se significative) in grado di attivare tempestivamente gli opportuni interventi correttivi;
- prevede specifiche procedure per far fronte all'eventuale violazione di limiti operativi.

Il Gruppo ha definito un modello di governo delle Funzioni Aziendali di Controllo accentrato, sulla base del quale la Capogruppo disciplina i criteri di funzionamento e le principali attribuzioni delle Funzioni Aziendali di Controllo, definendo altresì le interrelazioni tra le stesse e con gli Organi Aziendali. In coerenza col modello adottato, la Capogruppo ha la responsabilità di dotare il Gruppo di un sistema unitario di controlli interni che consenta l'effettivo controllo sia sulle scelte strategiche del Gruppo nel suo complesso, sia sull'equilibrio gestionale delle singole componenti.

A tal fine il Gruppo ha costituito apposite Funzioni Aziendali di Controllo, dotate di autonomia e indipendenza, dedicate ad assicurare il corretto ed efficiente funzionamento del Sistema dei Controlli Interni, e collocati alle dirette dipendenze del Consiglio di Amministrazione della Capogruppo:

- Area *Chief Audit Executive* (CAE) per la Funzione di revisione interna (*Internal Audit*);
- Area *Chief Compliance Officer* (CCO) per la Funzione di conformità alle norme (*Compliance*);
- Area *Chief Risk Officer* (CRO) per la Funzione di controllo dei rischi (*Risk Management*);
- Area *Chief AML Officer* (CAMLO) per la Funzione Antiriciclaggio (*Anti Money Laundering*).

Nell'ambito del Sistema dei Controlli Interni di Gruppo, il Comitato di Coordinamento delle Funzioni Aziendali di Controllo (di seguito anche "Comitato di Coordinamento"), coerentemente con le previsioni riportate nella relativa politica di Gruppo, consente di realizzare un'efficace e corretta interazione tra le FAC e tra queste e gli Organi Aziendali, massimizzando le sinergie ed evitando ogni possibile sovrapposizione, ridondanza o carenza di presidio.

Nel Comitato di Coordinamento si esaminano, si approfondiscono e si concordano le tematiche riferibili alle diverse fasi nelle quali si articola l'azione svolta dalle Funzioni stesse (pianificazione, esecuzione, rendicontazione e seguimiento) per assicurare uno sviluppo coordinato ed armonizzato del framework di gestione dei rischi di competenza attraverso l'individuazione di soluzioni metodologiche,

di processo e di supporto informatico omogenee all'interno del Gruppo, nel rispetto delle specifiche peculiarità dei singoli ambiti operativi e di business delle Banche Affiliate e delle Società del Gruppo nelle quali trovano applicazione.

Accentramento delle Funzioni Aziendali di Controllo del GBCI

In termini di governo e responsabilità del complessivo impianto del Sistema dei Controlli Interni, il modello adottato nel GBCI incardina nelle responsabilità della Capogruppo la definizione delle strategie, dei processi e delle metodologie di controllo, degli strumenti, dei meccanismi e degli standard di programmazione e rendicontazione delle attività, nonché dell'esecuzione dei controlli di secondo e terzo livello.

In tale ambito l'accentramento delle Funzioni Aziendali di Controllo è stato declinato operativamente nelle diverse Entità del Gruppo attraverso un modello di funzionamento che prevede, alternativamente:

- l'indirizzo ed il coordinamento di Funzioni Aziendali di Controllo costituite localmente, delle quali la Capogruppo assume la responsabilità funzionale;
- l'esternalizzazione alla Capogruppo delle Funzioni Aziendali di Controllo, disciplinata per il tramite di appositi accordi di esternalizzazione.

Il modello di accentramento delle Funzioni Aziendali di Controllo si attua con riguardo alla Banca attraverso l'esternalizzazione alla Capogruppo delle FAC di secondo e terzo livello, disciplinata per il tramite di un apposito accordo.

In termini di governo e responsabilità del complessivo impianto del Sistema dei Controlli Interni, il modello adottato attribuisce alla Capogruppo la responsabilità della definizione dei processi e delle metodologie di controllo, degli strumenti, dei meccanismi e degli standard di programmazione e rendicontazione delle attività, nonché dell'esecuzione dei controlli di secondo e terzo livello. I servizi FAC esternalizzati sono svolti da personale delle FAC della Capogruppo in possesso dei requisiti di adeguatezza professionale, in particolare in relazione agli incarichi di Responsabile.

Le proposte di nomina dei Responsabili delle FAC presso ciascuna Banca Affiliata vengono definite (previo parere del Comitato Rischi) dal Consiglio di Amministrazione della Capogruppo, su proposta del singolo Responsabile della Funzione Aziendale di Controllo di Gruppo. I nominativi deliberati vengono indicati alla Banca Affiliata, i cui Organi procedono alla relativa nomina (unitamente a tutti gli adempimenti connessi alla finalizzazione dell'accordo di esternalizzazione).

La Funzione Internal Audit

L'Area *Chief Audit Executive* (CAE) svolge, per il tramite delle unità organizzative coordinate, le attività di controllo di terzo livello, volte a valutare la completezza, la funzionalità e l'adeguatezza del Sistema dei Controlli Interni, del sistema informativo, del processo di gestione dei rischi, nonché del c.d. Risk Appetite Framework e a fornire suggerimenti e raccomandazioni finalizzati al miglioramento dell'efficacia e dell'efficienza dell'organizzazione e delle politiche e dei processi di gestione e controllo dei rischi del Gruppo.

Nell'ambito dell'Area *Chief Audit Executive* è proseguita l'implementazione della Funzione *Internal Audit* secondo il modello disegnato in sede di costituzione del GBCI sia dal punto di vista organizzativo che metodologico, al fine di assolvere i propri compiti e responsabilità in modo unitario e coordinato la Capogruppo, le Società del Perimetro Diretto ed Indiretto e per tutte le Banche Affiliate.

In tale contesto per tener conto delle peculiarità del GBCI sono state previste le seguenti unità organizzative appositamente strutturate per supportare il CAE nello svolgimento delle proprie funzioni:

- UO "Supporto Operativo *Audit*", cura attività di carattere operativo e amministrativo supportando il CAE, i RIA delle Banche Affiliate/Società del Perimetro Diretto e Indiretto e i Responsabili delle altre unità organizzative della Funzione nell'adempimento delle rispettive responsabilità;

- UO “*Audit BCC*”, deputata all’esecuzione delle attività di internal audit afferenti alle Banche Affiliate, a supporto del *Chief Audit Executive* e dei Responsabili *Internal Audit* delle stesse, sulla base di specifico contratto di esternalizzazione e in coerenza con i processi, le metodologie e gli strumenti di audit definiti dalla Funzione;
- UO “*Audit Rete*”, deputata all’esecuzione delle attività di *internal audit* sugli sportelli delle Banche Affiliate del Gruppo e di Banca Sviluppo, in coerenza con i processi, le metodologie e gli strumenti di audit definiti dalla Funzione.

Gli interventi di audit per il 2019 sono stati individuati coerentemente agli indirizzi previsti nelle “Linee guida di pianificazione 2019” e il “Piano di Audit di Gruppo 2019-2021”, approvato nella seduta Consiglio di Amministrazione della Capogruppo del 14 febbraio 2019 contenente sia audit consolidati, sia audit su processi, filiali e in ambito ICT individuati in base alle specificità operative e al *risk assessment* effettuato sulle singole entità del GBCI.

Per il 2019, sono state condotte verifiche sulle attività preparatorie all’esecuzione dell’AQR 2019 da parte delle Autorità di Vigilanza, sul RAF, sul Sistema per la protezione dei dati personali e sui presidi AML, sulla corretta identificazione e segnalazione dei finanziamenti per immobili a fini speculativi.

Per il Piano di Audit BCC, relativo agli interventi su processi, filiali e in ambito ICT riguardanti, oltre ai già richiamati audit di tipo consolidato, è stata curata la copertura di tutte le verifiche *mandatory* annuali e degli ambiti di rischio ritenuti più rilevanti per ciascuna delle Banche Affiliate.

La Funzione Risk Management

L’Area *Chief Risk Officer* ha la responsabilità, a livello di Gruppo, delle attività di controllo di secondo livello riferite alla gestione dei rischi creditizi, finanziari ed operativi, inclusi i rischi informatici. Rappresenta il referente degli Organi Aziendali della Capogruppo per le materie di competenza, esprimendo una visione integrata e di sintesi del complesso dei rischi assunti e gestiti dalle singole entità e dal Gruppo nel suo complesso.

L’assetto organizzativo della funzione *Risk Management* della Capogruppo del Gruppo Bancario Cooperativo Iccrea, oltre a strutture in staff e supporto al CRO (es. Convalida), prevede:

- una struttura di “*Group Risk Management*”, che assicura il presidio ed il coordinamento delle unità organizzative dedicate ai singoli profili di rischio, volte, ciascuna per l’ambito di competenza, allo sviluppo e alla manutenzione dei framework metodologici di assunzione e gestione dei rischi specifici, nonché alla valutazione e monitoraggio dei rischi stessi e all’individuazione delle eventuali misure di mitigazione;
- una struttura di “*BCC Risk Management*”, che costituisce il “centro di controllo” del profilo di rischio delle singole Banche Affiliate, con responsabilità di controllo ed attivazione dei processi di *Early Warning System*, oltre a rappresentare il vertice delle strutture di *Risk Management* territoriali e a collaborare con il *Group Risk Management* nella definizione degli aspetti metodologici e di funzionamento dei processi di *Risk Management*, con particolare riferimento agli aspetti inerenti alle Banche Affiliate;
- strutture a diretto riporto (es. Convalida) e di supporto al CRO.

All’interno della struttura “*BCC Risk Management*” di Capogruppo è prevista la presenza di coordinatori d’area (responsabili delle varie UO Coordinamento RM BCC) e la nomina di uno “Specialista Territoriale RM”, che rappresenta lo specialista di *Risk Management* del territorio di riferimento. In tale ambito, lo Specialista Territoriale RM, con il contributo di eventuali collaboratori, supporta i *Risk Management* delle Banche Affiliate nella declinazione e nell’adozione delle strategie, delle politiche e dei processi di rilevazione, valutazione e controllo dei rischi definiti dalla Funzione *Risk Management* a livello di GBCI.

Con riferimento al modello sopra rappresentato, nel corso della prima parte dell’esercizio 2019 sono state completate le attività di definizione e approvazione del corpo documentale sotteso al complessivo SCI, ivi incluso il contratto di esternalizzazione che *inter alia* descrive il perimetro e le modalità di erogazione delle attività di controllo di secondo livello riferite alla gestione dei rischi.

In parallelo sono state portate avanti dalla Capogruppo le rispettive attività sotto il profilo organizzativo/dimensionale finalizzate a permettere la fattiva attivazione/attuazione dei contratti di esternalizzazione funzionali ad assicurare l’erogazione dei servizi/attività di Controllo.

La Funzione Compliance

La Funzione *Compliance* costituisce il presidio a livello di Gruppo delle attività di controllo di secondo livello, secondo un approccio *risk based*, riferite alla gestione del rischio di non conformità. La Funzione *Compliance* del Gruppo è identificata presso l'Area *Chief Compliance Officer*.

Il Responsabile dell'Area *Chief Compliance Officer*, a cui è attribuita la responsabilità della Funzione *Compliance* di Capogruppo, dirige e supervisiona, anche per il tramite dei singoli Responsabili delle Funzioni *Compliance* delle Banche Affiliate e delle Società del Gruppo (*Compliance Officer*) e dei Responsabili delle altre unità organizzative della Funzione, il processo di gestione del rischio di non conformità, garantendo indirizzo e coordinamento per l'adempimento delle attività di *Compliance* per il Gruppo, coerentemente a quanto previsto dal Contratto di Coesione, dalla *Policy* e dal Regolamento della Funzione.

In tale contesto, sulla base del modello organizzativo e operativo di Gruppo e degli accordi per l'esternalizzazione della Funzione *Compliance* delle Banche Affiliate, la funzione svolge, con riferimento all'intero perimetro di Gruppo, le attività finalizzate all'individuazione, valutazione e monitoraggio delle norme applicabili, misurando e valutando l'impatto delle stesse sui processi e sulle procedure aziendali e definendo le politiche di prevenzione e di controllo, nel rispetto del livello di rischio e dei limiti indicati nel *Risk Appetite Framework*.

Nell'ambito dell'implementazione della Funzione *Compliance* secondo il modello disegnato in sede di costituzione del GBCI, al fine di tenere in considerazione le peculiarità proprie del Gruppo, è stata prevista la strutturazione della UO *Compliance* BCC Affiliate, dedicata al coordinamento ed al presidio operativo del modello di controllo di secondo livello afferente il perimetro delle Banche Affiliate e le società del Perimetro Diretto Banca Sviluppo e BCC Sistemi Informatici, coerentemente con le metodologie, i processi e gli strumenti di *Compliance* definiti nell'ambito della Funzione e in linea con quanto previsto dagli accordi di servizio per l'esternalizzazione delle funzioni *Compliance* delle Banche Affiliate. L'UO *Compliance* delle BCC Affiliate è articolata territorialmente attraverso Presidi *Compliance* e DPO periferici a cui è demandata l'esecuzione delle attività operative previste dal modello di controllo di secondo livello in materia di gestione del rischio di non conformità adottato dalla Capogruppo, in coerenza con i sopra richiamati contratti di esternalizzazione.

Gli interventi di compliance eseguiti nel 2019 si sono incentrati principalmente sull'analisi dei seguenti ambiti normativi: Sistemi di remunerazione e incentivazione, Sistemi di garanzia dei depositi, Conflitti di interesse nei rapporti con soggetti collegati, Antiusura, Servizi e attività di investimento - Nuova Disciplina (MiFID), POG - Product Oversight Governance (MiFID), Conflitti di interesse (MiFID), Trasparenza.

La Funzione Antiriciclaggio

La Funzione di Antiriciclaggio costituisce il presidio a livello di Gruppo delle attività di secondo livello riferite alla prevenzione e contrasto della realizzazione di operazioni di riciclaggio e di finanziamento al terrorismo, verificando nel continuo che i presidi di controllo e i sistemi informativi siano in grado di garantire l'osservanza delle norme di legge e regolamentari previste in materia.

La Funzione Antiriciclaggio del Gruppo è identificata presso l'Area *Chief AML Office* che assicura la definizione di indirizzi, principi organizzativi e politiche in materia di governo del rischio di riciclaggio e finanziamento del terrorismo e ne controlla l'attuazione da parte delle unità organizzative preposte e dei Presidi Periferici. Al *Chief AML Officer* è attribuita la responsabilità della Funzione Antiriciclaggio di Iccrea Banca ed è conferita la delega per le segnalazioni di operazione sospetta per il perimetro di Iccrea Banca dal Consiglio di Amministrazione, sentito il Collegio Sindacale.

Nell'ambito dell'implementazione della Funzione Antiriciclaggio secondo il modello disegnato in sede di costituzione del GBCI, al fine di tenere in considerazione le peculiarità proprie del Gruppo, è stata prevista la strutturazione della UO AML BCC Affiliate al fine di garantire il coordinamento ed il presidio operativo del modello di controllo antiriciclaggio con riferimento al perimetro delle Banche Affiliate. In particolare, la Funzione Antiriciclaggio delle Banche Affiliate, esternalizzata alla Capogruppo in virtù di contratti di esternalizzazione e incardinata principalmente nei Presidi Periferici della Capogruppo, è soggetta al coordinamento e all'attività di monitoraggio da parte della UO AML BCC Affiliate. A tal fine, a riporto della UO AML BCC Affiliate sono stati introdotti i cd. Presidi AML Periferici che rappresentano la struttura Antiriciclaggio dislocata presso il Presidio Periferico, cui è demandata, in

virtù dei sopra richiamati contratti di esternalizzazione, l'esecuzione delle attività di supporto previste dal modello di controllo di secondo livello in materia di gestione del rischio di riciclaggio e finanziamento al terrorismo.

Con riferimento al modello sopra rappresentato ed adottato per le Banche Affiliate, nel corso della seconda parte dell'esercizio 2019 sono state finalizzate:

- le attività sotto il profilo organizzativo/dimensionale (cd. *on-boarding*) funzionali a permettere la fattiva attivazione/attuazione dei contratti di esternalizzazione funzionali ad assicurare l'erogazione dei servizi/attività di Controllo;
- condotte le attività di definizione e approvazione della normativa interna sottesa al contratto di esternalizzazione (Policy AML, Regolamento della Funzione AML, Procedura SOS, Politica di Adeguata verifica per le BCC Affiliate, Manuale Controlli ecc.) nonché dato corso alle attività in capo alla Funzione previste dal Contratto e dal Modello AML di Capogruppo.

L'Amministratore con delega sul Sistema di Controllo Interno

Coerentemente alle previsioni del "Contratto di Coesione" (ex art. 37-bis del TUB e della Circolare Banca d'Italia n. 285/2013, parte terza, cap. 5), nel secondo trimestre 2019 la Banca ha nominato, all'interno del proprio consiglio di amministrazione, un consigliere con delega al sistema dei controlli interni, allo scopo di agevolare l'efficace esercizio delle proprie responsabilità in tale ambito. Tale consigliere supporta il consiglio di amministrazione in relazione alle materie attinenti alla gestione dei rischi e al sistema dei controlli della Banca, promuovendo il rispetto e l'integrazione con i principi definiti nell'ambito del sistema dei controlli di Gruppo e favorendo la consapevolezza degli organi di amministrazione e controllo in ordine alle politiche e ai processi di gestione del rischio adottati nell'ambito del Gruppo.

Come previsto dalla "Politica di Gruppo in materia di assetto delle Funzioni Aziendali di Controllo", emanata dalla Capogruppo nell'aprile 2019 e recepita dal consiglio di amministrazione, il consigliere con delega al sistema dei controlli interni:

- fornisce il proprio parere al Consiglio di Amministrazione in relazione alle proposte di nomina dei Responsabili delle Funzioni Aziendali di Controllo e del Delegato SOS;
- interloquisce direttamente con i Responsabili delle Funzioni Aziendali di Controllo della propria Entità e ne segue costantemente le attività e le relative risultanze;
- monitora l'esecuzione delle linee di indirizzo definite dal Consiglio di Amministrazione, nonché dagli Organi Aziendali della Capogruppo, avvalendosi dell'apporto delle Funzioni Aziendali di Controllo, valutando costantemente l'adeguatezza e l'efficacia del Sistema di Controllo Interno;
- esamina preventivamente i piani delle attività, le relazioni annuali e gli ulteriori flussi informativi relativi alle attività di controllo svolte dalle Funzioni Aziendali di Controllo ed indirizzate al Consiglio di Amministrazione;
- esprime valutazioni e formula pareri al Consiglio di Amministrazione sul rispetto dei principi cui devono essere uniformati il Sistema dei Controlli Interni e l'organizzazione aziendale.

Per una più compiuta illustrazione dell'assetto organizzativo e delle procedure operative poste a presidio delle principali aree di rischio e delle metodologie utilizzate per la misurazione e la prevenzione dei rischi medesimi si rinvia all'informativa qualitativa e quantitativa riportata nella parte E della nota Integrativa – informazioni sui rischi e sulle relative politiche di copertura.

6. INDICAZIONI IN MERITO AGLI ALTRI CONTENUTI OBBLIGATORI DELLA RELAZIONE SULLA GESTIONE

Informazioni sulle ragioni delle determinazioni assunte con riguardo all'ammissione dei nuovi soci ai sensi dell'art. 2528 del codice civile

Il Consiglio di Amministrazione non ha, nel corso dell'anno, respinto alcuna richiesta di ammissione a Socio per motivi soggettivi ed ha costantemente verificato che i richiedenti possedessero i requisiti statutariamente fissati. Ha inoltre effettuato gli opportuni controlli per valutarne la persistenza per tutti i componenti la compagine sociale. Il vincolo di operatività verso Soci è costantemente

rispettato, così come sono rispettate le disposizioni della Banca d'Italia e le indicazioni fornite, tempo per tempo, dalla Federazione italiana delle Banche di Credito cooperativo.

La movimentazione riferita all'esercizio 2019 può essere così riassunta:

a) alla data del 31 dicembre 2019 la compagine sociale era composta da **8.620** Soci, con un capitale sociale di Euro **5.899.043,76** suddiviso in n. 228.468 azioni del valore nominale di Euro 25,82;

b) rispetto al 31 dicembre 2018 la compagine sociale è aumentata di **14** unità, pari ad un incremento del **0,16** per cento;

c) attualmente ai nuovi soci non è richiesto alcun sovrapprezzo sulle azioni sottoscritte;

d) le esclusioni da Socio sono state motivate solo dal fatto che gli interessati si sono trasferiti fuori dalla zona di competenza o perché nei loro confronti sono state attivate azioni esecutive per il recupero di crediti;

e) in coerenza con gli obiettivi enunciati ed in relazione al doveroso rispetto del principio di prevalenza di cui all'art. 35 del Testo Unico Bancario, i Soci ammessi nel corso dell'esercizio 2019 risultano così ripartiti per provenienza geografica e categoria di appartenenza:

Paese di Residenza	n. Soci
Adrara San Martino	2
Albano Sant'Alessandro	46
Albino	12
Alme'	3
Almenno San Bartolomeo	2
Almenno San Salvatore	1
Alzano Lombardo	15
Ancona	1
Antegnate	3
Arcene	12
Azzano San Paolo	191
Bagnatica	65
Bariano	718
Barzana	1
Berbenno	1
Bergamo	460
Berzo San Fermo	96
Bolgare	55
Boltiere	5
Bonate Sopra	5
Bonate Sotto	1
Borgo di Terzo	50
Bovezzo	1
Brembate	2
Brembate di Sopra	5

Brignano Gera D'adda	30
Brugherio	1
Brusaporto	210
Busnago	1
Calcinate	135
Caltanissetta	1
Calusco D'Adda	1
Calvenzano	1
Camisano	1
Canonica D'Adda	1
Capralba	1
Capriate San Gervasio	6
Caprino Bergamasco	1
Caravaggio	24
Carobbio Degli Angeli	18
Carvico	3
Casazza	20
Cassano D'Adda	2
Castel Gabbiano	1
Castel Rozzone	3
Castelli Calepio	1
Cavernago	20
Cenate Sopra	24
Cenate Sotto	66
Chiari	1
Chioduno	7
Ciserano	6
Cividate Al Piano	3
Clusone	2
Cavenago di Brianza	1
Cologno al Serio	1059
Comun Nuovo	313
Cortenuova	11
Costa di Mezzate	27
Covo	4
Crema	4
Curno	11

Dalmine	40
Endine Gaiano	2
Entratico	45
Fara Gera D'Adda	3
Fara Olivana con Sola	3
Fornovo San Giovanni	25
Fontanella	1
Gandosso	1
Gromo	1
Gallarate	1
Gaverina Terme	2
Gazzaniga	1
Ghisalba	63
Gorlago	29
Gorle	55
Grassobbio	190
Grone	43
Grumello del Monte	3
Inzago	2
Iseo	3
Isso	1
Lainate	2
Lallio	11
Levate	185
Lovere	1
Lurano	36
Locate	1
Lugano	2
Luzzana	39
Malgrate	1
Masano	2
Mapello	2
Masano	1
Martinengo	198
Milano	15
Monasterolo del Castello	3
Montanaso Lombardo	1

Montello	2
Montichiari	1
Monza	2
Morengo	305
Mornico al Serio	19
Mozzanica	8
Mozzo	10
Nembro	20
Opera	1
Olmo al Brembo	1
Orzinuovi	1
Orio al Serio	16
Osio Sopra	12
Osio Sotto	31
Pagazzano	47
Paladina	1
Palazzago	4
Palazzolo sull'Oglio	6
Palosco	15
Paratico	3
Pedrengo	149
Perugia	1
Pognano	72
Ponte San Pietro	3
Ponteranica	13
Petosino	1
Pontirolo Nuovo	3
Pontoglio	2
Pradalunga	4
Predore	1
Presezzo	1
Ranica	18
Rho	1
Riva Di Solto	1
Rivignano Teor	1
Rodengo Saiano	1
Roma	1

Romano Di Lombardia	154
Rovato	1
Rovetta	1
Sale Marasino	1
San Paolo D'Argon	34
San Severo	1
Sarnico	2
Scanzorosciate	59
Sedrina	1
Selvazzano Dentro	1
Selvino	1
Sergnano	1
Seriate	153
Sforzatica	1
Sondrio	1
Solza	1
Soncino	1
Sorisole	6
Sotto il Monte Giovanni XXIII	3
Sovere	4
Spinone al Lago	3
Spirano	364
Stezzano	274
Suisio	1
Teglio	1
Telgate	2
Terno D'isola	1
Ticengo	1
Torbole Casaglia	1
Torre Boldone	51
Torre de' Roveri	24
Trescore Balneario	234
Treviglio	22
Treviolo	25
Trezzano Rosa	1
Urgnano	591
Vailate	2

Valbrembo	4
Valgoglio	1
Vallio Terme	1
Valmadrera	1
Vaprio D'Adda	1
Veleso	1
Venezia	1
Venezia	1
Verdellino	18
Verdello	38
Vigano San Martino	41
Villa D'Adda	1
Villa D'Alme'	2
Villa di Serio	20
Villongo	1
Vimodrone	1
Varese	1
Zandobbio	26
Zanica	860
Zogno	1
altri	8
Totale Soci	8.620

Di seguito viene riportata la tabella con la suddivisione dei Soci per Filiale di competenza:

Filiale di Competenza	Totale Soci
Filiale di Azzano San Paolo	246
Filiale di Bagnatica	45
Filiale di Bariano	870
Filiale di Basella Urganano	70

Filiale di Bergamo (Celadina)	154
Filiale di Bergamo Centro	326
Filiale di Berzo San Fermo	91
Filiale di Borgo di Terzo	222
Filiale di Brusaporto	370
Filiale di Calcinate	192
Filiale di Cologno Al Serio	1137
Filiale di Comun Nuovo	403
Filiale di Grassobbio	209
Filiale di Grone	36
Filiale di Levate	294
Filiale di Martinengo	267
Filiale di Morengo	338
Filiale di Pagazzano	73
Filiale di Pedrengo	271
Filiale di Pognano	83
Filiale di Scanzorosciate	66
Filiale di Spirano	508
Filiale di Stezzano	226
Filiale di Torre Boldone	71
Filiale di Trescore Balneario	476
Filiale di Urgnano	435
Filiale di Zanica	763
Filiale di Zanica Sud	378
Totale Complessivo	8.620

Di seguito viene riportata la tabella con la suddivisione dei Soci per Attività economica:

attività	n. Soci
agricoltore	59
albergatore/ristoratore	13
artigiano	85
onlus	2
commerciante	267

enti pubblici	4
imprenditore	464
industriale	10
lavoratore dipendente	4.685
libero professionista	79
pensionato	997
privato	111
società	791
studente	203
operaio	129
impiegata/o	134
immobiliare	10
infermiera	9
estetista	3
commesso	14
insegnante	16
cuoco	6
parrucchiera	7
Casalinga	522
totale complessivo	8.620

Di seguito viene riportata la tabella con la suddivisione dei Soci per età:

	Soci
Società	826
Persone fisiche	7.794
fino a 20 anni	4
da 21 a 39 anni	1.021
da 40 a 59 anni	3.589
da 60 a 79 anni	2.560
oltre 80 anni	620

Indicatore relativo al rendimento delle attività

Ai sensi dell'art. 90 della Direttiva 2013/36/UE, cd. CRD IV, l'indicatore relativo al rendimento delle attività (cd Public Disclosure of return on Assets), calcolato come rapporto tra gli utili netti e il totale di bilancio al 31 dicembre 2019 è pari a 0,07%.

Eventuali accertamenti ispettivi dell'Organo di Vigilanza / direttive della Capogruppo per le banche in gestione controllata

Anche nel corso del 2019 è proseguita proficuamente l'ordinaria interlocuzione con l'Organo di Vigilanza: gli ambiti principali hanno riguardato il processo SREP e l'antiriciclaggio, non facendo emergere elementi di criticità.

Informativa sulle operazioni con parti correlate

Le informazioni sui rapporti con parti correlate, come definite dallo IAS 24, sono riportate nella "parte H - operazioni con parti correlate" della nota integrativa, cui si fa rinvio.

Ai sensi della disciplina prudenziale in materia di attività di rischio e conflitti di interesse nei confronti di soggetti collegati, si evidenzia che nel corso del 2019 sono state effettuate 8 operazioni verso soggetti collegati, (diverse dalle operazioni di importo esiguo ai sensi delle disposizioni di riferimento e dei parametri definiti dalla Banca) per un ammontare complessivo di 4,79 milioni di euro.

Non sono state compiute operazioni con soggetti collegati, di maggiore rilevanza ai sensi della normativa di riferimento e dei criteri adottati nell'ambito delle politiche assunte.

Informazioni sulla continuità aziendale, sui rischi finanziari, sulle verifiche per riduzione di valore delle attività e sulle incertezze nell'utilizzo di stime.

In conformità a quanto previsto dal principio contabile IAS 1, il presente bilancio è redatto in una prospettiva di continuità aziendale. Al riguardo, gli Amministratori non sono a conoscenza di significative incertezze, eventi o condizioni che possano comportare l'insorgere di seri dubbi sulla capacità della Banca di continuare a operare come un'entità in funzionamento nel prevedibile futuro, tenuto in particolare conto della recente costituzione del Gruppo Bancario Cooperativo basato sullo schema delle garanzie incrociate, per cui si fa rinvio alla ampia trattazione fornita in materia nella Relazione sulla Gestione.

Per l'informativa relativa ai rischi finanziari, alle verifiche per riduzione di valore delle attività e alle incertezze nell'utilizzo di stime si rinvia alle informazioni fornite nella presente relazione, a commento degli andamenti gestionali, e/o nelle specifiche sezioni della Nota Integrativa.

7. FATTI DI RILIEVO INTERVENUTI DOPO LA CHIUSURA DELL'ESERCIZIO

Con riferimento ai fatti di rilievo di intervenuti dopo la chiusura si rimanda da un lato a quanto riportato nel capitolo "Aggregati Patrimoniali - I fondi a destinazione specifica: fondi per rischi e oneri" per quanto concerne la vertenza legale con il Comune di Zanica e la sopraggiunta sentenza del TAR di Brescia favorevole alla Banca, mentre per quanto concerne l'emergenza COVID tuttora in essere, di seguito si offre ampia e dettagliata disamina.

Gli effetti della diffusione del virus sui mercati finanziari e sulle previsioni macroeconomiche¹⁴

Lo scenario macroeconomico delineato ha subito, in via prospettica, una repentina inversione a seguito di un'emergenza sanitaria che non ha precedenti in epoca moderna, i cui effetti sull'economia reale e sul sistema finanziario, al momento non stimabili con un sufficiente grado di approssimazione, saranno funzione anche dell'intensità e durata della stessa e dell'efficacia delle misure che sono state prese (ovvero che saranno ulteriormente adottate in futuro se necessario) da parte delle Autorità sovranazionali e nazionali.

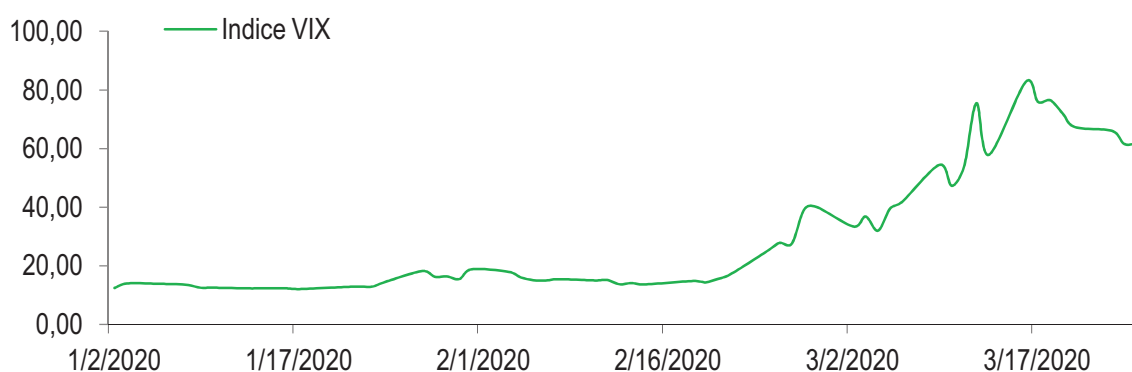
In particolare, tra la fine del 2019 e gli inizi del 2020 si è diffusa dapprima nella Repubblica cinese e, successivamente, nel resto del mondo l'epidemia Covid-19. In Cina, epicentro della diffusione, partita dalla popolosa città di Wuhan con i suoi 11 milioni di abitanti, gli sforzi di contenimento del virus hanno comportato un esteso ricorso alla quarantena e ad altre significative misure restrittive alla mobilità dei lavoratori e dei viaggiatori, con effetti di contrazione sull'economia locale ed estera; tali misure comunque hanno prodotto in breve termine effetti positivi, portando a una repentina riduzione dei contagi e della mortalità soprattutto a partire dal mese di marzo 2020.

In termini macroeconomici, il diffondersi del Covid-19 sta facendo registrare rilevanti ripercussioni e un clima di crescente tensione a livello internazionale su molti paesi a cominciare dalla Cina, effetti poi estesi al resto del mondo quale diretta conseguenza dell'elevato grado di globalizzazione ed interconnessione economico-finanziaria esistente tra i vari paesi.

Il ruolo di *player* di rilievo nel settore dell'industria e del commercio giocato dalla Cina - soprattutto come produttore di beni intermedi, in particolare dei settori dell'informatica, dell'elettronica e dei prodotti farmaceutici - ha generato effetti negativi a cascata sul *business* del resto del mondo. L'isolamento imposto dal diffondersi del Covid-19 ha difatti portato ad un indebolimento della filiera di produzione a livello globale, l'impoverimento della domanda finale di beni e servizi di importazione e il sostanziale declino del turismo internazionale e dei viaggi di lavoro all'estero.

Il progressivo blocco dell'attività economica conseguente all'allargarsi dell'epidemia di Covid-19 si è riflesso sull'andamento dei mercati finanziari globali, connotati dall'inizio del 2020 da crescenti tensioni, culminate nello *shock* registrato alla metà del mese di marzo.

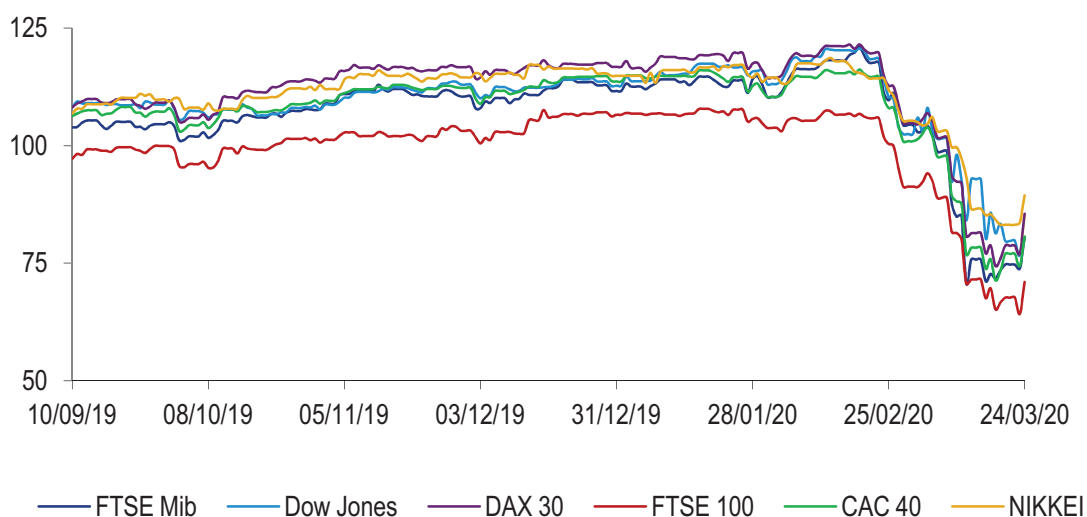
¹⁴ Sulla base delle informazioni disponibili alla fine di marzo 2020.



Fonte: Bloomberg

La progressiva trasmissione della crisi legata alla situazione contingente dall'economia reale ai mercati finanziari ha infatti portato a un'eccezionale volatilità nell'andamento dei corsi azionari: l'indice VIX¹⁵, rimasto per mesi sostanzialmente stabile, è repentinamente cresciuto nella prima metà di marzo 2020 toccando quota 80 punti, dato storicamente elevato se posto a confronto con i 60 punti registrati in corrispondenza del *crack* della banca d'affari Lehman Brothers nel 2008.

Tale clima di incertezza sui mercati finanziari - oltre a riflettersi sui tassi di interesse, che hanno raggiunto livelli minimi, con particolare riferimento al tasso di interesse USA a 10 anni - hanno innescato una spirale di vendite sui mercati azionari con conseguente drastica riduzione dei relativi corsi; i principali indici azionari hanno infatti registrato una flessione di oltre il 40% fra i mesi di febbraio e marzo. Gli interventi di politica monetaria decisi dalle Autorità, soprattutto europee e statunitensi, nella seconda decade di marzo 2020 hanno migliorato il clima di fiducia facendo recuperare parte delle perdite rilevanti accumulate.



Fonte: Bloomberg. Dati su base 100

¹⁵ Indice che misura la volatilità implicita nelle opzioni, sintetizzando la variabilità attesa dagli operatori circa il principale indice azionario Usa S&P500.

Il clima di sfiducia che ha pervaso i mercati finanziari, unitamente al rallentamento dell'industria e al calo delle esportazioni, ha contribuito a far rivedere al ribasso le stime di crescita economica a livello globale, almeno nel breve termine; tale revisione ha interessato non solo le nazioni le cui economie presentano maggiori connessioni con la Cina (in particolare, Giappone, Corea e Australia) ma anche gli altri paesi più colpiti dalla diffusione del virus.

In tale contesto l'Italia è risultata il paese che – dopo gli Stati Uniti – fino al mese di marzo 2020 ha registrato il più alto numero di contagi, con livelli di peculiare e critica concentrazione in specifiche aree del Nord Italia, tradizionalmente traino dell'economia nazionale. La portata della diffusione dei contagi ha messo a dura prova la capacità e la tempestività di risposta del sistema sanitario nazionale, portando le autorità italiane ad implementare misure straordinarie di restrizione agli spostamenti e chiusura delle scuole e università, di sospensione dei servizi e delle attività produttive ritenute non strategiche o essenziali, di rinvio di eventi sportivi e altre manifestazioni pubbliche. In tale fase le aziende e le istituzioni pubbliche hanno comunque adottato iniziative necessarie ad assicurare il massimo ricorso allo *smart working*, laddove applicabile.

Le limitazioni imposte dal Governo e il diffondersi del contagio hanno sensibilmente colpito la propensione al consumo delle famiglie, alimentando il clima di instabilità economica, con effetti negativi soprattutto sulle piccole e medie imprese.

La complessa situazione legata al diffondersi del Covid-19 si è aggiunta alle già presenti difficoltà legate alla debolezza della ripresa economica, all'elevato livello di indebitamento complessivo e al deterioramento della qualità del credito; in tale contesto si è acclarato un rischio di recessione economica che - oltre a una riduzione dei livelli di produzione e dei volumi delle esportazioni, e in generale da una minore domanda aggregata - potrebbe spingere un ulteriore innalzamento del debito sovrano, ed in particolare il rapporto debito/PIL, con potenziali effetti negativi sul *rating* nazionale.

Le dinamiche descritte si sono riflesse anche in un rialzo dello *spread* BTP-Bund, che a metà marzo ha superato i 300 bps, per di più con un rendimento del Bund in salita. In tale scenario, la BCE è intervenuta due volte per iniettare fiducia nei mercati e favorire l'integrità dell'industria bancaria, promuovendo condizioni finanziarie particolarmente favorevoli. Tali azioni hanno avuto un effetto immediato di riduzione dello *spread* nei giorni successivi al raggiungimento del picco massimo.

A testimonianza del clima di incertezza derivante dall'assenza di stime in merito ai tempi di soluzione dell'emergenza sanitaria, le previsioni formulate da primari istituti di ricerca, pur convergendo verso scenari peggiorativi rispetto alle previsioni antecedenti al diffondersi del virus, hanno portato a formulare stime fra loro discoste. In particolare, la Oxford Economics il 20 marzo 2020 ha corretto le stime sull'andamento del PIL italiano per l'anno in corso, passando da una previsione di crescita dello 0,4% prima della crisi legata al Covid-19 a una flessione del 3,0% (anticipando possibili ulteriori revisioni al ribasso), con una decisa inversione di tendenza nel 2021 (PIL italiano +2,8%). Prometeia, nello studio pubblicato il 27 marzo 2020 ha formulato previsioni più pessimistiche; pur ipotizzando una lenta e selettiva rimozione dei blocchi produttivi a partire da inizio maggio 2020, ha stimato una flessione del PIL nazionale nel 2020 del 6,5%, prevedendo un rimbalzo graduale verso l'autunno, con un'inversione di tendenza solo a partire dal 2021, anno in cui la crescita del PIL potrebbe raggiungere il 3,3%.

Anche a livello europeo e mondiale le stime formulate a seguito del diffondersi del Covid-19, ancorché ancora connotate da un complessivo quadro di incertezza¹⁶, convergono su trend discendenti. Prometeia, nel già richiamato studio, ha stimato per il 2020 un PIL negativo del 5,4% a livello europeo e dell'1,6% a livello mondiale.

Impatti attesi per il sistema bancario

Gli effetti dell'epidemia da Covid-19 potrebbero incidere negativamente sulla complessiva situazione tecnica delle banche europee, ancorché allo stato l'imprevedibilità degli esiti della diffusione del virus e le misure adottate dalle Autorità nazionali ed europee non consentono una stima di impatto attendibile.

¹⁶ Il clima di incertezza può rilevarsi anche dalle proiezioni macroeconomiche per l'area euro formulate dagli esperti della BCE a marzo 2020 che, nel prevedere una crescita su base annua del PIL in termini reali pari allo 0,8% nel 2020 e all'1,3 per cento nel 2021, hanno precisato che rispetto all'esercizio condotto a dicembre 2019 le prospettive di espansione del PIL in termini reali sono state corrette al ribasso dello 0,3% per il 2020 e dello 0,1% per il 2021, principalmente a causa dell'epidemia di Covid-19; gli esperti della BCE hanno comunque precisato che la recente rapida diffusione del virus nell'area dell'euro sia solo parzialmente incorporata nelle loro previsioni.

La situazione globale generatasi potrà comportare per il sistema bancario un peggioramento della redditività della gestione caratteristica e un possibile deterioramento del rischio creditizio, la cui misura comunque dipenderà dalla durata e della profondità della recessione economica in corso, oltre che dalla situazione tecnica di partenza dei singoli gruppi bancari. In ogni caso, gli interventi di rafforzamento della posizione patrimoniale e di liquidità del sistema bancario europeo e nazionale adottate dalle Autorità dopo la crisi del 2008, associate alle iniziative in termini di efficienza complessiva portate avanti dal sistema negli ultimi anni, fanno sì che la resilienza delle banche rispetto agli *shock* di mercato risulti oggi notevolmente rafforzata rispetto al passato.

Come meglio di seguito dettagliato, anche gli interventi pubblici volti a garantire misure di sostegno alle famiglie e alle imprese che dovessero manifestare problematiche legate alla pandemia da Covid-19, e non già da difficoltà derivanti da situazioni di crisi idiosincratice indipendenti da tale situazione, contribuiranno a mitigare gli effetti negativi sull'economia reale derivanti dalla situazione contingente, con, di riflesso, mitigazioni anche sui rischi dell'industria bancaria; contribuiranno ad arginare gli effetti della crisi in atto anche i robusti interventi di politica monetaria decisi dagli Organismi competenti e la risposta delle Autorità di vigilanza europee funzionali a impedire effetti pro-ciclici delle misure prudenziali previste dall'attuale *framework* regolamentare, avviati nel mese di marzo 2020.

La risposta delle autorità comunitarie e nazionali di fronte al nuovo scenario¹⁷

L'evolversi degli eventi ha portato nel mese di marzo 2020 le Autorità comunitarie e nazionali a decidere rilevanti interventi normativi volti ad assicurare la capacità di mantenere il necessario sostegno finanziario all'economia reale, agevolando misure di sospensione dei pagamenti relative ai finanziamenti rateali e di mantenimento del supporto al circolante in favore di famiglie e PMI; tali iniziative si affiancano alle misure disposte dalla BCE nell'ambito delle azioni ordinarie e straordinarie di intervento nell'ambito delle azioni di politica monetaria rimesse alla stessa Autorità.

Misure adottate dalla Commissione Europea: il c.d. Temporary Framework

Nell'ambito delle azioni di coordinamento sovranazionale finalizzate a gestire l'impatto economico legato al Covid-19, la Commissione Europea il 19 marzo 2020 ha individuato una serie di misure temporanee di supporto all'economia adottabili dagli Stati membri, cui sono associati specifici obblighi di monitoraggio e segnalazione da parte degli stessi, ritenuti compatibili con il complessivo *framework* regolamentare sugli aiuti di stato (*Temporary Framework for State aid measures to support the economy in the current COVID-19 outbreak*). In sintesi, le misure previste riguardano:

- aiuti sotto forma di sovvenzioni dirette, anticipi rimborsabili o agevolazioni fiscali a supporto di quelle aziende che si trovano ad affrontare un'improvvisa indisponibilità di liquidità a causa della riduzione di fatturato dovuta alla situazione di emergenza che si è originata in relazione al Covid-19, elargibili per un ammontare massimo di 800 mila euro per impresa entro il 31 dicembre 2020;
- la possibilità di beneficiare di garanzie pubbliche sui prestiti per un limitato periodo di tempo, che godranno di tassi agevolati, al fine di garantire sufficiente liquidità alle imprese che si ritrovano a fronteggiare una situazione di scarsità di disponibilità liquide. Per le garanzie, da emettersi entro il 31 dicembre 2020, sono stati fissati premi a livelli minimi, differenziati in base alla controparte del prestito e alla scadenza dello stesso, distinguendo tra PMI e imprese di maggiori dimensioni;
- l'applicabilità di tassi d'interesse agevolati sui prestiti, almeno pari al tasso di base (IBOR a 1 anno o tasso equivalente) applicabile al 1° gennaio 2020, maggiorato di un premio per il rischio di credito stabilito dalla Commissione Europea sulla base della controparte e della scadenza del prestito stesso;
- la possibilità di beneficiare di garanzie pubbliche e prestiti erogati da istituti di credito o altri istituti finanziari. Tali aiuti non si qualificano come misure straordinarie di intervento pubblico e, pertanto, non dovrebbero essere valutate in base alle norme sugli aiuti di stato applicabili al settore bancario. Gli enti creditizi o altri istituti finanziari dovrebbero, per quanto possibile,

¹⁷ Sulla base delle informazioni disponibili alla fine di marzo 2020.

trasferire ai beneficiari finali i vantaggi della garanzia pubblica o dei tassi di interesse agevolati sui prestiti per esempio sotto forma di maggiori volumi di finanziamento, costi di garanzia o tassi di interesse inferiori;

- l'assicurazione sui crediti all'esportazione a breve termine, da cui sono esclusi i rischi assicurabili sul mercato, che pertanto non possono essere coperti dall'assicurazione del credito all'esportazione con il sostegno degli stati membri.

Misure di politica monetaria adottate della BCE

Nella riunione tenutasi il 12 marzo 2020, il Consiglio direttivo della BCE ha predisposto un insieme articolato di misure di politica monetaria, finalizzate a gestire la situazione di crescente tensione finanziaria, che si sostanziano nei seguenti ambiti di intervento:

- temporanea messa in atto, a partire dal 16 marzo, di una serie straordinaria di operazioni settimanali di rifinanziamento LTRO con scadenza alla data di regolamento della TLTRO-III prevista per il 24 giugno 2020 al tasso -50 bps: tale misura ha l'obiettivo di immettere tempestivamente liquidità nel sistema a condizioni favorevoli e garantire un supporto efficace ai mercati monetari e in generale al sistema finanziario dell'area dell'euro in caso di effettiva necessità;
- applicazione di condizioni più favorevoli alle operazioni mirate di rifinanziamento a più lungo termine (TLTRO-III), da attuare fra giugno 2020 e giugno 2021 su tutte le operazioni che risulteranno in essere in tale periodo, tramite applicazione di un tasso di interesse inferiore di 25 bps rispetto al tasso medio sulle operazioni di rifinanziamento principali nell'Eurosistema. Allo stesso tempo, sono state introdotte ulteriori agevolazioni con riferimento alle operazioni TLTRO-III, tra cui l'innalzamento dell'ammontare massimo del finanziamento fruibile mediante incremento fino al 50% dell'ammontare dei prestiti risultanti idonei alla data del 28 febbraio 2019 e la rimozione della soglia massima del 10% sui prestiti ammissibili per singola operazione. Tale misura è complessivamente volta a sostenere l'erogazione del credito a favore dei più soggetti colpiti a livello economico-finanziario dal diffondersi del contagio da Covid-19, con particolare riferimento alle piccole e medie imprese;
- creazione di una dotazione temporanea aggiuntiva di 120 miliardi di euro disponibile fino alla fine del 2020, finalizzata ad agevolare gli acquisti netti di attività, in linea con quanto già disposto in altri programmi di attività (in particolare APP - *Asset Purchase Programme*) mediante la predisposizione di condizioni di finanziamento più vantaggiose rivolte all'economia reale;
- stabilizzazione dei tassi di interesse con riferimento alle operazioni di rifinanziamento principali, operazioni di rifinanziamento marginale e sui depositi presso la banca centrale, che rimangono fissi rispettivamente allo 0%, 0,25% e -0,50%;
- acquisti netti aggiuntivi (APP - *Asset Purchase Programme*) per 120 miliardi di euro fino alla fine dell'anno, garantendo un forte contributo da parte dei programmi di acquisto al settore privato, mediante la predisposizione di condizioni di finanziamento più vantaggiose rivolte all'economia reale;
- stabilizzazione dei tassi di riferimento della BCE, che rimarranno fermi sui livelli attuali o inferiori fino a quando le aspettative di inflazione si posizioneranno stabilmente al livello target del 2%;
- integrale reinvestimento del capitale rimborsato sui titoli in scadenza detenuti per i precedenti programmi di acquisto per un lungo periodo di tempo oltre la data in cui la BCE aumenterà i tassi di politica monetaria e in ogni caso finché sarà necessario per mantenere condizioni di liquidità favorevoli e un ampio grado di accomodamento monetario.

In aggiunta, nel più ampio quadro degli interventi messi in atto per far fronte alla situazione di crescente emergenza legata al Covid-19, il 18 marzo la BCE ha varato un ulteriore programma di *Quantitative Easing* (QE) da 750 miliardi di euro, annunciato con il nome di "*Pandemic Emergency Purchase Programme*" (PEPP) con il fine di contrastare i rischi posti dal diffondersi del Covid-19 al meccanismo di trasmissione della politica monetaria all'interno dell'area euro. Si tratta di un programma temporaneo di acquisto di attività finanziarie emesse dai singoli stati nonché da emittenti privati, con durata attesa almeno fino alla fine dell'anno. Tali misure di supporto sono indirizzate a tutti i settori dell'economia e si applicano in uguale misura a famiglie, imprese, banche e governi di stati membri. Al fine di un più efficace adempimento di tali iniziative, la BCE ha altresì disposto un ampliamento della gamma di attività ammissibili nell'ambito del programma di acquisto con specifico riferimento al settore delle imprese (CSPP), includendo anche "*commercial paper*" non finanziari caratterizzati da un'adeguata qualità creditizia.

Misure di vigilanza bancaria adottate dalla BCE-SSM

Riguardo alla supervisione bancaria, la BCE, in linea con gli indirizzi EBA (European Banking Authority) in materia, ha emanato - attraverso due comunicazioni del 12 e 20 marzo 2020 - misure agevolative in termini di capitale regolamentare e a livello operativo

per le banche dell'area euro, al fine di non comprometterne la capacità di finanziamento all'economia reale, soprattutto alla luce delle difficoltà temporanee che famiglie e imprese stanno sperimentando in relazione al manifestarsi degli effetti del Covid-19.

Con tale obiettivo è stata quindi disposta per le banche la facoltà di:

- utilizzare pienamente le proprie riserve di capitale e di liquidità, compresa la *Pillar 2 Guidance*;
- beneficiare di specifiche agevolazioni con riferimento alla composizione del capitale regolamentare ai fini del computo dei requisiti di secondo pilastro;
- godere di un certo grado di flessibilità operativa da parte delle autorità competenti nell'implementazione di specifiche misure di vigilanza bancaria;
- beneficiare di un elevato grado di flessibilità riguardo al trattamento dei *non-performing loans* (NPLs) sia in termini di classificazione ad UTP (Unlikely to Pay) che in termini di *provisioning* a conto economico.

In particolare, la BCE consentirà alle banche di operare temporaneamente al di sotto della soglia minima di capitale definita rispettivamente dalla *Pillar 2 Guidance* (P2G), dal *Capital Conservation Buffer* (CCB) e dal *Liquidity Coverage Ratio* (LCR), misura che potrebbe essere ulteriormente rafforzata mediante un'adeguata riduzione della riserva di capitale anticiclica (CCyB) da parte delle autorità nazionali. Alla luce di quanto sopra richiamato, la BCE ha inoltre sostenuto la decisione dell'EBA di rinviare gli *stress test* europei del 2020 al 2021.

Con riferimento agli NPLs, la BCE ha evidenziato che:

- per le esposizioni oggetto di garanzia pubblica, nell'ambito delle misure statali intraprese a fronte del Covid-19, saranno previste misure di flessibilità relativamente ai criteri di classificazione ad UTP;
- le esposizioni di cui al punto precedente, godranno comunque del trattamento preferenziale previsto per gli NPLs garantiti da *Office Credit Export Agencies* (*minimum coverage expectation* pari allo 0% per i primi 7 anni successivi alla classificazione ad NPEs);
- per le esposizioni oggetto di moratoria e non coperte da garanzia pubblica, saranno previste ulteriori misure di flessibilità relativamente ai criteri di classificazione ad UTP;
- con riferimento ai riferimenti applicativi delle *Expected Credit Losses* (ECL) disciplinate dall'IFRS9, le banche (i) dovranno applicare i *transitional arrangements* previsti dall'articolo 473 (a) della CRR (c.d. phase in IFRS 9) e (ii) dovranno tenere adeguatamente conto, nei modelli predittivi ai fini della stima del costo del credito, di *outlook* di lungo termine caratterizzati da maggiore stabilità. A riguardo, la BCE si è riservata di fornire alle banche gli scenari macroeconomici in applicazione delle policies di *provisioning* ai sensi dell'IFRS 9.

Inoltre, la BCE, alla luce del mutato contesto e al fine di limitare gli ulteriori impatti sulle banche in questo momento di particolare tensione finanziaria e operativa, ha annunciato che "garantirà la massima flessibilità nel discutere con le banche l'attuazione delle strategie di riduzione degli NPL, tenendo conto della natura straordinaria delle attuali condizioni di mercato", oltre a prendere in considerazione la riprogrammazione delle attività di supervisione con possibile proroga delle scadenze per alcune misure di vigilanza non critiche.

Iniziativa della Banca d'Italia

Lo scorso 20 marzo la Banca d'Italia, in linea con le iniziative assunte dalla BCE e gli indirizzi della EBA, ha concesso specifiche dilazioni relative ai principali adempimenti periodici in capo alle banche (60 giorni per l'invio di ICAAP, ILAAP, Piano di Risanamento e Relazione sulle funzioni esternalizzate, 150 giorni per la trasmissione della prima Relazione sui rischi operativi e di sicurezza per le banche e 90 giorni per l'invio dei Piani NPLs per le banche less significant).

Principali interventi in Italia per il sostegno all'economia aventi impatto sul sistema bancario

Ritenuta la straordinaria necessità e urgenza di contenere gli effetti negativi che l'emergenza epidemiologica Covid-19 sta producendo sul tessuto socioeconomico nazionale, il Governo italiano ha approvato il decreto-legge 17 marzo 2020 n.18 "Misure di potenziamento del Servizio sanitario nazionale e di sostegno economico per famiglie, lavoratori e imprese connesse all'emergenza

epidemiologica da Covid-19” (in seguito “il Decreto” o “il Decreto Cura Italia”). Il Titolo III è interamente dedicato alle misure di sostegno della liquidità attraverso il sistema bancario e mira a introdurre disposizioni in favore di PMI, imprese in generale, lavoratori autonomi e liberi professionisti.

Secondo quanto stabilito dall'art. 49 del Decreto, tutte le PMI, localizzate sul territorio nazionale, per un periodo di nove mesi dall'entrata in vigore del Decreto, potranno beneficiare, tra le altre, delle seguenti deroghe alla disciplina ordinaria del Fondo centrale di garanzia ex legge 662/96: (i) la garanzia sarà concessa a titolo gratuito; (ii) è innalzato l'importo massimo garantito a 5 milioni di euro per singolo debitore; (iii) per gli interventi di garanzia diretta la percentuale massima di copertura viene fissata nell'80% dell'ammontare di ciascuna operazione di finanziamento, fino a un importo massimo per singola impresa pari a 1,5 milioni di euro; (iv) per gli interventi di riassicurazione la percentuale massima di copertura viene fissata nel 90% dell'importo garantito dal Confidi o da altro fondo di garanzia; (v) la garanzia, fino ad oggi circoscritta al solo ambito delle garanzie di portafoglio, è ammissibile a fronte di operazioni di rinegoziazione del debito a condizione che il soggetto finanziatore conceda nuova finanza per almeno 10% del debito residuo; (vi) è prevista la possibilità di cumulare la garanzia del Fondo con altre forme di garanzia, anche ipotecarie, acquisite dal finanziatore per operazioni di investimento immobiliare nel settore turistico alberghiero e delle attività immobiliari di importo superiore a 0,5 milioni di euro e con durata minima di dieci anni.

L'art. 54 del Decreto estende l'ambito di applicazione del fondo di solidarietà mutui “prima casa” (c.d. Fondo Gasparrini) a lavoratori autonomi e liberi professionisti che autocertifichino, ai sensi degli articoli 46 e 47 D.P.R. 445/2000, di aver registrato, in un trimestre successivo al 21 febbraio 2020 ovvero nel minor lasso di tempo intercorrente tra la data della domanda e la predetta data, un calo del proprio fatturato, superiore al 33% rispetto a quanto registrato nell'ultimo trimestre 2019 in conseguenza della chiusura o della restrizione della propria attività operata in attuazione delle disposizioni adottate dall'autorità competente per l'emergenza Covid-19. La deroga alla disciplina ordinaria del fondo ha una durata di nove mesi a partire dall'entrata in vigore del Decreto. Il Fondo Gasparrini provvederà al pagamento degli interessi compensativi nella misura pari al 50% degli interessi maturati sul debito residuo durante il periodo di sospensione.

All'articolo 55 il Decreto prevede misure in favore della cessione di crediti deteriorati realizzate entro il 31 dicembre 2020 con la possibilità trasformare in crediti d'imposta le DTA derivanti da: (i) perdite fiscali non ancora computate in diminuzione del reddito imponibile alla data di cessione; (ii) importo del rendimento nozionale eccedente il reddito complessivo netto, non ancora dedotto né fruito tramite credito d'imposta alla data della cessione (c.d. Eccedenza ACE). Tali due componenti sono considerabili per un ammontare massimo non superiore al 20% del valore nominale dei crediti ceduti, con un limite massimo di 2 miliardi di euro di valore lordo dei crediti ceduti per singola società (determinato tenendo conto di tutte le cessioni effettuate entro il 31 dicembre 2020 dalle società tra loro legate da rapporti di controllo). Tali disposizioni non sono applicabili a società per le quali sia stato accertato lo stato di dissesto (o rischio di dissesto) ovvero l'insolvenza.

L'art. 56 del Decreto prevede misure di sostegno finanziario alle imprese, introducendo una moratoria straordinaria per aiutare le imprese a superare la fase più critica della caduta produttiva connessa con il Covid-19. Le microimprese e le piccole e medie imprese, come definite dalla Raccomandazione della Commissione europea 2003/361/CE del 6 maggio 2003, aventi sede in Italia, dietro apposita richiesta potranno avvalersi delle seguenti misure di sostegno finanziario: (i) per le aperture di credito a revoca e per i prestiti accordati a fronte di anticipi su crediti esistenti alla data del 29 febbraio 2020 o, se superiori, a quella di pubblicazione del Decreto, gli importi accordati, sia per la parte utilizzata sia per quella non ancora utilizzata, non possono essere revocati in tutto o in parte fino al 30 settembre 2020. Sui maggiori utilizzi intervenuti tra la data del Decreto ed il 30 settembre 2020 sarà possibile ottenere la garanzia del Fondo centrale di garanzia ex legge 662/96; (ii) per i prestiti non rateali con scadenza contrattuale prima del 30 settembre 2020, i contratti sono prorogati, unitamente ai rispettivi elementi accessori e senza alcuna formalità, fino al 30 settembre 2020 alle medesime condizioni. Su tali contratti sarà possibile ottenere la garanzia del Fondo centrale di garanzia ex legge 662/96; (iii) per i mutui e gli altri finanziamenti a rimborso rateale, anche perfezionati tramite il rilascio di cambiali agrarie, il pagamento delle rate o dei canoni di leasing in scadenza prima del 30 settembre 2020 è sospeso sino al 30 settembre 2020 e il piano di rimborso delle rate o dei canoni oggetto di sospensione è dilazionato, unitamente agli elementi accessori e senza alcuna formalità, secondo modalità che assicurino l'assenza di nuovi o maggiori oneri per entrambe le parti; dando facoltà alle imprese di richiedere di sospendere soltanto i rimborsi in conto capitale. È prevista la possibilità di ottenere la garanzia del Fondo centrale di garanzia ex legge 662/96 per un importo pari al 33 per cento le singole rate dei mutui e degli altri finanziamenti a rimborso rateale o dei canoni di leasing che siano in scadenza entro il 30 settembre 2020 e che siano state sospese.

L'art. 57 del Decreto prevede misure di supporto alla liquidità delle imprese colpite dall'emergenza epidemiologica mediante meccanismi di garanzia, consentendo alle banche - con il supporto di Cassa Depositi e Prestiti S.p.A. (CDP) tramite plafond di provvista e/o garanzie di portafoglio, anche di prima perdita - di erogare finanziamenti sotto qualsiasi forma alle imprese che hanno sofferto una riduzione del fatturato a causa della citata emergenza; la garanzia dello Stato - onerosa, esplicita, incondizionata e irrevocabile - è rilasciata in favore di CDP a prima richiesta fino ad un massimo dell'80% dell'esposizione assunta.

Come meglio illustrato nel seguito, il 12 marzo l'EBA ha emanato una serie di attestazioni nelle quali fornisce ulteriori chiarimenti, tra l'altro, riguardo ad alcuni profili interpretativi del framework prudenziale in materia di classificazione del credito deteriorato, identificazione delle esposizioni forborne e relativo trattamento contabile alla luce delle misure attivate a fronte del Covid -19.

8. EVOLUZIONE PREVEDIBILE DELLA GESTIONE

Le analisi relative all'evoluzione della gestione vengono di seguito pertanto sviluppate tracciando idealmente una netta linea di demarcazione temporale tra quanto registrato sino a tutto il mese di febbraio (e in tal senso la rappresentazione degli eventi è volutamente riportata al tempo passato) e quanto rilevato dallo scorso marzo a fronte dello sconvolgente impatto globale derivante dalla diffusione del virus Covid-19. Evento che ha letteralmente stravolto, da un punto di vista sanitario, economico e sociale, la situazione vigente generando uno shock per cui alla data di redazione del presente documento non è ancora possibile stimare compiutamente gli effetti.

La crescita globale nel 2019 era rimasta contenuta. I rischi per l'economia globale erano ancora al ribasso; il commercio mondiale aveva ripreso a espandersi e vi erano stati segnali di attenuazione delle dispute tariffarie fra Stati Uniti e Cina, ma le prospettive restavano incerte ed erano in aumento le tensioni geopolitiche, anche se con conseguenze che restavano limitate sulle quotazioni petrolifere. Aspettative meno pessimistiche sulla crescita, favorite dall'orientamento accomodante delle banche centrali, avevano tuttavia sospinto i corsi azionari e agevolato un moderato recupero dei rendimenti a lungo termine.

Nell'area dell'euro l'attività economica era risultata frenata dalla debolezza del settore manifatturiero, che secondo gli indicatori disponibili, sarebbe proseguita nell'ultima parte dell'anno. Nelle proiezioni dell'Eurosistema elaborate in dicembre l'inflazione sarebbe rimasta ben inferiore al 2 per cento per tutto il prossimo triennio. Il Consiglio direttivo della BCE aveva confermato il proprio orientamento accomodante. Nel terzo trimestre la crescita del PIL dell'area dell'euro era rimasta allo 0,2 per cento sul periodo precedente. L'attività economica era stata sostenuta dalla domanda interna e in particolare dai consumi, che si erano rafforzati grazie al buon andamento dell'occupazione. In un quadro di debolezza del commercio mondiale l'apporto dell'interscambio con l'estero era stato lievemente negativo. Il prodotto aveva continuato a espandersi in Spagna, in Francia e - in misura minore - in Italia; era tornato ad aumentare in Germania, a un tasso molto contenuto pur se di poco superiore alle attese. In Italia l'attività economica stava sostanzialmente ristagnando dai primi mesi del 2018, anche a seguito del rallentamento registrato a livello europeo e globale. I segnali provenienti dagli indicatori congiunturali più recenti erano contrastanti. Le indagini di Banca d'Italia presso le imprese suggerivano ancora attese di una espansione della domanda; le condizioni dei mercati finanziari e creditizi erano migliorate ed era aumentata la fiducia degli investitori, come testimoniato dagli ingenti acquisti di titoli pubblici da parte di non residenti e dal considerevole calo dei loro rendimenti e dei differenziali di interesse nei confronti dei Bund. Tuttavia, la stima preliminare dell'Istat indicava una flessione del prodotto dello 0,3 per cento nel quarto trimestre dello scorso anno, presumibilmente anche riflesso di un'evoluzione particolarmente sfavorevole delle componenti più erratiche della domanda finale.

L'incremento del reddito disponibile registrato nel corso del 2019 aveva sostenuto la spesa delle famiglie nei mesi estivi; i consumi avevano beneficiato dell'andamento favorevole del reddito disponibile. Per quanto riguarda le imprese, sulla base dei dati diffusi dall'Istat la quota dei profitti era lievemente diminuita rispetto a giugno, in concomitanza con un aumento del costo del lavoro.

Lo scenario previsivo preso in esame nelle prime settimane del 2020, nell'ambito delle attività di predisposizione del Piano Strategico 2020-23, presupponeva condizioni monetarie e finanziarie molto accomodanti. Secondo le attese desumibili dalle quotazioni di mercato, il tasso di interesse a breve termine sarebbe restato negativo nell'orizzonte di previsione, mentre i tassi di

interesse a medio-lungo termine si sarebbero mantenuti a lungo su livelli pari a quelli medi del biennio 2018-19 per poi registrare un aumento dal 2023.

Il quadro previsivo teneva conto della manovra di finanza pubblica approvata alla fine di dicembre; il quadro programmatico del Governo incorporava un forte aumento degli investimenti pubblici. I consumi delle famiglie si prevedeva accelerassero lievemente (a circa lo 0,8 per cento all'anno nel periodo 2020-22), beneficiando anche delle misure di sostegno al reddito; secondo le valutazioni di Banca d'Italia, il reddito di cittadinanza avrebbe innalzato la spesa delle famiglie per un ammontare cumulato di circa 0,3 punti percentuali tra la seconda metà del 2019 e il 2020.

La propensione al risparmio sarebbe salita in misura contenuta, seguendo un andamento in linea con quanto solitamente osservato in una fase di progressivo rafforzamento ciclico.

L'occupazione sarebbe cresciuta a tassi moderati, poco più di mezzo punto percentuale all'anno nel periodo 2020-22.

Il tasso di disoccupazione si prevedeva in graduale riduzione, raggiungendo il 9,4 per cento per la fine del 2023.

Si prevedeva che sarebbe proseguita, sebbene meno sostenuta che nel triennio precedente, la crescita degli investimenti, sospinti da condizioni di finanziamento favorevoli.

Al rafforzamento si stimava avrebbe contribuito sia l'accelerazione del costo del lavoro per unità di prodotto, sospinto dal miglioramento della dinamica retributiva, sia la graduale ripresa dei margini di profitto, che beneficerebbero delle più favorevoli condizioni cicliche.

Le previsioni di inflazione erano state riviste al ribasso di 0,2 punti percentuali nel 2020.

Nella gestione della Banca si prevedeva la prosecuzione del processo di riduzione dei crediti deteriorati, soprattutto attraverso importanti piani di dismissione che sarebbero stati portati avanti nonostante condizioni di mercato meno favorevoli.

L'introduzione delle regole in materia di Calendar Provisioning, unitamente a quanto previsto dall' IFRS9 avrebbe portato, di fatto, le banche a dover affiancare alle rettifiche contabili, le deduzioni dal capitale introdotte con la normativa prudenziale che, se non sufficienti al minimum loss coverage, porteranno ad applicare ulteriori deduzioni dal capitale secondo lo scheduling prestabilito; la BCE aveva infatti fissato dei target di coverage per le banche Significant da applicare a partire dal 2020 sullo *stock* NPE esistente.

Ciò obbligava le banche a rivedere strategie e modalità di gestione degli NPE a fronte degli accantonamenti predefiniti sui nuovi flussi:

- Maggiori oneri patrimoniali / di conto economico per le banche, considerando l'accantonamento equivalente al 100% dell'ammontare del debito residuo entro tempi prefissati;
- Necessità di rivedere la strategia di gestione scelta e i Piani NPL, in vista dei nuovi requisiti minimi di copertura di BCE;
- Accelerazione delle attività di recupero con l'obiettivo di ridurre il livello degli accantonamenti;
- Incremento, come già accennato, del numero di operazioni di cessione al fine di ridurre il livello totale degli accantonamenti e delle perdite sostenute;
- Potenziale variazione dei prezzi frutto della combinazione di incremento delle operazioni di cessione e aumento del potere contrattuale dei potenziali buyer di NPL.

Gli impatti trasversali del Calendar Provisioning passavano dalla necessità di adattare processi e sistemi di misurazione, monitoraggio, gestione e segnalazione dei rischi, alla rivisitazione delle strategie commerciali e di business (politiche di

incentivazioni legate in maniera più sostanziale sulle performance risk adjusted e maggior awareness della rete commerciale), all'adeguamento delle base dati, piattaforme e strutture informatiche.

Già da quest'anno le banche italiane erano inoltre chiamate a sostituire una parte dei propri finanziamenti (quelli ottenuti tramite aste a lungo termine della BCE) e a mantenere nel proprio passivo strumenti con maggiore capacità di assorbimento delle perdite. Si prevede che l'emissione netta di obbligazioni resterà negativa mentre aumenterà la raccolta attraverso depositi vincolati, consentendo di limitare l'impatto dei maggiori costi di funding sui conti economici.

La maggiore competizione tra gli operatori esistenti e nuovi entranti, anche tecnologici, e le novità normative introdotte lo scorso anno su trasparenza e tutela dei consumatori aveva aperto la strada allo sviluppo di nuovi servizi per trasformare gli obblighi di compliance in opportunità di business e minimizzare così gli impatti su costi e redditività e i rischi di disintermediazione. Le pressioni sui margini unitari che però ne derivavano richiedevano un cambiamento del modello di servizio e importanti investimenti in capitale umano e tecnologia, che andranno a sostituire quei costi di struttura ridimensionati dal processo di razionalizzazione (meno dipendenti e sportelli).

Il recupero di efficienza e la riduzione del costo del rischio avrebbero guidato il miglioramento della redditività. Sarebbe stato quindi probabile un ulteriore consolidamento del settore per favorire il raggiungimento di quelle economie di scala rilevanti anche per finanziare gli investimenti necessari alla trasformazione dei modelli di servizio.

Su tutte queste previsioni, dallo scorso marzo hanno fortemente impattato gli effetti della pandemia "Covid-19", dapprima diffusasi in Cina e successivamente, anche in altri paesi tra cui l'Italia (e nella nostra provincia in particolare), causando localmente il rallentamento o l'interruzione dell'attività economica e commerciale in molteplici settori. La Banca valuta attentamente tale evento successivo alla chiusura del bilancio e all'attività di Pianificazione Strategica, ancorché, in considerazione dell'attuale situazione in rapida evoluzione e delle molteplici determinanti che risultano tuttora non definite, non si ritiene ad oggi di poter fornire una stima quantitativa del potenziale impatto sulla situazione economica e patrimoniale della Banca, nonché sulla redditività futura e più in generale sulle previsioni economiche finanziarie elaborate all'interno del Piano di Sviluppo Strategico 2020-23, elaborato anche sulla base delle indicazioni fornite dalla Capogruppo Iccrea e deliberato dal Consiglio di Amministrazione lo scorso mese di nelle scorse settimane.

Tali elementi di incertezza si sommano ad un'azione, a tratti discontinua, del Governo Italiano, che potrebbe tornare ad incidere negativamente, in misura più decisa su decisa, sullo spread BTP/Bund. Un apprezzabile supporto verrà comunque ancora una volta dalla politica monetaria, caratterizzata da un'impostazione spiccatamente espansiva, specie dopo che la BCE ha ripreso nel corso del 2019 l'acquisto di titoli di stato presso il sistema.

Parimenti si annota con favore la prontezza con cui la Vigilanza Bancaria europea e nazionale hanno saputo introdurre disposizioni transitorie volte, a mitigare le misure prudenziali vigenti, al fine di il sostegno dell'economia nazionale in situazione d'emergenza.

In questo contesto, da un punto di vista economico, i ricavi saranno sostenuti, per quanto possibile, dalla crescita della componente commissionale, in particolare dal comparto "wealth management" e "bancassurance", mentre le attese di una crescita del margine d'interesse saranno verosimilmente deluse, principalmente a causa del persistere di tassi di mercato sui livelli minimi.

Proseguirà, anche in questo caso, per quanto possibile, stante il contesto di estrema incertezza, l'attività di miglioramento dell'"asset quality" grazie al perfezionamento di ulteriori operazioni di cessione di crediti deteriorati, per cui alla data di redazione del presente documento, risultano già da tempo avviate attività di "due diligence" con primari operatori del settore.

Così come prioritario rimane l'obiettivo del mantenimento dell'autonomia gestionale complessiva, così come sancita all'interno della normativa del Patto di Coesione sottoscritto con la Capogruppo e con le altre banche affiliate.

9. RIFERIMENTI PER LA DELIBERA DI DESTINAZIONE DEGLI UTILI

L'utile di esercizio ammonta a 1.087.008,00 euro.

Si propone all'Assemblea di procedere alla seguente ripartizione:

alla riserva legale	euro 1.054.397,76
ai fondi mutualistici per la promozione e lo sviluppo della cooperazione (pari al 3% degli utili netti annuali)	
	euro 32.610,24

Ciò premesso proponiamo al Vostro esame ed alla Vostra approvazione il bilancio dell'esercizio 2019 come esposto nella documentazione di stato patrimoniale e di conto economico, nonché nella nota integrativa.

10. CONSIDERAZIONI CONCLUSIVE

Care Socie, cari Soci,

la *Carta dei Valori del Credito Cooperativo* ha da poco compiuto venti anni.

Quando venne lanciata, nel 1999 in occasione del Convegno Nazionale di Riva del Garda che aveva per tema il Sistema a rete, sembrò fotografare e rendere pubblico un posizionamento riconosciuto all'interno, ma probabilmente non così percepito all'esterno.

In essa si parla di impegno, di partecipazione, di logica di servizio, di promozione dello sviluppo locale, di formazione permanente, di motivazione e adesione degli amministratori e dei dipendenti.

Quella originale cultura d'impresa è ancora nuova e sarà sempre nuova, se saprà declinarsi come risposta ai bisogni delle economie e delle comunità locali.

La scommessa dell'efficienza e dell'efficacia si gioca per le BCC sul piano degli strumenti, dei servizi e dei prodotti offerti, ma anche sul piano della cultura e della reputazione. E' anche questo un investimento prezioso, al pari delle tecnologie e dell'innovazione. Che dobbiamo custodire e che dobbiamo sviluppare.

Per questo Federcasse ha dallo scorso anno promosso l'idea del Festival Nazionale dell'Economia Civile: per affermare che un'altra economia e un'altra finanza sono possibili, un altro modo di comporre i fattori produttivi è possibile, un altro modo di valutare la sostenibilità e la "redditività" di una banca è possibile.

Le BCC non vogliono assopire la propria ispirazione, la capacità di guardare avanti con coraggio ed ambizione. E continuare a essere utili in modo nuovo, ma sempre diverso – anzi, sempre più diverso - rispetto alla concorrenza. La mutualità lo consente e lo richiede.

E' questo il riscatto cui siamo chiamati.

E' questo il "volare alto" – e spesso anche un po' controcorrente – che da sempre costituisce la chiave del successo del fare banca cooperativa di comunità.

Il Consiglio di Amministrazione

22 aprile 2020

INFORMATIVA AL PUBBLICO PER STATO DI INSEDIAMENTO (COUNTRY BY COUNTRY REPORTING) EX ART. 89 DIRETTIVA 2013/36/UE ("CRD IV")

Al fine di accrescere la fiducia dei cittadini dell'Unione Europea nel settore finanziario, l'articolo 89 della Direttiva 2013/36/UE del 26 giugno 2013, ha introdotto per le banche l'obbligo di fornire periodicamente un'informativa sull'attività svolta nei singoli paesi in cui le stesse sono insediate.

Tale informativa riguarda le attività delle banche, e in particolare, il numero dei dipendenti impiegati, gli utili realizzati, le imposte sostenute ed eventuali contributi pubblici ricevuti, suddivisi per singolo paese le ove banche sono insediate.

Dati riferiti al bilancio individuale al 31.12.2019

Denominazione della società e natura dell'attività: Banca di Credito Cooperativo Bergamasca e Orobica Società Cooperativa. Ai sensi dell'art. 16 dello Statuto Sociale si fa presente quanto segue: la Banca ha per oggetto la raccolta del risparmio e l'esercizio del credito nelle sue varie forme; essa può compiere, con l'osservanza delle disposizioni vigenti, tutte le operazioni e i servizi bancari finanziari consentiti, nonché ogni altra operazione strumentale o comunque connessa al raggiungimento dello scopo sociale, in conformità alle disposizioni emanate dall'Autorità di Vigilanza; la Banca svolge tali attività anche nei confronti dei terzi non soci; la Banca può emettere obbligazioni e altri strumenti finanziari conformemente alle vigenti disposizioni normative; la Banca, con le autorizzazioni di legge, può svolgere l'attività di negoziazione di strumenti finanziari per conto terzi, a condizione che il committente anticipi il prezzo, in caso di acquisto, o consegna preventivamente i titoli, in caso di vendita; nell'esercizio dell'attività in cambi e nell'utilizzo di contratti a termine e di altri prodotti derivati, la Banca non assume posizioni speculative e contiene la propria posizione netta complessiva in cambi entro i limiti fissati dall'Autorità di Vigilanza; la Banca può inoltre offrire alla clientela contratti a termine, su titoli e valute, e altri prodotti derivati se realizzano una copertura dei rischi derivanti da altre operazioni; la Banca può assumere partecipazioni nei limiti determinati dall'Autorità di Vigilanza.

Fatturato aziendale: euro 34.220.292¹⁸

Numero dei dipendenti su base equivalente a tempo pieno: 199,15¹⁹

Utile o perdita prima delle imposte: euro 1.644.393²⁰

Imposte sull'utile o sulla perdita: euro (557.385)²¹

Contributi pubblici ricevuti: euro 0,00. La Banca non ha ricevuto contributi da Amministrazioni pubbliche nel corso dell'esercizio 2019. Si precisa che tale voce non include le operazioni poste in essere dalle banche centrali per finalità di stabilità finanziaria oppure le operazioni aventi l'obiettivo di facilitare il meccanismo di trasmissione della politica monetaria.

¹⁸ Per "Fatturato" è da intendersi il margine di intermediazione di cui alla voce 120 del conto economico.

¹⁹ Per "Numero di dipendenti su base equivalente a tempo pieno" è inteso il rapporto tra il monte ore lavorato complessivamente da tutti i dipendenti, esclusi gli straordinari, e il totale annuo previsto contrattualmente per un dipendente assunto a tempo pieno

²⁰ Per "Utile o perdita prima delle imposte" è da intendersi la voce 260 - utile al lordo delle imposte

²¹ Per "Imposte sull'utile o sulla perdita" sono da intendersi la somma delle imposte di cui alla voce 270 del conto (eventuale: e delle imposte sul reddito relative alle attività operative cessate)

SCHEMI DEL BILANCIO DELL'IMPRESA

STATO PATRIMONIALE

Voci dell'attivo		31/12/2019	31/12/2018
10.	Cassa e disponibilità liquide	5.912.754	5.842.599
20.	Attività finanziarie valutate al fair value con impatto a conto economico	7.206.739	2.399.594
	a) Attività finanziarie detenute per la negoziazione	7.988	1.746.247
	b) Attività finanziarie designate al fair value	-	-
	c) Altre attività finanziarie obbligatoriamente valutate al fair value	7.198.751	653.347
30.	Attività finanziarie valutate al fair value con impatto sulla redditività complessiva	160.250.779	248.255.898
40.	Attività finanziarie valutate al costo ammortizzato	1.408.778.266	1.240.638.059
	a) Crediti verso banche	109.897.151	38.453.842
	b) Crediti verso clientela	1.298.881.115	1.202.184.217
50.	Derivati di copertura	-	61.681
60.	Adeguamento di valore delle attività finanziarie oggetto di copertura generica (+/-)	-	-
70.	Partecipazioni	-	-
80.	Attività materiali	33.929.296	32.031.719
90.	Attività immateriali	8.843	13.718
	- di cui:		
	- avviamento	-	-
100.	Attività fiscali	12.327.195	14.992.845
	a) correnti	2.927.377	3.942.628
	b) anticipate	9.399.817	11.050.217
110.	Attività non correnti e gruppi di attività in via di dismissione	3.905.932	4.231.335
120.	Altre attività	8.468.935	6.781.849
Totale dell'attivo		1.640.788.738	1.555.249.297

Voci del passivo e del patrimonio netto		31/12/2019	31/12/2018
10.	Passività finanziarie valutate al costo ammortizzato	1.512.112.005	1.426.721.069
	a) Debiti verso banche	169.363.560	159.485.470
	b) Debiti verso clientele	1.139.524.544	1.038.581.770
	c) Titoli in circolazione	203.223.900	228.653.829
20.	Passività finanziarie di negoziazione	4.293	-
30.	Passività finanziarie designate al fair value	-	-
40.	Derivati di copertura	10.209.049	7.437.076
50.	Adeguamento di valore delle passività finanziarie oggetto di copertura generica (+/-)	-	-
60.	Passività fiscali	60.418	1.099
	a) correnti	-	-
	b) differite	60.418	1.099
70.	Passività associate ad attività in via di dismissione	-	-
80.	Altre passività	11.678.652	18.954.233
90.	Trattamento di fine rapporto del personale	2.929.293	3.162.334
100.	Fondi per rischi e oneri	3.167.919	2.902.006
	a) impegni e garanzie rilasciate	1.793.768	2.346.748
	b) quiescenza e obblighi simili	-	-
	c) altri fondi per rischi e oneri	1.374.151	555.258
110.	Riserve da valutazione	(49.210)	(3.045.385)
120.	Azioni rimborsabili	-	-
130.	Strumenti di capital	-	-
140.	Riserve	93.690.268	92.508.059
150.	Sovrapprezzi di emission	-	-
160.	Capitale	5.899.044	5.940.562
170.	Azioni proprie (-)	-	-
180.	Utile (Perdita) d'esercizio (+/-)	1.087.008	668.244
Totale del passivo e del patrimonio netto		1.640.788.738	1.555.249.297

CONTO ECONOMICO

	Voci	31/12/2019	31/12/2018
10.	Interessi attivi e proventi assimilati	30.208.278	30.313.851
	- di cui: interessi attivi calcolati con il metodo dell'interesse effettivo	28.195.314	639.177
20.	Interessi passivi e oneri assimilati	(5.610.963)	(6.216.843)
30.	Margine di interesse	24.597.315	24.097.008
40.	Commissioni attive	9.957.702	9.672.184
50.	Commissioni passive	(1.405.333)	(1.312.888)
60.	Commissioni nette	8.552.369	8.359.296
70.	Dividendi e proventi simili	-	128.947
80.	Risultato netto dell'attività di negoziazione	82.791	(106.090)
90.	Risultato netto dell'attività di copertura	(8.229)	13.230
100.	Utili (perdite) da cessione o riacquisto di:	927.073	797.575
	a) attività finanziarie valutate al costo ammortizzato	898.002	712.228
	b) attività finanziarie valutate al fair value con impatto sulla redditività complessiva	1.344	51.629
	c) passività finanziarie	27.727	33.718
110.	Risultato netto delle altre attività e passività finanziarie valutate al fair value con impatto a conto economico	68.972	8.793
	a) attività e passività finanziarie designate al fair value	-	-
	b) altre attività finanziarie obbligatoriamente valutate al fair value	68.972	8.793
120.	Margine di intermediazione	34.220.291	33.298.759
130.	Rettifiche/riprese di valore nette per rischio di credito di:	(4.913.024)	(9.124.606)
	a) attività finanziarie valutate al costo ammortizzato	(5.036.428)	(8.930.392)
	b) attività finanziarie valutate al fair value con impatto sulla redditività complessiva	123.403	(194.214)
140.	Utili/perdite da modifiche contrattuali senza cancellazioni	(2.073.077)	(37.548)
150.	Risultato netto della gestione finanziaria	27.234.189	24.136.605
160.	Spese amministrative:	(26.890.907)	(26.218.718)
	a) spese per il personale	(15.558.917)	(15.310.390)
	b) altre spese amministrative	(11.331.990)	(10.908.328)
170.	Accantonamenti netti ai fondi per rischi e oneri	(284.021)	(51.841)
	a) impegni per garanzie rilasciate	515.979	(168.441)
	b) altri accantonamenti netti	(800.000)	116.600
180.	Rettifiche/Riprese di valore nette su attività materiali	(1.421.238)	(1.084.754)
190.	Rettifiche/Riprese di valore nette su attività immateriali	(4.876)	(7.224)
200.	Altri oneri/proventi di gestione	3.057.103	3.981.930
210.	Costi operativi	(25.543.939)	(23.380.607)
220.	Utili (Perdite) delle partecipazioni	-	-
230.	Risultato netto della valutazione al fair value delle attività materiali e immateriali	-	-
240.	Rettifiche di valore dell'avviamento	-	-
250.	Utili (Perdite) da cessione di investimenti	(45.857)	89.425
260.	Utile (Perdita) della operatività corrente al lordo delle imposte	1.644.393	845.423
270.	Imposte sul reddito dell'esercizio dell'operatività corrente	(557.385)	(177.179)
280.	Utile (Perdita) della operatività corrente al netto delle imposte	1.087.008	668.244
290.	Utile (Perdita) delle attività operative cessate al netto delle imposte	-	-
300.	Utile (Perdita) d'esercizio	1.087.008	668.244

PROSPETTO DELLA REDDITIVITÀ COMPLESSIVA

	Voci	31/12/2019	31/12/2018
10.	Utile (Perdita) d'esercizio	1.087.008	668.244
	Altre componenti reddituali al netto delle imposte senza rigiro a conto economico	449.925	19.384
20.	Titoli di capitale designati al fair value con impatto sulla redditività complessiva	394.868	(27.757)
70.	Piani a benefici definite	55.057	47.141
	Altre componenti reddituali al netto delle imposte con rigiro a conto economico	2.546.249	(1.746.802)
140.	Attività finanziarie (diverse dai titoli di capitale) valutate al fair value con impatto sulla redditività complessiva	2.546.249	(1.746.802)
170.	Totale altre componenti reddituali al netto delle imposte	2.996.174	(1.727.418)
180.	Reddittività complessiva (Voce 10+170)	4.083.182	(1.059.174)

PROSPETTO DELLE VARIAZIONI DEL PATRIMONIO NETTO 2019

	Esistenze al 31.12.2018	Modifica saldi di apertura	Esistenze al 1.1.2019	Allocazione risultato esercizio precedente		Variazioni dell'esercizio								Reddittività complessiva al 31.12.2019	Patrimonio netto al 31.12.2019	
				Riserve	Dividendi e altre destinazioni	Operazioni sul patrimonio netto										
						Variazioni di riserve	Emissione nuove azioni	Acquisto azioni proprie	Acconti su dividendi	Distribuzione straordinaria dividendi	Variazione strumenti di capitale	Derivati su proprie azioni	Stock options			
Capitale																
a) azioni ordinarie	5.940.562	X	5.940.562	-	X	X	7.462	(48.980)	X	X	X	X	X	X	X	5.899.044
b) altre azioni	-	X	-	-	X	X	-	-	X	X	X	X	X	X	X	-
Sovrapprezzi di emissione	-	X	-	-	X	-	-	X	X	X	X	X	X	X	X	-
Riserve																
a) di utili	92.508.059	-	92.508.059	648.197	X	534.012	-	-	X	-	X	X	X	X	X	93.690.268
b) altre	-	-	-	-	X	-	-	X	X	-	X	-	-	-	X	-
Riserve da valutazione	(3.045.385)	-	(3.045.385)	X	X	-	X	X	X	X	X	X	X	X	2.996.175	(49.210)
Strumenti di Capitale	-	X	-	X	X	X	X	X	X	X	-	X	X	X	X	-
Azioni proprie	-	X	-	X	X	X	-	-	X	X	X	X	X	X	X	-
Utile (perdita) di esercizio	668.244	-	668.244	(648.197)	(20.047)	X	X	X	X	X	X	X	X	X	1.087.008	1.087.008
Patrimonio netto	96.071.480	-	96.071.480	-	(20.047)	534.012	7.462	(48.980)	-	-	-	-	-	-	4.083.183	100.627.110

PROSPETTO DELLE VARIAZIONI DEL PATRIMONIO NETTO 2018

	Esistenze al 31.12.2018		Modifica saldi di apertura	Esistenze al 1.1.2019		Allocazione risultato esercizio precedente		Variazioni dell'esercizio							Reddittività complessiva al 31.12.2019	Patrimonio netto al 31.12.2019
						Riserve	Dividendi e altre destinazioni	Operazioni sul patrimonio netto								
								Variazioni di riserve	Emissione nuove azioni	Acquisto azioni proprie	Acconti su dividendi	Distribuzione straordinaria dividendi	Variazione strumenti di capitale	Derivati su proprie azioni		
Capitale																
a) azioni ordinarie	5.940.562	X	5.940.562	-	X	X	7.462	(48.980)	X	X	X	X	X	X	5.899.044	
b) altre azioni	-	X	-	-	X	X	-	-	X	X	X	X	X	X	-	
Sovraprezzi di emissione	-	X	-	-	X	-	-	X	X	X	X	X	X	X	-	
Riserve																
a) di utili	92.508.059	-	92.508.059	648.197	X	534.012	-	-	X	-	X	X	X	X	93.690.268	
b) altre	-	-	-	-	X	-	-	X	X	-	X	-	-	X	-	
Riserve da valutazione	(3.045.385)	-	(3.045.385)	X	X	-	X	X	X	X	X	X	X	2.996.175	(49.210)	
Strumenti di Capitale	-	X	-	X	X	X	X	X	X	X	-	X	X	X	-	
Azioni proprie	-	X	-	X	X	X	-	-	X	X	X	X	X	X	-	
Utile (perdita) di esercizio	668.244	-	668.244	(648.197)	(20.047)	X	X	X	X	X	X	X	X	1.087.008	1.087.008	
Patrimonio netto	96.071.480	-	96.071.480	-	(20.047)	534.012	7.462	(48.980)	-	-	-	-	-	4.083.183	100.627.110	

RENDICONTO FINANZIARIO: METODO INDIRETTO 2019

	Importo 31/12/2019
A. ATTIVITA' OPERATIVA	
1. Gestione	10.099.582
- risultato d'esercizio (+/-)	1.087.008
- plus/minusvalenze su attività finanziarie detenute per la negoziazione e sulle altre attività/passività finanziarie valutate al fair value con impatto a conto economico (-/+)	(136.815)
- plus/minusvalenze su attività di copertura (-/+)	8.229
- rettifiche/riprese di valore nette per rischio di credito (+/-)	4.299.490
- rettifiche/riprese di valore nette su immobilizzazioni materiali e immateriali (+/-)	1.426.114
- accantonamenti netti ai fondi rischi ed oneri ed altri costi/ricavi (+/-)	785.094
- imposte, tasse e crediti d'imposta non liquidati (+/-)	557.385
- rettifiche/riprese di valore nette dei gruppi di attività in via di dismissione al netto dell'effetto fiscale (+/-)	-
- altri aggiustamenti (+/-)	2.073.077
2. Liquidità generata/assorbita dalle attività finanziarie	(87.204.852)
- attività finanziarie detenute per la negoziazione	1.822.820
- attività finanziarie designate al fair value	-
- altre attività valutate obbligatoriamente al fair value	(6.493.149)
- attività finanziarie valutate al fair value con impatto sulla redditività complessiva	91.069.639
- attività finanziarie valutate al costo ammortizzato	(174.636.178)
- altre attività	1.032.016
3. Liquidità generata/assorbita dalle passività finanziarie	77.199.908
- passività finanziarie valutate al costo ammortizzato	82.894.454
- passività finanziarie di negoziazione	4.293
- passività finanziarie designate al fair value	-
- altre passività	(5.698.839)
Liquidità netta generata/assorbita dall'attività operativa	94.638
B. ATTIVITA' DI INVESTIMENTO	
1. Liquidità generata da:	257.454
- vendite di partecipazioni	-
- dividendi incassati su partecipazioni	-
- vendite di attività materiali	257.454
- vendite di attività immateriali	-
- vendite di rami d'azienda	-
2. Liquidità assorbita da:	(220.372)
- acquisti di partecipazioni	-
- acquisti di attività materiali	(220.372)
- acquisti di attività immateriali	-
- acquisti di rami d'azienda	-
Liquidità netta generata/assorbita dall'attività d'investimento	37.082
C. ATTIVITA' DI PROVVISTA	
- emissioni/acquisti di azioni proprie	-
- emissioni/acquisti di strumenti di capitale	(41.518)
- distribuzione dividendi e altre finalità	(20.047)
Liquidità netta generata/assorbita dall'attività di provvista	(61.565)
LIQUIDITA' NETTA GENERATA / ASSORBITA NELL'ESERCIZIO	70.155

Legenda

 (+) generata
 (-) assorbita

RICONCILIAZIONE

Voci di bilancio	Importo 31/12/2019
Cassa e disponibilità liquide all'inizio dell'esercizio	5.842.599
Liquidità totale netta generata/assorbita nell'esercizio	70.155
Cassa e disponibilità liquide: effetto della variazione dei cambi	-
Cassa e disponibilità liquide alla chiusura dell'esercizio	5.912.754

RENDICONTO FINANZIARIO: METODO INDIRETTO 2018

	Importo 31/12/2018
A. ATTIVITA' OPERATIVA	
1. Gestione	9.683.171
- risultato d'esercizio (+/-)	668.244
- plus/minusvalenze su attività finanziarie detenute per la negoziazione e sulle altre attività/passività finanziarie valutate al fair value con impatto a conto	215.417
- plus/minusvalenze su attività di copertura (-/+)	(13.230)
- rettifiche/riprese di valore nette per rischio di credito (+/-)	7.937.598
- rettifiche/riprese di valore nette su immobilizzazioni materiali e immateriali (+/-)	1.091.977
- accantonamenti netti ai fondi rischi ed oneri ed altri costi/ricavi (+/-)	(87.888)
- imposte, tasse e crediti d'imposta non liquidati (+/-)	-
- rettifiche/riprese di valore nette dei gruppi di attività in via di dismissione al netto dell'effetto fiscale (+/-)	-
- altri aggiustamenti (+/-)	(128.947)
2. Liquidità generata/assorbita dalle attività finanziarie	(8.112.898)
- attività finanziarie detenute per la negoziazione	(236.803)
- attività finanziarie designate al fair value	-
- altre attività valutate obbligatoriamente al fair value	143.948
- attività finanziarie valutate al fair value con impatto sulla redditività complessiva	3.402.936
- attività finanziarie valutate al costo ammortizzato	(17.068.304)
- altre attività	5.645.325
3. Liquidità generata/assorbita dalle passività finanziarie	(52.188)
- passività finanziarie valutate al costo ammortizzato	(12.030.390)
- passività finanziarie di negoziazione	-
- passività finanziarie designate al fair value	-
- altre passività	11.978.202
Liquidità netta generata/assorbita dall'attività operativa	1.518.086
B. ATTIVITA' DI INVESTIMENTO	
1. Liquidità generata da:	(959.322)
- vendite di partecipazioni	-
- dividendi incassati su partecipazioni	128.947
- vendite di attività materiali	(1.088.269)
- vendite di attività immateriali	-
- vendite di rami d'azienda	-
2. Liquidità assorbita da:	(187.131)
- acquisti di partecipazioni	-
- acquisti di attività materiali	(172.491)
- acquisti di attività immateriali	(14.640)
- acquisti di rami d'azienda	-
Liquidità netta generata/assorbita dall'attività d'investimento	(1.146.453)
C. ATTIVITA' DI PROVISTA	
- emissioni/acquisti di azioni proprie	-
- emissioni/acquisti di strumenti di capitale	(34.363)
- distribuzione dividendi e altre finalità	-
Liquidità netta generata/assorbita dall'attività di provvista	(34.363)
LIQUIDITA' NETTA GENERATA / ASSORBITA NELL'ESERCIZIO	337.270

Legenda

(+) generata

(-) assorbita

RICONCILIAZIONE

Voci di bilancio	Importo 31/12/2018
Cassa e disponibilità liquide all'inizio dell'esercizio	5.505.329
Liquidità totale netta generata/assorbita nell'esercizio	337.270
Cassa e disponibilità liquide: effetto della variazione dei cambi	-
Cassa e disponibilità liquide alla chiusura dell'esercizio	5.842.599

**NOTA
INTEGRATIVA**

PARTE A
Politiche Contabili

A.1 – PARTE GENERALE

Sezione 1 – Dichiarazione di conformità ai principi contabili internazionali

Il presente Bilancio è redatto in conformità ai principi contabili internazionali - International Accounting Standards (IAS) e International Financial Reporting Standards (IFRS) - emanati dall'International Accounting Standards Board (IASB) e alle relative interpretazioni dell'IFRS Interpretations Committee, omologati dalla Commissione Europea e in vigore alla data di riferimento del bilancio.

L'applicazione degli IAS/IFRS è stata effettuata facendo anche riferimento al "Quadro sistematico per la preparazione e presentazione del bilancio" (c.d. *framework*), con particolare riguardo al principio fondamentale che riguarda la prevalenza della sostanza sulla forma, nonché al concetto della rilevanza e significatività dell'informazione.

Oltre alle istruzioni contenute nella Circolare della Banca d'Italia n. 262 del 22 dicembre 2005 "*Il bilancio bancario: schemi e regole di compilazione*" 6° Aggiornamento del 30 novembre 2018, si è tenuto conto, sul piano interpretativo, dei documenti sull'applicazione degli IAS/IFRS in Italia predisposti dall'Organismo Italiano di Contabilità (O.I.C.).

I principi contabili adottati per la predisposizione del presente Bilancio, con riferimento alla rilevazione e valutazione delle operazioni di *leasing*, risultano modificati rispetto a quelli adottati per la predisposizione del Bilancio 2018. Tali modifiche derivano dall'applicazione obbligatoria, a far data dal 1° gennaio 2019, del principio contabile internazionale IFRS 16 "Leasing", omologato dalla Commissione Europea tramite il regolamento n. 2017/1986, che ha sostituito lo IAS 17 per quel che attiene alla disciplina della classificazione e valutazione delle operazioni di leasing.

Più in generale, nella tabella seguente vengono riportati i nuovi principi contabili internazionali o le modifiche di principi contabili già in essere, con i relativi regolamenti di omologazione da parte della Commissione Europea, entrati in vigore ed applicabili, in via obbligatoria o con possibilità di applicazione anticipata, a decorrere dal 1° gennaio 2019:

REGOLAMENTO OMOLOGAZIONE	IAS/IFRS e BREVE DESCRIZIONE	DATA DI APPLICAZIONE
1986/2017	<p>IFRS 16 Leasing</p> <p>Il nuovo standard, che ha sostituito il precedente IAS 17, innova la definizione di leasing e richiede che un locatario rilevi le attività e passività derivanti da un contratto di locazione. L'obiettivo dell'IFRS 16 è quello di assicurare che locatari e locatori forniscano informazioni appropriate secondo modalità che rappresentino fedelmente le operazioni. Le informazioni forniscono quindi agli utilizzatori del bilancio gli elementi per valutare l'effetto del leasing sulla situazione patrimoniale - finanziaria, sul risultato economico e i flussi finanziari dell'entità.</p> <p>La nuova definizione di leasing si basa sul controllo, espresso da un "Diritto d'Uso" (<i>right of use</i>) di un bene identificato. Ciò consente di distinguere i contratti di leasing dai contratti per servizi, individuando quali discriminanti l'identificazione del bene, il diritto di sostituzione dello stesso, il diritto ad ottenere sostanzialmente tutti i benefici economici rivenienti dall'uso del bene e il diritto di dirigere l'uso del bene sottostante il contratto.</p> <p>Tra le operazioni escluse dal perimetro di applicazione del principio figurano, in particolare:</p> <ul style="list-style-type: none">• le licenze di proprietà intellettuale concesse dal locatore ai sensi dell'IFRS 15 "Ricavi provenienti da contratti con i clienti";• i diritti detenuti dal locatario in forza di accordi di licenze ai sensi dello IAS 38 "Attività immateriali" così come chiarito dall'IFRIC con il "<i>Cloud Computing Arrangement</i>". <p>Il principio riconosce inoltre la possibilità di applicare un'eccezione alla rilevazione:</p> <ul style="list-style-type: none">• del leasing a breve termine (<i>short term lease</i>), con durata contrattuale uguale o inferiore ai 12 mesi;• del <i>leasing</i> in cui l'attività sottostante è di modesto valore (<i>low value asset</i>). <p>Più in particolare, secondo la definizione dell'IFRS 16 il contratto di leasing è un contratto che conferisce al locatario il diritto di controllare l'utilizzo di un bene identificato (sottostante) per un periodo di tempo stabilito in cambio di un corrispettivo.</p> <p>Le due condizioni necessarie per l'esistenza di un contratto di leasing sono:</p>	Primo esercizio con inizio 1° gennaio 2019 oppure successivamente.

	<ul style="list-style-type: none"> • l'esistenza di un bene identificato e fisicamente distinto; • il diritto di controllare l'uso del bene che si esplicita nel diritto del locatario di ottenere sostanzialmente tutti i benefici economici rivenienti dal suo uso incluso il diritto di stabilirne la destinazione e lo scopo per cui è utilizzato. Tale caratteristica è esclusa o limitata laddove esiste contrattualmente un diritto sostanziale di sostituzione del bene da parte del locatore. <p>Rientrano nella definizione di "contratti di <i>lease</i>", oltre ai contratti di leasing propriamente detti, anche, ad esempio i contratti di affitto, noleggio, locazione e comodato.</p> <p>Con riferimento ad un contratto che contiene sia una componente di leasing, sia componenti aggiuntive non di leasing, (come ad esempio nel caso della concessione in leasing di un asset e della fornitura di un servizio di manutenzione collegato), il principio dispone la contabilizzazione di ciascuna componente di leasing separatamente rispetto alle componenti non di leasing. Come espediente pratico, un locatario può comunque scegliere, per classe di attività sottostanti, di non procedere alla separazione dei componenti non in leasing dai componenti del leasing e di contabilizzare tutti i componenti come un <i>leasing</i>, laddove l'attività di separazione delle componenti non è possibile.</p> <p>Va precisato che i cambiamenti più rilevanti introdotti dal principio riguardano il locatario, per il quale viene definito un unico modello di contabilizzazione che supera la distinzione tra leasing operativo e leasing finanziario.</p> <p>Un qualsiasi contratto di leasing genera infatti nel bilancio del locatario la contabilizzazione rispettivamente nel passivo e nell'attivo dello stato patrimoniale di:</p> <ul style="list-style-type: none"> • una <i>lease liability</i>, pari al valore attuale dei pagamenti futuri dovuti al leasing, determinato utilizzando il <i>discount rate</i> definito all'inizio del contratto di <i>leasing</i>; • un <i>right of use</i> (diritto di uso sull'asset, nel seguito RoU), pari alla <i>lease liability</i> maggiorata dei costi diretti iniziali. <p>Il locatario deve valutare l'attività consistente nel RoU applicando il modello del costo. Il conto economico verrà impattato essenzialmente per la quota di ammortamento del <i>right of use</i>, rilevata tra gli oneri operativi, e per gli interessi maturati sulla <i>lease liability</i>, rilevati a margine di interesse.</p> <p>La distinzione tra leasing operativo e finanziario permane per il locatore, per il quale l'approccio dell'IFRS 16 non introduce modifiche sostanziali rispetto allo IAS 17.</p> <p>Il principio è stato omologato dalla Commissione Europea in data 9 novembre 2017 con Regolamento n. 2017/1986 e si applica a partire dal 1° gennaio 2019.</p> <p>Per quanto riguarda la prima applicazione del principio, è consentita l'applicazione retrospettiva integrale o modificata. L'opzione retrospettiva integrale prevede di applicare l'IFRS 16 per l'anno 2018 registrando l'impatto sul patrimonio netto al 1° gennaio 2018 come se l'IFRS 16 fosse stato sempre applicato, attraverso un <i>restatement</i> dei dati comparativi. L'opzione retrospettiva modificata prevede invece:</p> <ul style="list-style-type: none"> • per il 2018 l'applicazione dello IAS 17 senza la necessità di <i>restatement</i> dei dati comparativi; • per il 2019 l'applicazione dell'IFRS 16 con impatto sul patrimonio netto al 1° gennaio 2019 (alla voce riserve) dell'effetto cumulativo del nuovo principio alla data di prima applicazione dei soli contratti in essere a quella data e l'indicazione degli impatti derivanti dalla prima applicazione del principio nelle note al bilancio. <p>Il Gruppo Bancario Cooperativo ICCREA ha scelto di applicare l'opzione retrospettiva modificata che non prevede il <i>restatement</i> dei dati comparativi del 2018.</p>	
498/2018	<p>Modifiche all'IFRS 9 Strumenti finanziari - Elementi di pagamento anticipato con compensazione negativa</p> <p>Le modifiche sono volte a chiarire la classificazione di determinate attività finanziarie rimborsabili anticipatamente quando si applica l'IFRS 9. In particolare:</p> <ul style="list-style-type: none"> • per le attività finanziarie consente di valutare al costo ammortizzato o, a seconda del business model, al fair value <i>through other comprehensive income</i>, anche quei finanziamenti che, in caso di rimborso anticipato, presuppongono un pagamento da parte del concedente (pagamento compensativo negativo); • per le passività finanziarie al costo ammortizzato contiene un chiarimento relativo alla contabilizzazione di una modifica che non comporta la cancellazione dal bilancio. In tali casi è previsto che, alla data della modifica, l'aggiustamento al costo ammortizzato della passività finanziaria, calcolato come la differenza tra i <i>cash flows</i> contrattuali originari e i <i>cash flows</i> modificati scontati al tasso di interesse effettivo, va rilevata a conto economico. 	Primo esercizio con inizio 1° gennaio 2019 oppure successivamente.

1595/2018	<p>IFRIC 23 – Incertezza sul trattamento delle imposte sui redditi</p> <p>Il principio non ha avuto nessun impatto sul Bilancio al 31 dicembre 2019.</p> <p>Lo IASB "International Accounting Standards Board" ha pubblicato, in data 7 giugno 2017, l'Interpretazione IFRIC 23 "Uncertainty over Income Tax Treatments", per disciplinare i requisiti relativi alla rilevazione e misurazione di cui allo IAS 12 "Imposte sul reddito", in caso di incertezza sul trattamento fiscale di determinate poste di bilancio.</p> <p>Tale Interpretazione è stata introdotta nei paesi membri dell'Unione Europea con il regolamento 2018/1595 (CE) del 23 ottobre 2018 che rettifica il regolamento (CE) 1126/2008 relativo all'adozione di taluni principi contabili internazionali. L'interpretazione trova applicazione a partire dagli esercizi che hanno inizio il 1° gennaio 2019 o in data successiva. È consentita l'applicazione anticipata.</p> <p>L'IFRIC 23 chiarisce come applicare i requisiti relativi alla rilevazione e alla valutazione di cui allo IAS 12 quando vi è incertezza sui trattamenti ai fini dell'imposta sul reddito.</p> <p>Nel valutare come un trattamento fiscale incerto incide sulla determinazione del reddito imponibile la società deve presumere che l'autorità fiscale, in fase di verifica, controllerà gli importi che ha il diritto di esaminare e che sarà a completa conoscenza di tutte le relative informazioni. In base all'Interpretazione la società deve determinare se è probabile che il trattamento fiscale incerto sia accettato dall'autorità fiscale.</p> <p>Nel caso in cui la società, desume che è probabile che l'autorità fiscale accetti il trattamento fiscale incerto, deve determinare il reddito imponibile in funzione del trattamento fiscale applicato o che prevede di applicare in sede di dichiarazione dei redditi.</p> <p>Al contrario, se la società desume che è improbabile che l'autorità fiscale accetti il trattamento fiscale incerto, la stessa deve contabilizzare l'effetto di tale incertezza nella determinazione del reddito.</p>	Primo esercizio con inizio 1° gennaio 2019 oppure successivamente.
237/2019	<p>Modifiche allo IAS 28</p> <p>Si chiarisce come le entità debbano utilizzare l'IFRS 9 per rappresentare gli interessi a lungo termine in una società collegata o joint venture, per i quali non è applicato il metodo del patrimonio netto.</p>	Primo esercizio con inizio 1° gennaio 2019 oppure successivamente.
402/2019	<p>Modifiche allo IAS 19</p> <p>Si specifica in che modo le società debbano determinare le spese pensionistiche quando intervengono modifiche nel piano a benefici definiti.</p>	Primo esercizio con inizio 1° gennaio 2019 oppure successivamente.
412/2019	<p>Miglioramenti annuali 2015-2017 agli IFRS</p> <p>Si tratta di modifiche agli IFRS in risposta a questioni sollevate principalmente sull' IFRS 3 – Aggregazioni Aziendali, IFRS 11 – Accordi a controllo congiunto, IAS 12 - Imposte sul reddito e IAS 23 - Oneri finanziari.</p>	Primo esercizio con inizio 1° gennaio 2019 oppure successivamente.

Nella successiva tabella vengono invece riportati i nuovi principi contabili internazionali emessi dallo IASB ma non ancora entrati in vigore:

REGOLAMENTO OMOLOGAZIONE	IAS/IFRS e BREVE DESCRIZIONE	DATA DI APPLICAZIONE
Da definire	<p>IFRS 17 Contratti assicurativi</p> <p>Lo standard mira a migliorare la comprensione da parte degli investitori dell'esposizione al rischio, della redditività e della posizione finanziaria degli assicuratori.</p>	Primo esercizio con inizio 1° gennaio 2022 oppure successivamente.
2075/2019	<p>Modifiche al "Quadro Sistemático per la preparazione e presentazione del bilancio"</p> <p>Le principali modifiche riguardano: un nuovo capitolo in tema di valutazione; migliori definizioni e <i>guidance</i>; chiarimenti di concetti, come <i>stewardship</i>, prudenza e incertezza nelle valutazioni.</p>	Primo esercizio con inizio 1° gennaio 2020 oppure successivamente.
Da definire	<p>Modifiche all' IFRS 3: Definizione di business</p> <p>Le principali modifiche hanno l'obiettivo di risolvere le difficoltà che sorgono quando un'entità determina se ha acquisito un'impresa o un Gruppo di attività. In particolare:</p> <ul style="list-style-type: none"> • specifica che per essere considerato un business, un insieme di attività e <i>assets</i> acquistate deve includere almeno un <i>input</i> e un processo che contribuiscono in modo significativo alla capacità di produrre <i>outputs</i>; • elimina la valutazione della capacità degli operatori di mercato di sostituire <i>inputs</i> o processi mancanti per continuare a produrre <i>outputs</i>; • introduce linee guida ed esempi illustrativi per aiutare le entità a valutare se è stato acquisito un processo sostanziale; • restringe le definizioni di impresa e di <i>outputs</i>, focalizzandosi sui beni e servizi forniti ai clienti ed eliminando il riferimento alla capacità di ridurre i costi; 	Primo esercizio con inizio 1° gennaio 2020 oppure successivamente.

	<ul style="list-style-type: none"> introduce un <i>concentration test</i>, facoltativo, che consente di semplificare la valutazione dell'eventualità che un insieme acquisito di attività e <i>assets</i> non costituisca un business. 	
2019/2104	<p>Modifiche allo IAS 1 e allo IAS 8: Definizione di rilevanza</p> <p>Le modifiche mirano ad allineare la definizione di "rilevanza" a quella utilizzata nel Quadro Sistemático e negli IFRS stessi. Un'informazione è rilevante se la sua omissione o errata misurazione può ragionevolmente influenzare decisioni che i fruitori principali del bilancio prendono sulla base del bilancio stesso.</p>	Primo esercizio con inizio 1° gennaio 2020 oppure successivamente.
2020/34	<p>Modifiche all'IFRS 9, allo IAS 39 e all'IFRS 7</p> <p>Le modifiche riguardano i requisiti per la contabilizzazione delle operazioni di copertura ed hanno un impatto anche per le entità che hanno scelto di continuare ad applicare il modello di contabilizzazione delle operazioni di copertura dello IAS 39. Lo IASB ha modificato i requisiti specifici della contabilizzazione delle operazioni di copertura in modo che le entità applichino tali requisiti supponendo che il tasso di interesse di riferimento su cui si basano i flussi finanziari coperti e i flussi finanziari dello strumento di copertura non venga modificato a causa delle incertezze della riforma del tasso di interesse di riferimento. Le modifiche si applicano a tutte le relazioni di copertura che sono direttamente interessate dalla riforma del benchmark dei tassi di interesse.</p> <p>Le modifiche mirano ad evitare l'interruzione delle esistenti relazioni di cash flow e fair value hedge accounting direttamente impattate dalla riforma che, in assenza di tale agevolazione, comporterebbe l'inefficacia della copertura e potenziali fallimenti dell'hedge accounting a seguito della sostituzione degli IBOR con indici di riferimento alternativi. Tali mancanze avrebbero potuto portare a un'ampia riclassificazione a conto economico degli importi nelle riserve di cash flow hedge e alla cessazione della contabilizzazione a fair value hedge dei debiti a tasso fisso.</p>	Primo esercizio con inizio 1° gennaio 2020 oppure successivamente.

La transizione al principio contabile internazionale IFRS 16

Inquadramento normativo

Il 13 gennaio del 2016 lo IASB ha pubblicato il principio contabile IFRS 16 – *Leasing*, destinato a sostituire il principio IAS 17 – *Leases*, nonché le interpretazioni IFRIC 4 *Determining whether an Arrangement contains a Lease*, SIC-15 *Operating Leases—Incentives* e SIC-27 *Evaluating the Substance of Transactions Involving the Legal Form of a Lease*.

Il Principio fornisce una nuova definizione di leasing ed introduce un criterio basato sulla nozione di controllo (diritto d'uso- *right of use*) di un bene identificato, per un determinato periodo di tempo. Tale definizione consente di distinguere i contratti di leasing dai contratti di fornitura di servizi, individuando quali discriminanti dei primi:

- l'identificazione del bene;
- il diritto di sostituzione dello stesso;
- il diritto ad ottenere sostanzialmente tutti i benefici economici rivenienti dall'uso del bene;
- il diritto di dirigere l'uso del bene sottostante il contratto.

Alla luce dei nuovi criteri per l'individuazione dei contratti di leasing, ne consegue che anche i contratti di affitto, noleggio, locazione, rientrano nel perimetro di applicazione delle nuove regole.

L'IFRS 16 introduce, inoltre, significativi cambiamenti nella contabilizzazione delle operazioni di leasing nel bilancio del locatario/conducente; il principio stabilisce, infatti, un modello contabile unico di riconoscimento e valutazione dei contratti di leasing per il locatario (*lessee*) che prevede l'iscrizione nell'Attivo patrimoniale del diritto d'uso relativo al bene oggetto di leasing, indipendentemente se finanziario od operativo, in contropartita ad un debito verso il locatore per i canoni di leasing ancora da corrispondere. Contestualmente, è richiesta una diversa rappresentazione delle componenti economiche: il nuovo principio contabile prevede infatti la rilevazione degli oneri relativi all'ammortamento del "diritto d'uso" e degli interessi passivi tempo per tempo maturati sulla passività, in sostituzione (per il leasing operativo) dei canoni di locazione di competenza dell'esercizio.

Alcuni cambiamenti sono richiesti altresì a livello di note al bilancio, con un'informativa che tra le altre cose dovrà almeno contenere:

- la suddivisione tra le diverse classi di beni in leasing;
- un'analisi per scadenze delle passività dei contratti di leasing;
- le informazioni rilevanti per la valutazione dei contratti di leasing (per esempio la presenza o meno di opzioni per la risoluzione anticipata del contratto, della sua proroga, etc.).

Ai requisiti di informativa previsti dal principio contabile, si aggiungono quelli espressamente contenuti nella comunicazione dell'ESMA del 22 ottobre 2019, attinenti in particolare alla durata dei contratti, al tasso di attualizzazione impiegato per la rilevazione delle passività finanziarie, ai criteri per la rilevazione dell'*impairment* dei diritti d'uso e, non ultima, alle scelte effettuate dall'entità in sede di prima applicazione del principio (ad es. con riguardo alla delimitazione del perimetro di applicazione delle nuove disposizioni ai contratti di modesto valore e a quelli aventi breve durata).

Inoltre, con riferimento alle rilevazioni dei diritti d'uso relativi ai software, coerentemente con la scelta operata a livello di Gruppo Bancario Cooperativo ICCREA, la Banca ha inteso escluderli dall'ambito di applicazione dell'IFRS 16, anche in ragione dei chiarimenti forniti dal documento *Cloud Computing Arrangement* del settembre 2018 emanato dall'IFRIC.

In linea generale, quindi, l'applicazione del nuovo Principio contabile determina:

- un aumento delle attività in bilancio dovuto alla rilevazione del diritto d'uso;
- un aumento delle passività relativa al debito verso il leasing, a fronte dei pagamenti futuri dei canoni dovuti sino alla scadenza del contratto;
- una riduzione delle spese amministrative per la mancata rilevazione dei canoni di locazione così come previsto dallo IAS 17;
- un incremento dei costi finanziari per gli interessi passivi sulla passività relativa al debito verso il leasing;
- un aumento degli ammortamenti del Diritto d'uso, con un criterio a quote costanti e sistematico lungo la vita utile determinata.

Tali effetti si intendono a parità di *cash flow* e di costo complessivo finali della locazione. Infatti, con riguardo al costo complessivo, l'impatto economico non varia lungo l'asse temporale del contratto di locazione rispetto a quanto previsto da precedenti Principi contabili, ma si manifesta solo con una diversa ripartizione nel tempo.

In ultimo, si specifica che il principio non prevede modifiche significative per i locatori, per i quali resta sostanzialmente immutato il quadro normativo di riferimento già contemplato dallo IAS 17.

Nel corso del 2019 il Gruppo Bancario Cooperativo Iccrea ha avviato una specifica attività finalizzata alla implementazione dell'IFRS 16 su basi omogenee per tutte le entità del Gruppo, prevedendo:

- interventi organizzativi;
- interventi applicativi;
- formazione del personale.

I contratti in ambito IFRS 16

Al fine di consentire la corretta contabilizzazione del leasing sulla base delle disposizioni dell'IFRS 16, sia in sede di transizione al nuovo principio contabile, sia a regime, è stato necessario procedere con:

- l'identificazione e la gestione dei contratti di leasing operativo in essere al 1° gennaio 2019 che soddisfano la definizione di contratto di leasing dell'IFRS 16 e dei contratti ai quali si applicano le eccezioni;
- il calcolo del valore del diritto d'uso acquisito con il leasing e della passività per il leasing.

L'analisi dei contratti rientranti nell'ambito di applicazione del Principio ha interessato in particolare i seguenti beni:

- immobili;
- autovetture;
- hardware;
- altre tecnologie (tablet, telefonia, ATM, etc.).

La categoria degli immobili è quella che presenta il maggiore impatto in termini di incremento delle attività materiali per la rilevazione del diritto d'uso e della relativa passività verso il leasing. Gli immobili sono utilizzati per la gran parte per lo svolgimento delle attività bancarie (filiali) e di direzione generale.

I contratti riferiti ad altri leasing sono riconducibili a beni quali autovetture e hardware. I contratti di leasing relativi alle autovetture sono riferiti alle auto assegnate ai dipendenti per usi aziendali. Tali contratti sono di solito rilasciati nella forma di "noleggi a lungo termine", pertanto di durata pluriennale e solitamente non includono l'opzione di acquisto finale.

Durata dei leasing - determinazione della vita utile

La durata del leasing è determinata prendendo come riferimento il periodo, non annullabile, all'interno del quale si ha il diritto di utilizzare l'attività, considerando:

- periodi coperti dall'opzione di proroga del leasing, se vi è la ragionevole certezza che il locatario eserciti l'opzione;
- periodi coperti dall'opzione di risoluzione del leasing, se il locatario ha la ragionevole certezza di non esercitare l'opzione.

Sia in sede di prima applicazione del principio, che in sede di prima iscrizione del contratto, è stata definita la durata della vita utile del diritto d'uso in base ad elementi e circostanze in essere a quella determinata data. Sono state pertanto valutate le motivazioni alla base di eventuali esercizi delle opzioni previste all'interno dei contratti.

Si elencano di seguito alcune regole previste per le tipologie di beni oggetto di contratti di leasing più diffuse e significative per la Banca.

Immobili

L'identificazione del lease term è una tematica molto rilevante dal momento che la forma, la legislazione e le prassi commerciali dei contratti di affitto immobiliare variano significativamente. La Banca, basandosi sull'esperienza storica, ha definito l'inclusione, oltre al periodo non cancellabile, del primo periodo di rinnovo contrattuale, nel caso in cui il rinnovo dipenda esclusivamente dal locatario.

Pertanto, sia alla data di FTA che in sede di prima iscrizione di un contratto in ambito IFRS 16, si è considerato il primo rinnovo contrattuale ragionevolmente certo, a meno che non vi sia l'effettiva e concreta evidenza di fatti e circostanze che inducono ad effettuare valutazioni differenti. Pertanto, nel caso di sottoscrizione di un contratto di locazione riferito ad un immobile, avente una durata di 6 anni con la previsione di un'opzione di rinnovo tacito alla fine del primo sessennio, la durata considerata per la determinazione della vita utile del diritto d'uso è stata di 12 anni, a meno che non vi siano elementi o specifiche situazioni all'interno del contratto che orientano verso differenti valutazioni.

Altri beni strumentali

Per questa tipologia di beni, la vita utile sia in sede di FTA, che in prima iscrizione del contratto in ambito, è stata determinata pari alla durata contrattuale effettiva.

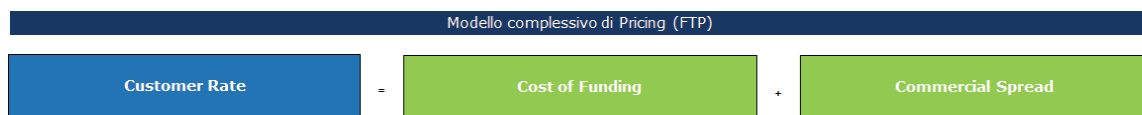
Attualizzazione delle passività verso il leasing

Come previsto dal principio contabile IFRS 16, il tasso di attualizzazione è pari a quello implicito presente nel contratto di leasing, ove disponibile.

Con specifico riferimento ai contratti di leasing che vedono la Banca come locatario, in alcuni casi il tasso di interesse implicito non può essere sempre determinato prontamente senza ricorrere a stime e assunzioni (ad esempio, nei contratti di affitto il locatario nella generalità dei casi non ha sufficienti informazioni sul valore residuo non garantito del bene locato). In tali circostanze, a livello di Gruppo Bancario Cooperativo ICCREA è stata sviluppata una metodologia per definire il tasso di interesse facendo ricorso al tasso applicato ai fini della determinazione del Sistema di Prezzi di Trasferimento Fondi Infragruppo (c.d. FTP- Fund Transfer Pricing).

Il modello adottato dal Gruppo Bancario Cooperativo ICCREA si basa su un approccio “building block”, le cui componenti riflettono la tipologia di operatività e le scelte strategiche assunte riguardo alla gestione del rischio tasso e del rischio di liquidità. Il framework è rivisto con frequenza almeno annuale, discusso in sede di Comitato Finanza di Capogruppo ed approvato dal Consiglio di Amministrazione della Capogruppo.

Il modello complessivo di pricing utilizzato può essere sintetizzato come di seguito evidenziato:



Con specifico riferimento al “cost of funding”, internamente denominato TIC (c.d. Tasso Intercompany o Tasso di Trasferimento Infra-Gruppo), di seguito si evidenziano le singole componenti incluse nel relativo modello di determinazione:



In particolare, il tasso di Trasferimento Infra-Gruppo (TIC) risulta composto da un base rate (o tasso base), che esprime la componente di rischio legata alla variazione dei tassi di interesse, a cui è sommato lo spread intercompany denominato SIC.

Di seguito sono richiamate le principali caratteristiche e metriche di valutazione per le singole componenti incluse nella determinazione del TIC:

- **Base Rate**

Il base rate (o tasso base) esprime la componente di rischio legata alle variazioni dei tassi di interesse, rappresentando il costo della copertura del rischio di tasso di interesse originato dall'attività di gestione dei rischi finanziari (es. trasformazione delle scadenze) ed è valorizzato al tasso della curva di mercato risk-free della divisa di riferimento dell'operazione. Il tasso base è funzione delle seguenti caratteristiche finanziarie: tipo di tasso (fisso o variabile), scadenza nominale (maturity) e modalità di rimborso del capitale (rateale o a scadenza).

- **Funding Spread**

Il funding spread esprime il maggior costo della provvista della banca rispetto al costo implicito nel tasso base, riflettendo il merito creditizio specifico della banca. Il funding spread è funzione delle seguenti caratteristiche finanziarie: scadenza e piano di rientro.

- **Liquidity Adjustment**

Valorizza il beneficio in termini di liquidità associato ad operazioni stanziabili o assistite da una raccolta dedicata o il costo indiretto associato alla detenzione di buffer di attività liquide.

- **Risk Adjustment**

Valorizza il costo della copertura dei rischi derivanti dalle componenti opzionali che si intende coprire o trasferire al centro gestione ALM. La tipologia di opzione al momento disponibile è connessa al basis risk ovvero il costo aggiuntivo per la copertura del rischio di base implicito in alcune operazioni a tasso variabile che esprime il rischio di una diversa volatilità fra il tasso di mercato cui è legata l'operazione ed il tasso base di riferimento utilizzato da ALM ai fini di copertura.

- Strategic Adjustment

Valorizza la componente dedicata a riflettere gli obiettivi di redditività corretti per il rischio del centro gestione ALM a fronte del capitale allocato per il rischio di tasso del banking book nonché, per promuovere particolari strategie commerciali definite dalla Direzione.

In considerazione della natura delle componenti incluse nella determinazione del TIC nonché delle metriche di definizione descritte nella "Liquidity Risk Policy" del GBCI si è ritenuto che le caratteristiche economico-finanziarie del tasso di Trasferimento Infra-Gruppo (TIC) siano in linea con quanto richiesto dal principio contabile internazionale IFRS 16

Pertanto, la curva utilizzata dal GBCI come tasso di sconto da applicare ai canoni di leasing, in assenza di un tasso di interesse implicito del leasing così come definito nell'Appendice A dell'IFRS 16, presenta le seguenti caratteristiche:

- Credit standing of lessee: utilizzo del SIC per la quantificazione delle componenti di rischio proprie del GBCI
- Length of the lessee: utilizzo della curva TIC allineata alle scadenze dei singoli contratti di locazione approssimato su base trimestrale
- Nature and quality of collateral provided: utilizzo del tasso TIC che sintetizzi un costo complessivo del funding del GBCI sul mercato; tale tasso include, infatti, componenti di costo per la raccolta sia secured che unsecured
- Economic environment in which the transaction occurs: mercato italiano.

Componenti leasing e componenti non leasing

Le componenti di servizio (non-lease component), laddove possibile, sono state scorporate e contabilizzate separatamente rispetto alle lease components. Nel caso in cui non è stato possibile scorporare le due componenti, ovvero nel caso in cui le componenti non leasing non siano state considerate significative, sono state incluse nella determinazione della passività finanziaria del lease e del relativo diritto d'uso.

Regole di transizione

Il Gruppo Bancario Cooperativo ha scelto di applicare l'opzione retrospettiva modificata, c.d. cumulative catch-up approach.

Secondo quest'approccio il locatario applica il Principio retroattivamente, rilevando l'eventuale effetto cumulativo alla data di prima applicazione dell'IFRS 16 sul patrimonio netto (come utili/perdite portate a nuovo) senza effettuare il restatement delle informazioni comparative.

In estrema sintesi e più in particolare, secondo il citato approccio:

- non si effettua il restatement dei dati comparativi;
- si rileva l'eventuale effetto cumulativo sul patrimonio netto alla data di prima applicazione (come utili (perdite) portati a nuovo);
- si porta avanti il trattamento contabile precedentemente applicato per i contratti di leasing classificati come leasing finanziari;
- si può adottare un insieme di espedienti pratici applicabili ai contratti, con determinate caratteristiche, che erano precedentemente classificati come leasing operativi;
- si deve fornire adeguata informativa integrativa sugli effetti derivanti dall'applicazione dell'approccio in oggetto.

L'applicazione del *cumulative catch-up approach* richiede la rilevazione delle passività di leasing alla data di applicazione iniziale per tutti i leasing che erano classificati, secondo la previgente disciplina contabile, come leasing operativi senza considerare i pagamenti effettuati prima della data di transizione¹, bensì solo quelli a venire e utilizzando il tasso di finanziamento marginale alla data di transizione anziché quello alla data di avvio del contratto di leasing. Inoltre, nel determinare il valore contabile alla data di transizione è consentito al locatario utilizzare le valutazioni condotte alla data di transizione circa l'esercizio di clausole di estensione o di estinzione anticipata.

La misurazione e la rilevazione del diritto d'uso alla data di prima applicazione possono invece essere effettuate alternativamente:

- retrospettivamente come se l'IFRS 16 fosse stato applicato sin dalla data di avvio del contratto di leasing operativo, ma utilizzando il tasso di finanziamento marginale alla data di transizione;

¹ Ricorrendo a un tasso di finanziamento marginale singolo o a un tasso "di portafoglio" in caso di contratti con caratteristiche ragionevolmente simili. Ad esempio, nell'ambito delle tecnologie, un insieme di stampanti o un complesso di telefoni cellulari aventi caratteristiche similari possono essere considerati cumulativamente alla stregua di un unico meta-contratto

- registrando un importo di diritto d'uso uguale alla passività di leasing calcolata come in precedenza descritto corretto per l'importo di ratei o risconti contabilizzati su tale contratto di leasing alla data di transizione.

Il GBCI ha fatto ricorso alla opzione b, rilevando quindi i diritti d'uso in misura corrispondente alla passività di leasing rettificata dell'importo dei ratei o risconti contabilizzati sui contratti in ambito alla data di transizione.

Come anticipato, il principio contabile prevede altresì la possibilità di applicare specifiche regole di transizione ed espedienti pratici con riferimento ai leasing che erano precedentemente classificati come operativi. A questo proposito, di seguito si elencano gli espedienti che la Banca ha inteso adottare in sede di prima applicazione:

- esclusione dal perimetro dei contratti in ambito aventi una durata residua inferiore al 12 mesi dalla data di prima applicazione (c.d. short term);
- esclusione dal perimetro dei contratti in ambito dei leasing aventi ad oggetto beni con valore di mercato a nuovo inferiore o uguale a 5 mila euro (c.d. low value);
- valutazione del carattere oneroso del leasing effettuata ai sensi dello IAS 37, immediatamente prima della data di applicazione iniziale del Principio.

Con riferimento ai contratti di cui ai punti i. e ii. (short term e low value), si fa presente che i canoni relativi a tali leasing sono rilevati per competenza nel conto economico, in continuità con quanto fatto in passato.

Gli impatti derivanti dalla prima applicazione dell'IFRS 16

Per effetto dell'adozione del cumulative catch-up approach dinanzi illustrato, l'applicazione dell'IFRS 16 non ha fatto emergere impatti sul Patrimonio netto della Banca alla data di prima applicazione (1° gennaio 2019), ma ha determinato unicamente un incremento delle attività a seguito dell'iscrizione dei nuovi diritti d'uso, per un ammontare pari a 3,24 milioni di euro, nonché delle passività finanziarie per il debito verso il leasing per circa 3,16 milioni di euro; la differenza tra i due valori è riconducibile alla riclassifica dei ratei/risconti.

Al fine di meglio rappresentare le eventuali differenze tra perimetro IAS 17 ed ottemperare al requisito di informativa previsto dal paragrafo C12 dell'IFRS 16, si riporta nella tabella seguente la riconciliazione tra i due perimetri, evidenziando:

- gli impegni derivanti da leasing operativi presentati applicando lo IAS 17 al 31 dicembre 2018;
- le passività del leasing rilevate nel prospetto della situazione patrimoniale-finanziaria alla data dell'applicazione iniziale.

Importi in Euro/000

Impegni per il leasing al 31.12.2018 (ex IAS 17)	Passività finanziarie all'1.1.2019 (IFRS 16)	Differenza
4.017	3.156	861

La differenza rilevata è sostanzialmente riconducibile all'effetto dell'attualizzazione sui contratti di leasing operativo determinato applicando il tasso di finanziamento marginale alla data dell'applicazione iniziale.

Si fa in proposito presente che le passività per il leasing sono state attualizzate al tasso del 1° gennaio 2019, riferito alle scadenze dei singoli contratti, stimate in conformità ai criteri in precedenza illustrati.

Con riferimento alle attività materiali, si rappresentano di seguito le categorie di diritti d'uso dettagliatamente identificate.

In particolare, i diritti d'uso acquisiti con il leasing relativi a contratti immobiliari sono indicati nella sottovoce "b) fabbricati, quelli relativi ad hardware nella sottovoce "d) Impianti elettronici".

Importi in Euro/000

Diritti d'uso acquisiti con il leasing	1° gennaio 2019
Attività materiali ad uso funzionale	0
a) terreni	0
b) fabbricati	3.112
c) mobili	0
d) impianti elettronici	130
e) altre	0
Totale	3.242

Di seguito si riportano i prospetti di riconciliazione tra i saldi di bilancio riferiti alla data del 31 dicembre 2018, così come riportati nel bilancio di esercizio riferito a tale data, ed i saldi di apertura al 1° gennaio 2019, al fine di evidenziare gli impatti connessi alla prima applicazione del principio contabile IFRS 16.

Importi in Euro/000

<i>Dati patrimoniali – Attivo</i>			
<i>(consistenze in migliaia di euro)</i>	31 dicembre 2018	FTA IFRS 16	1° gennaio 2019
10. Cassa e disponibilità liquide	5.843	-	5.843
20. Attività finanziarie valutate al fair value con impatto a conto economico	2.400	-	2.400
30. Attività finanziarie valutate al fair value con impatto sulla redditività complessiva	248.256	-	248.256
40. Attività finanziarie valutate al costo ammortizzato	1.240.638	-	1.240.638
- Crediti verso banche	37.471	-	37.471
- Crediti verso clientela	944.496	-	944.496
- Titoli	258.671	-	258.671
80. Attività materiali	32.032	3.242	35.274
Altro	26.080	(86)	25.994
Totale attivo	1.555.249	3.156	1.558.405

<i>Dati patrimoniali – Passivo</i> <i>(consistenze in migliaia di euro)</i>	31 dicembre 2018	FTA IFRS 16	1° gennaio 2019
10. Passività finanziarie valutate al costo ammortizzato	1.426.721	-	1.426.721
– Debiti verso banche	159.485	-	159.485
– Debiti verso clientela	1.038.582	3.156	1.041.738
– Di cui: debiti per leasing	-	3.156	3.156
– Titoli in circolazione	228.654	-	228.654
20. Passività finanziarie di negoziazione	-	-	-
40. Derivati di copertura	7.437	-	7.437
Altro	25.020	-	25.020
Patrimonio Netto	96.071	-	96.071
Totale Passività e Patrimonio Netto	1.555.249	3.156	1.558.405

L'importo dei debiti per leasing rilevato alla data di applicazione iniziale dell'IFRS 16, pari a 3,16 milioni di euro, è stato illustrato nella precedente tabella "Riconciliazione dei debiti di leasing (Lease liabilities).

Per ciò che attiene, infine, agli impatti prodotti sull'aggregato dei Fondi Propri e sulla complessiva misura delle attività ponderate per il rischio (RWA) della Banca, si fa presente che:

- in considerazione dell'assenza di qualsivoglia impatto sul patrimonio netto della Banca, l'aggregato dei Fondi Propri non ha subito variazioni in sede di prima applicazione dell'IFRS 16;
- l'incremento delle RWA conseguente all'iscrizione dei diritti d'uso totali che, ai sensi del Regolamento UE n. 575/2013 (CRR), ricevono una ponderazione del 100%, ha determinato un effetto sul CET 1 della Banca pari a 6 bps alla data di prima applicazione del principio contabile.

Sezione 2: Principi generali di redazione

Il bilancio è costituito dallo stato patrimoniale, dal conto economico, dal prospetto della redditività complessiva, dal prospetto delle variazioni di patrimonio netto, dal rendiconto finanziario, redatto secondo il metodo indiretto, e dalla nota integrativa; è corredato dalla relazione degli amministratori sull'andamento della gestione e sulla situazione della Banca.

I conti in bilancio trovano corrispondenza nella contabilità aziendale.

Il bilancio di esercizio è redatto nella prospettiva della continuità aziendale e facendo riferimento ai principi generali di redazione di seguito elencati:

- competenza economica;
- continuità aziendale;
- comprensibilità dell'informazione;
- significatività dell'informazione (rilevanza);
- attendibilità dell'informazione (fedeltà della rappresentazione; prevalenza della sostanza economica sulla forma giuridica; neutralità dell'informazione; completezza dell'informazione; prudenza nelle stime per non sovrastimare ricavi/attività o sottostimare costi/passività);
- comparabilità nel tempo.

Nella predisposizione del bilancio di esercizio sono stati osservati gli schemi e le regole di compilazione di cui alla Circolare della Banca d'Italia n. 262 del 22/12/2005, 6° Aggiornamento del 30 novembre 2018.

Sono, inoltre, fornite le informazioni complementari ritenute opportune a integrare la rappresentazione dei dati di bilancio, ancorché non specificatamente prescritte dalla normativa.

Gli schemi di stato patrimoniale e conto economico, il prospetto della redditività complessiva, il prospetto delle variazioni del patrimonio netto e il rendiconto finanziario sono redatti in unità di euro, mentre la nota integrativa, quando non diversamente indicato, è espressa in migliaia di euro. A fini comparativi gli schemi di bilancio e, ove richiesto, le tabelle della nota integrativa riportano anche i dati relativi all'esercizio precedente.

Per quanto riguarda la First Time Adoption (FTA) del principio contabile IFRS 16, come già anticipato la Banca ha scelto di adottare il cumulative catch-up approach che prevede la facoltà di rilevare l'effetto cumulativo derivante dall'applicazione del Principio alla data di prima applicazione e di non riesporre i dati comparativi del bilancio di prima applicazione dell'IFRS 16. In considerazione di ciò, i dati dei prospetti contabili relativi all'esercizio 2019 non sono comparabili con i corrispondenti aggregati riferiti alla data comparativa del 31 dicembre 2018 per ciò che attiene alla valorizzazione dei diritti d'uso e del corrispondente debito per leasing. Cionondimeno, nella Relazione sulla gestione, al fine consentire un confronto omogeneo, si è provveduto a riesporre i dati economici e patrimoniali impattati dal principio.

Informazioni sulla continuità aziendale

Per quanto concerne la prospettiva della continuità aziendale si segnala che, nel rispetto delle indicazioni fornite nell'ambito del Documento n. 2 del 6 febbraio 2009 "Informazioni da fornire nelle relazioni finanziarie sulla continuità aziendale, sui rischi finanziari, sulle verifiche per riduzione di valore delle attività e sulle incertezze nell'utilizzo di stime" emanato congiuntamente da Banca d'Italia, Consob e Isvap, la Banca ha la ragionevole aspettativa di continuare con la sua esistenza operativa in un futuro prevedibile ed ha, pertanto, redatto il bilancio nel presupposto della continuità aziendale.

Un'informativa più dettagliata in merito alle principali problematiche e variabili esistenti sul mercato è contenuta nell'ambito della Relazione sulla Gestione degli Amministratori.

Sezione 3 – Eventi successivi alla data di riferimento del bilancio

Nel periodo di tempo intercorrente tra la data di riferimento del bilancio e la sua approvazione da parte del Consiglio di amministrazione, avvenuta in data 22 aprile 2020, non sono intervenuti fatti che comportino una modifica dei dati di bilancio approvati in tale sede. Per quanto riguarda gli accadimenti legati alla diffusione del virus Covid-19, ampiamente commentati nella relazione sulla gestione, ai sensi dello IAS 10, si ritengono tali eventi non “adjusting” ai fini delle risultanze del presente bilancio. Allo stato, non risultano producibili stime prospettiche in termini di impatti sul business aziendale. Per maggiori dettagli informativi e una prima valutazione dei principali ambiti di impatto, si rinvia all’informativa in proposito riportata nella Relazione sulla gestione.

Sezione 4 – Altri aspetti

Il bilancio della Banca è sottoposto alla revisione legale della Società EY S.p.A. alla quale è stato conferito l’incarico per il periodo 2019-2027, in esecuzione della delibera assembleare del 5 maggio 2019.

Utilizzo di stime e assunzioni nella predisposizione del bilancio d’esercizio

La redazione del bilancio d’esercizio richiede anche il ricorso a stime e ad assunzioni che possono determinare significativi effetti sui valori iscritti nello stato patrimoniale e nel conto economico, nonché sull’informativa relativa alle attività e passività potenziali riportate in bilancio.

L’elaborazione di tali stime implica l’utilizzo delle informazioni disponibili e l’adozione di valutazioni soggettive, fondate anche sull’esperienza storica, utilizzata ai fini della formulazione di assunzioni ragionevoli per la rilevazione dei fatti di gestione.

Per loro natura le stime e le assunzioni utilizzate possono variare di periodo in periodo; non può quindi escludersi che negli esercizi successivi gli attuali valori iscritti in bilancio potranno differire anche in maniera significativa a seguito del mutamento delle valutazioni soggettive utilizzate.

Le principali fattispecie per le quali è maggiormente richiesto l’impiego di valutazioni soggettive da parte del Consiglio di Amministrazione sono:

- la verifica del rispetto dei requisiti per la classificazione delle attività finanziarie nei portafogli contabili che prevedono l’impiego del criterio del costo ammortizzato (Test SPPI), con particolare riferimento all’esecuzione del cosiddetto benchmark test;
- la quantificazione delle perdite per riduzione di valore dei crediti e, più in generale, delle altre attività finanziarie;
- la determinazione del fair value degli strumenti finanziari da utilizzare ai fini dell’informativa di bilancio;
- l’utilizzo di modelli valutativi per la rilevazione del fair value degli strumenti finanziari non quotati in mercati attivi;
- la valutazione della congruità del valore degli avviamenti e delle altre attività immateriali;
- la quantificazione dei fondi del personale e dei fondi per rischi e oneri;
- la stima dei tassi di attualizzazione per le passività del leasing riferite ai contratti di leasing;
- le stime e le assunzioni sulla recuperabilità della fiscalità differita attiva.

La descrizione delle politiche contabili applicate sui principali aggregati di bilancio fornisce i dettagli informativi necessari all’individuazione delle principali assunzioni e valutazioni soggettive utilizzate nella redazione del bilancio d’esercizio.

Per le ulteriori informazioni di dettaglio inerenti alla composizione e ai relativi valori di iscrizione delle poste interessate dalle stime in argomento si fa, invece, rinvio alle specifiche sezioni di nota integrativa.

Costituzione e avvio del Gruppo Bancario Cooperativo Iccrea

Nel corso del 2018 e nei primi mesi del 2019 si sono compiuti i passaggi fondamentali che hanno portato alla costituzione del Gruppo Bancario Cooperativo Iccrea cui la Banca ha aderito.

In esito alla riforma del Testo Unico Bancario (D. Lgs. n. 385/1993; di seguito TUB) compiuta con la Legge 49/2016 e con le relative disposizioni attuative della Banca d’Italia², Iccrea Banca, con il costante supporto delle Banche di Credito Cooperativo (BCC) aderenti, ha

² La riforma del credito cooperativo è stata avviata con il D.L. 14 febbraio 2016, n. 18, convertito in legge con modifiche, dalla Legge 49/2016, con la quale è stata introdotta la figura del Gruppo Bancario Cooperativo, disciplinato dagli artt. 37-bis e 37-ter del TUB. Le prescrizioni di tale legge sono state corredate dalle norme di attuazione della Riforma del credito cooperativo (normativa

avviato il 27 aprile 2018 la fase autorizzativa del Gruppo innanzi la BCE e la Banca d'Italia mediante la predisposizione e la trasmissione della relativa istanza corredata dalla documentazione.

Il 24 luglio 2018, la BCE ha rilasciato a Iccrea Banca il provvedimento di accertamento di cui all'art. 37-ter, comma 2, del TUB. Nel settembre 2018, con il consolidamento del quadro normativo inerente la riforma con la Legge 108/2018, si è quindi avviato il processo di adesione al Gruppo, attraverso la definizione - d'intesa tra le BCC aderenti e la Capogruppo - e la successiva adozione da parte delle assemblee dei soci, delle modifiche allo statuto delle BCC sulla base del testo dello statuto tipo delle BCC aderenti al Gruppo, nonché del nuovo Regolamento elettorale ed assembleare del Gruppo Bancario Cooperativo Iccrea.

Le BCC aderenti hanno quindi sottoscritto il contratto di coesione e l'accordo di garanzia che sono stati, con lo statuto modificato, trasmessi alla Banca d'Italia e alla BCE il 18 gennaio 2019 in allegato all'istanza di iscrizione all'Albo dei gruppi bancari.

Con l'iscrizione nell'Albo dei Gruppi Bancari del Gruppo Bancario Cooperativo Iccrea (di seguito GBCI), avvenuta lo scorso 4 marzo 2019, si è completato l'iter autorizzativo previsto dalla riforma del Credito Cooperativo.

Il "fulcro" del gruppo bancario cooperativo è costituito dal contratto di coesione (art. 37-bis del TUB), attraverso il quale le banche affiliate conferiscono alla Capogruppo poteri di direzione e coordinamento esercitabili, secondo un principio di proporzionalità, in funzione dello stato di salute delle banche stesse (approccio risk-based).

Il contratto di coesione del GBCI, sottoscritto nel mese di gennaio 2019 dalla Banca, declina i rispettivi e reciproci diritti e doveri delle componenti del Gruppo Bancario Cooperativo Iccrea e dà atto, inoltre, del complesso dei poteri di direzione e coordinamento attribuiti alla Capogruppo.

Il contratto di coesione prevede, quale necessario e ulteriore elemento fondante e costitutivo del GBCI, la garanzia in solido delle obbligazioni assunte dalla Capogruppo e dalle Banche Affiliate, nel rispetto della disciplina prudenziale applicabile ai gruppi bancari e alle singole banche aderenti; tale garanzia costituisce parte integrante del contratto di coesione: la partecipazione all'accordo relativo costituisce, infatti, condizione imprescindibile per l'adesione al contratto di coesione e quindi al Gruppo bancario cooperativo. La garanzia tra la Capogruppo e le Banche Affiliate è reciproca (cross-guarantee) e disciplinata contrattualmente in modo da produrre l'effetto di qualificare le passività della Capogruppo e delle Affiliate come obbligazioni in solido di tutte le aderenti all'accordo; in altri termini, tutte le Banche Affiliate e la Capogruppo sono obbligate - sia internamente, sia esternamente - per tutte le obbligazioni contratte dalla Capogruppo o da qualsiasi Affiliata.

La garanzia prevede, inoltre, meccanismi di sostegno finanziario infragruppo con cui le aderenti allo schema si forniscono reciprocamente sostegno finanziario per assicurare la solvibilità e la liquidità; in particolare, per il rispetto dei requisiti prudenziali e delle richieste dell'Autorità di Vigilanza, nonché per evitare, ove necessario, l'assoggettamento alle procedure di risoluzione di cui al D.lgs. n. 180/2015 o alla procedura di liquidazione coatta amministrativa di cui agli articoli 80 e seguenti del TUB.

Si rinvia a quanto, più diffusamente trattato nella relazione sulla gestione per maggiori approfondimenti.

Direttiva BRRD (Bank Recovery and Resolution Directive – 2014/59/EU) - Contabilizzazione del contributo al Single Resolution Fund

Dal 1° gennaio 2016 gli intermediari dell'area Euro sono chiamati a partecipare al Fondo di Risoluzione Unico (Single Resolution Fund - SRF) mediante contribuzioni annuali ex-ante, in linea con le disposizioni del Regolamento (UE) n. 806/2014 del Parlamento Europeo e del Consiglio del 15 luglio 2014.

Le regole per la determinazione delle quote di contribuzione al SRF sono definite nel Regolamento delegato della Commissione Europea n. 2015/63 e nel Regolamento di esecuzione del Consiglio n. 2015/81. Nel mese di maggio la Banca d'Italia, in qualità di autorità di risoluzione, ha come di consueto reso destinatarie le banche italiane, assoggettate alla Direttiva BRRD (Bank Recovery and Resolution Directive 2014/59/EU), della comunicazione con cui viene indicato il contributo ordinario ex ante dovuto per l'esercizio 2019, calcolato ai sensi dei Regolamenti Delegati citati.

Tale contributo è stato determinato dal Single Resolution Board in collaborazione con Banca d'Italia e il versamento del medesimo in circostanze normali poteva, ai sensi del Regolamento Delegato della Commissione Europea n. 2015/81, essere corrisposto anche mediante la sottoscrizione di impegni di pagamento irrevocabili nella misura minima del 15%.

In continuità con quanto operato nell'esercizio precedente, la Banca ha optato per la contribuzione sotto forma di liquidità e ha provveduto al versamento integrale del contributo dovuto.

secondaria) rese pubbliche da Banca d'Italia (circolare n. 285 della Banca d'Italia del 17 dicembre 2013 e, segnatamente, capitoli 5 e 6 della Parte Terza della medesima)² cui hanno fatto seguito le norme definitive di attuazione della Riforma in oggetto (3 novembre 2016). Il quadro normativo primario è stato integrato e innovato dal D.L. 25 luglio 2018, n. 91, convertito, con modificazioni, dalla Legge 108/2018, convertito con modificazioni dalla legge 17 dicembre 2018, n. 136. Da ultimo l'emendamento introdotto con l'art. 1, comma 1072, della Legge 145/2018 – che ha introdotto il punto 2-bis all'art. 38^o della del decreto legislativo 18 agosto 2015, n. 136 attinente ai bilanci bancari – ha indirizzato la le modalità di definizione del bilancio consolidato, disponendo che: "Nel caso di gruppi bancari cooperativi di cui all'articolo 37-bis del decreto legislativo 1° settembre 1993, n. 385, la società capogruppo e le banche di credito cooperativo ad essa affiliate in virtù del contratto di coesione costituiscono un'unica entità consolidante".

Stante quanto sopra, la Banca ha contabilizzato il contributo a Conto economico alla voce 160.b "Altre spese amministrative".

Come avvenuto negli anni precedenti, anche per l'anno 2020, gli intermediari dovranno procedere al versamento di un ottavo del target level complessivo del SRF, come determinato dal Comitato di Risoluzione Unico (Single Resolution Board - SRB).

A tale fine, sono state avviate le attività funzionali alla rilevazione dei dati per il calcolo delle contribuzioni 2020, che verrà eseguito dal SRB sulla base delle disposizioni del Regolamento delegato (UE) 2015/63 della Commissione e del Regolamento di esecuzione (UE) 2015/81 del Consiglio.

Operazioni mirate di rifinanziamento a lungo termine (Targeted Longer -Term Refinancing Operations, TLTRO) con la BCE.

Le operazioni mirate di rifinanziamento a lungo termine (TLTRO II, condotte da giugno 2016 a marzo 2017 e TLTRO III, condotte da settembre 2019 a marzo 2021), il tasso d'interesse è pari, per la durata dell'operazione (rispettivamente, quattro anni per le TLTRO II e tre anni per le TLTRO III), al tasso applicato alle operazioni di rifinanziamento principale alla data di aggiudicazione di ciascuna TLTRO.

In particolare, tale tasso:

- per le operazioni TLTRO II può essere ridotto in relazione all'andamento, rispetto a un prefissato benchmark del credito erogato dalle banche prenditrici al settore privato non finanziario nel periodo 1° febbraio 2016 - 31 gennaio 2018. In caso di superamento del benchmark, il tasso è ridotto in maniera correlata al tasso dei depositi presso la BCE (deposit facility) applicato alla data di aggiudicazione di ciascuna TLTRO-II;
- per le operazioni TLTRO III il tasso d'interesse è pari, per la durata di tre anni dell'operazione, al tasso medio ponderato applicato alle operazioni di rifinanziamento principale dalla data di aggiudicazione di ciascuna TLTRO, fino alla rispettiva scadenza. Limitatamente alle controparti i cui prestiti idonei netti tra il 1° marzo 2020 e la fine di marzo 2021 superino i rispettivi livelli di riferimento (benchmark net lending), il tasso applicato sarà inferiore, fino a un livello pari al tasso medio applicato ai depositi presso la banca centrale per la durata della rispettiva operazione. Per il periodo compreso tra il 24 giugno 2020 e il 23 giugno 2021 (special interest rate period), si applicherà inoltre un tasso di interesse inferiore di 50 punti base.

A.2 – PARTE RELATIVA ALLE PRINCIPALI VOCI DI BILANCIO

Di seguito sono indicati i Principi Contabili adottati dalla Banca per la predisposizione delle principali voci del bilancio. L'esposizione delle stesse è effettuata avendo a riferimento le fasi di classificazione, iscrizione, valutazione e cancellazione delle diverse poste dell'attivo e del passivo; per ciascuna delle suddette fasi è riportata, ove rilevante, anche la descrizione dei relativi effetti economici.

I criteri di classificazione delle attività finanziarie

La classificazione delle attività finanziarie nelle categorie previste dall'IFRS 9 viene effettuata sulla base di entrambi i seguenti elementi:

- il Business Model identificato per la gestione delle attività finanziarie;
- le caratteristiche relative ai flussi finanziari contrattuali dell'attività finanziaria (c.d. "SPPI – "Solely Payments of Principal and Interests" Test").

Laddove il Business Model individuato sia Hold to Collect (HTC) e l'esito dell'SPPI Test sia positivo, l'attività è rilevata al costo ammortizzato (CA).

Nel caso in cui il Business Model sia Hold to Collect and Sell (HTCS) e l'esito dell'SPPI Test sia positivo, l'attività è rilevata al fair value rilevato nelle altre componenti di conto economico (FVOCI).

Nei casi, infine, in cui il Business Model sia diverso dai precedenti oppure l'esito dell'SPPI Test sia negativo in entrambi dei due casi precedenti, l'attività è rilevata al fair value rilevato nell'utile (perdita) d'esercizio (FVPL).

Il Business Model

Con specifico riferimento al Business Model, il principio IFRS 9 individua tre differenti modelli di business, che a loro volta riflettono le modalità con le quali vengono gestite le attività finanziarie:

- "Hold To Collect": modello di business in cui rientrano le attività finanziarie detenute con l'obiettivo di realizzare i flussi di cassa contrattuali, mantenendo lo strumento finanziario sino alla scadenza, salvo le vendite ammesse secondo le policy di Gruppo e coerenti con il principio contabile IFRS 9;
- "Hold to Collect and Sell": modello di business che include le attività finanziarie detenute con l'obiettivo sia di realizzare i flussi di cassa contrattuali nel corso della durata dell'attività, sia di incassare i proventi della vendita della stessa;
- "Other": modello di business avente natura residuale e che comprende gli strumenti finanziari non classificabili nelle precedenti categorie, principalmente rappresentati dalle attività finanziarie detenute al fine di realizzare flussi di cassa tramite la vendita.

Il modello di business pertanto non dipende dalle intenzioni del management per ogni singolo strumento, ma è determinato ad un più alto livello di aggregazione. Può pertanto esistere più di un modello di business per la gestione degli strumenti finanziari, ciò anche con riferimento alla medesima attività finanziaria. Ad esempio, una tranche di un titolo potrebbe essere acquistata nell'ambito di un modello di business Hold to Collect, mentre, una seconda tranche del medesimo strumento potrebbe essere acquistata sia per incassarne i flussi contrattuali che per venderla (HTCS). La valutazione di qual è il modello di business adottato avviene sulla base degli scenari ragionevolmente possibili e non su scenari che non sono destinati a verificarsi (come i cosiddetti scenari "worst case" o "stress case"), tenendo conto, tra l'altro, delle modalità con le quali:

- le performance del business model e le attività oggetto di prima iscrizione sono valutate dai dirigenti con responsabilità strategiche;
- sono gestiti i rischi che impattano la performance del business model e le attività oggetto di prima iscrizione;

Con specifico riferimento al modello di business Hold To Collect, secondo il principio IFRS 9, la vendita di uno strumento di debito o di un credito non è da considerarsi di per sé determinante al fine di definire il modello di business. Infatti, un modello di business HTC non implica necessariamente la detenzione dello strumento fino a scadenza e lo stesso principio prevede fattispecie di vendite ritenute ammissibili all'interno di tale modello. Per tale ragione il Gruppo ha normato nelle proprie policy le tipologie di vendite ritenute coerenti con tale modello, come nel caso di vendite effettuate a fronte di un aumento del rischio di credito della controparte.

Nello specifico, sono considerate coerenti con tale modello di business, vendite avvenute:

- in caso di aumento del rischio di credito e, più in particolare:

-
- sulla base dell'andamento del CDS spread per quanto riguarda il portafoglio titoli, tenendo inoltre in considerazione tutte le informazioni ragionevoli e dimostrabili circa le previsioni future, opportunamente approvate/autorizzate;
 - sulla base dell'indicatore contabile di staging per quanto riguarda il portafoglio crediti.
 - in caso di vendite avvenute in prossimità della scadenza e cioè quando anticipano approssimativamente i flussi finanziari che si otterrebbero non vendendo il titolo;
 - per la gestione della liquidità strutturale finalizzata a fronteggiare situazioni estreme di esigenze di liquidità;
 - quando sono frequenti ma non rilevanti in termini di valore o occasionali anche se rilevanti in termini di valore. Al fine di determinare tali grandezze, sono state definite soglie di frequenza e rilevanza:
 - la frequenza è definita come il numero di giorni di negoziazione considerati nel periodo considerato;
 - la rilevanza è definita come il rapporto percentuale tra il valore nominale delle vendite e il valore nominale totale degli strumenti in portafoglio nel periodo considerato.

Nei casi di superamento di entrambe le soglie di frequenza e rilevanza è richiesto un assessment volto a valutare l'aderenza al modello di business identificato.

Il Test SPPI

Al fine di stabilire se un'attività finanziaria possa essere classificata al costo ammortizzato o al fair value con impatto sulla redditività complessiva, risulta importante valutare se i flussi finanziari contrattuali della stessa siano esclusivamente rappresentati da pagamenti di capitale e interessi maturati sull'importo del capitale da restituire. Siffatti flussi contrattuali sono compatibili con un contratto base di concessione del credito (Basic Lending Arrangement) ove, il corrispettivo temporale del denaro e il rischio di credito sono solitamente gli elementi costitutivi più importanti dell'interesse. Tuttavia, l'interesse può includere il corrispettivo anche per altri rischi, quali ad esempio il rischio di liquidità e costi inerenti al possesso dell'attività finanziaria. Inoltre, è consentito che l'interesse includa una componente di remunerazione che è compatibile con un contratto base di concessione del credito. Il capitale è invece rappresentato dal fair value dello strumento al momento dell'iscrizione dell'attività finanziaria. In tale ambito, le clausole contrattuali che introducono l'esposizione a rischi o a volatilità dei flussi finanziari contrattuali non collegati ad un contratto base di concessione del credito, come l'esposizione a variazioni inverse dei tassi di interesse, dei prezzi degli strumenti rappresentativi di capitale o delle merci, non danno origine a flussi finanziari contrattuali consistenti esclusivamente in pagamenti di capitale e interessi maturati sull'importo del capitale da restituire. Tali tipologie di strumenti, pertanto, in base agli approfondimenti effettuati dal Gruppo, non possono essere ritenute SPPI compliant e devono essere valutate obbligatoriamente al fair value con impatto a conto economico.

In alcuni casi, il valore temporale del denaro può essere modificato. Trattasi principalmente del caso in cui il tasso di interesse dell'attività finanziaria è rideterminato periodicamente, ma la frequenza della rideterminazione non rispecchia la natura del tasso di interesse, come ad esempio, nel caso in cui il tasso di interesse è rivisto mensilmente sulla base di un tasso di interesse ad un anno. L'obiettivo della valutazione del valore temporale del denaro consiste nel determinare in che misura i flussi finanziari contrattuali potrebbero differire dai flussi finanziari che si avrebbero se il valore temporale del denaro non fosse modificato. In questi casi, il principio IFRS 9 richiede l'effettuazione del c.d. "Benchmark Test", esercizio che prevede il confronto tra il contributo in conto interessi dello strumento Reale, calcolato con il tasso di interesse contrattualmente stipulato, e quello in conto interessi dello strumento Benchmark, calcolato con il tasso d'interesse che non contiene la modifica del valore temporale del denaro, a parità di tutte le altre clausole contrattuali sottoscritte. Il Benchmark Test consiste quindi nel confronto fra la somma dei flussi finanziari attesi non aggiornati dello strumento Reale e la somma di quelli relativi allo strumento Benchmark. Nel fare ciò, si considerano solo scenari ragionevolmente possibili e non dunque scenari riconducibili a ipotesi di stress test.

Inoltre, ai fini del test SPPI devono essere considerate anche eventuali clausole contrattuali che possono modificare la periodicità dei flussi di cassa contrattuali o l'ammontare degli stessi (può essere ad esempio il caso di opzioni di estinzione anticipata, strumenti subordinati od opzioni di differimento del pagamento di capitale e/o interessi).

Infine, una caratteristica dei flussi finanziari contrattuali dell'attività finanziaria non influisce sulla classificazione della medesima, se può essere qualificata come avente un effetto De Minimis. Allo stesso tempo, se una caratteristica dei flussi finanziari contrattuali non è realistica (c.d. Not Genuine), essa non influisce sulla classificazione dell'attività finanziaria. La caratteristica dei flussi finanziari non è realistica se influisce sui flussi finanziari contrattuali dello strumento soltanto al verificarsi di un evento estremamente raro, molto insolito e molto improbabile. Per determinare quanto precede, è necessario considerare il possibile effetto della caratteristica dei flussi finanziari contrattuali in ciascun esercizio e cumulativamente per l'intera vita dello strumento finanziario.

Dal punto di vista operativo, il Gruppo ha definito le linee guida per l'effettuazione del test SPPI, che rappresentano la metodologia adottata dallo stesso e riflessa all'interno della propria normativa aziendale, così da poter rappresentare lo strumento guida per la conduzione delle analisi da parte di tutte le funzioni interessate. In questo contesto, con specifico riferimento al portafoglio creditizio, tali linee guida sono state implementate in un tool all'interno dei sistemi applicativi del Gruppo, che permette di effettuare anche il Benchmark Test. Con specifico riferimento al portafoglio titoli, invece, l'esito del test viene fornito da un primario info-provider di settore, sulla base delle linee guida e delle metodologie definite dal Gruppo.

1 – Attività finanziarie valutate al fair value con impatto a conto economico

Criteria di classificazione

Sono incluse nella categoria le attività finanziarie, indipendentemente dalla loro forma tecnica, che non sono iscritte tra quelle valutate al fair value con impatto sulla redditività complessiva e tra le attività finanziarie valutate al costo ammortizzato. In particolare, rientrano in tale voce:

- le attività finanziarie detenute per la negoziazione, rappresentate sostanzialmente da titoli di debito, di capitale e dal valore positivo dei contratti derivati detenuti con finalità di negoziazione;
- le attività finanziarie designate al fair value, ossia le attività finanziarie così definite al momento della rilevazione iniziale e ove ne sussistano i presupposti. In particolare, sono designate come irrevocabilmente valutate al fair value con impatto a conto economico le attività finanziarie se, e solo se, così facendo si elimina o si riduce significativamente un'asimmetria contabile;
- le attività finanziarie obbligatoriamente valutate al fair value, rappresentate dalle attività finanziarie che non soddisfano i requisiti per la valutazione al costo ammortizzato o al fair value con impatto sulla redditività complessiva. Si tratta di attività finanziarie i cui termini contrattuali non prevedono esclusivamente rimborsi del capitale e pagamenti dell'interesse sull'importo del capitale da restituire (cd. "SPPI test" non superato) oppure che non sono detenute nel quadro di un modello di business il cui obiettivo è il possesso di attività finalizzato alla raccolta dei flussi finanziari contrattuali (Business Model "Hold to Collect") o il cui obiettivo è conseguito sia mediante la raccolta dei flussi finanziari contrattuali che mediante la vendita di attività finanziarie (Business Model "Hold to Collect and Sell").

Rientrano, quindi, in tale voce:

- i titoli di debito e i finanziamenti che sono inclusi in un Business Model "Other" o che non hanno caratteristiche tali da superare il test SPPI;
- gli strumenti di capitale - non qualificabili di controllo, collegamento e controllo congiunto - detenuti per finalità di negoziazione o per cui non sia stata esercitata l'opzione, in sede di rilevazione iniziale, con riferimento alla designazione al fair value con impatto sulla redditività complessiva;
- le quote di OICR e gli strumenti derivati.

Con riferimento proprio agli strumenti derivati, sono classificati in tale voce, anche i derivati incorporati inclusi in una passività finanziaria o in un contratto non finanziario (c.d. "contratto primario"); la combinazione di un contratto primario e del derivato implicito costituisce uno strumento ibrido. In tal caso il derivato incorporato viene separato dal contratto primario e contabilizzato come derivato se:

- le sue caratteristiche economiche ed i rischi non sono strettamente correlati alle caratteristiche del contratto primario;
- gli strumenti incorporati, anche se separati, soddisfano la definizione di strumento derivato;
- gli strumenti ibridi non sono valutati al fair value con le variazioni di fair value rilevate a Conto Economico.

In conformità alle disposizioni dell'IFRS 9, sono consentite riclassificazioni esclusivamente a seguito di una modifica del modello di business. Tali modifiche, che dovrebbero accadere molto raramente, sono decise dall'alta dirigenza, così come indentificata ai sensi dello IAS 24, a seguito di cambiamenti esterni o interni e devono essere rilevanti per le operazioni dell'Istituto e dimostrabili alle parti esterne. Ciò accade, ad esempio, in caso di inizio o cessazione di un'attività rilevante a seguito di acquisizione, cessione o cessazione di un ramo di attività.

Il valore di trasferimento è rappresentato dal fair value al momento della riclassificazione, che avviene in maniera prospettica a partire da tale data. In tal caso, il tasso di interesse effettivo viene rideterminato in base al fair value dell'attività finanziaria riclassificata al momento della variazione ed è tale istante che viene considerato quale data di rilevazione iniziale ai fini della verifica del significativo incremento del rischio di credito.

Criteria di iscrizione

L'iscrizione iniziale delle attività finanziarie avviene alla data di regolamento per i titoli di debito e di capitale, e alla data di negoziazione per i contratti derivati. L'iscrizione iniziale delle attività finanziarie avviene al fair value, che è normalmente pari al corrispettivo pagato o incassato. Nei casi in cui il corrispettivo sia diverso dal fair value, l'attività finanziaria viene iscritta al suo fair value e la differenza tra il corrispettivo e il fair value viene registrata a Conto economico.

Criteri di valutazione

Successivamente alla rilevazione iniziale le attività finanziarie valutate al fair value con impatto a conto economico sono valorizzate al fair value. Gli effetti dell'applicazione di tale criterio di valutazione sono imputati nel conto economico.

La determinazione del fair value delle attività o passività finanziarie è basata su prezzi ufficiali rilevati alla data di bilancio, se gli strumenti finanziari sono quotati in mercati attivi. Per gli strumenti finanziari, inclusi i titoli di capitale, non quotati in mercati attivi il fair value è determinato facendo ricorso a tecniche di valutazione e a dati rilevabili sul mercato, quali quotazione di mercato attivo di strumenti simili, calcoli di flussi di cassa scontati, modelli di determinazione del prezzo delle opzioni, valori rilevati in recenti transazioni comparabili.

Con specifico riferimento ai titoli di capitale non quotati in un mercato attivo, viene utilizzato il costo quale stima del fair value soltanto in rari casi e limitatamente a poche circostanze, cioè qualora tale metodologia di valutazione rappresenti la miglior stima del fair value in presenza di un'ampia gamma di valori, essendo pertanto il costo la stima più significativa, ovvero nel caso in cui i metodi valutativi precedentemente citati non risultino applicabili.

Per maggiori informazioni sui criteri di determinazione del fair value, si rinvia alla Sezione A.4 "Informativa sul fair value" della Parte A della Nota Integrativa.

Criteri di cancellazione

Le attività finanziarie valutate al fair value con impatto a conto economico sono cancellate dallo Stato patrimoniale se i diritti contrattuali relativi ai flussi finanziari sono scaduti o in presenza di transazioni di cessione che trasferiscono a terzi tutti i rischi e tutti i benefici connessi alla proprietà dell'attività trasferita. Per contro, qualora sia stata mantenuta una quota parte prevalente dei rischi e benefici relativi alle attività finanziarie cedute, queste continuano ad essere iscritte in bilancio, ancorché giuridicamente la titolarità delle attività stesse sia stata effettivamente trasferita.

Nel caso in cui non sia possibile accertare il sostanziale trasferimento dei rischi e benefici, le attività finanziarie vengono cancellate dal bilancio qualora non sia stato mantenuto alcun tipo di controllo sulle stesse. In caso contrario, la conservazione, anche in parte, di tale controllo comporta il mantenimento in bilancio delle attività in misura pari al coinvolgimento residuo, misurato dall'esposizione ai cambiamenti di valore delle attività cedute ed alle variazioni dei flussi finanziari delle stesse.

Infine, le attività finanziarie cedute vengono cancellate dal bilancio nel caso in cui vi sia la conservazione dei diritti contrattuali a ricevere i relativi flussi di cassa, con la contestuale assunzione di un'obbligazione a pagare detti flussi, e solo essi, ad altri soggetti terzi.

Criteri di rilevazione delle componenti reddituali

I risultati della valutazione delle attività finanziarie di negoziazione sono registrati a Conto economico, in corrispondenza della voce 80. "Risultato netto dell'attività di negoziazione". I risultati della valutazione delle attività finanziarie designate al fair value e di quelle obbligatoriamente valutate al fair value sono invece rilevati in corrispondenza della voce 110. "Risultato netto delle altre attività e passività finanziarie valutate al fair value con impatto a conto economico", rispettivamente in corrispondenza delle sottovoci "a) attività e passività finanziarie designate al fair value" e "b) altre attività finanziarie obbligatoriamente valutate al fair value".

I dividendi su uno strumento rappresentativo di capitale detenuto per la negoziazione sono rilevati a Conto economico alla voce 70. "Dividendi e proventi simili", quando sorge il diritto a riceverne il pagamento.

2 – Attività finanziarie valutate al fair value con impatto sulla redditività complessiva

Criteri di classificazione

Sono incluse in questa categoria le attività finanziarie che rispettano entrambe le seguenti condizioni:

- i. sono possedute nel quadro di un modello di business il cui obiettivo è conseguito sia mediante la raccolta dei flussi finanziari contrattuali che mediante la vendita di attività finanziarie (vale a dire un modello di business HTCS);
- ii. sono caratterizzate da flussi finanziari contrattuali che rappresentano unicamente pagamenti di quote di capitale ed interesse sull'importo del capitale da restituire (c.d. "SPPI test" superato).

Sono inoltre inclusi nella voce gli strumenti di capitale, non detenuti per finalità di negoziazione, per i quali al momento della rilevazione iniziale è stata esercitata l'opzione prevista dall'IFRS 9 per la designazione al fair value con impatto sulla redditività complessiva.

La voce comprende pertanto, in particolare:

- i finanziamenti/titoli di debito riconducibili ad un Business Model Hold to Collect and Sell ed aventi un “SPPI test” con esito positivo;
- le interessenze azionarie, non qualificabili di controllo, collegamento e controllo congiunto, che non sono detenute con finalità di negoziazione, per le quali è stata esercitata l’opzione per la designazione al fair value con impatto sulla redditività complessiva. In tal senso, rientrano nella presente voce gli investimenti effettuati in partecipazioni funzionali al rafforzamento commerciale della Banca e alla necessità di estendere la propria presenza in aree di business non presidiate. Parimenti, tale opzione viene esercitata per gli strumenti di capitale che sono acquistati con finalità strategiche ed istituzionali, detenute dunque senza obiettivi di cessione nel breve periodo, bensì in ottica di investimento di medio-lungo termine.

Secondo le disposizioni dell’IFRS 9 sono consentite riclassificazioni esclusivamente a seguito di una modifica del modello di business. Tali modifiche, che dovrebbero accadere molto raramente, sono decise dall’alta dirigenza, così come indetificata ai sensi dello IAS 24, a seguito di cambiamenti esterni o interni e devono essere rilevanti per le operazioni dell’Istituto e dimostrabili alle parti esterne. Ciò accade, ad esempio, in caso di inizio o cessazione di un’attività rilevante a seguito di acquisizione, cessione o cessazione di un ramo di attività.

Il valore di trasferimento è rappresentato dal fair value al momento della riclassificazione, che avviene in maniera prospettica a partire da tale data. In tal caso, il tasso di interesse effettivo viene rideterminato in base al fair value dell’attività finanziaria riclassificata al momento della variazione ed è tale istante che viene considerato quale data di rilevazione iniziale ai fini della verifica del significativo incremento del rischio di credito. Nel caso di riclassifica da attività finanziarie valutate al fair value con impatto sulla redditività complessiva alla categoria del costo ammortizzato, l’utile (perdita) cumulato rilevato nella riserva da valutazione viene iscritto come rettifica del fair value dell’attività finanziaria alla data della riclassificazione. Nel caso invece di riclassifica nella categoria del fair value con impatto a conto economico, l’utile (perdita) cumulato rilevato in precedenza nella riserva da valutazione è riclassificato nell’utile (perdita) d’esercizio.

Criteri di iscrizione

L’iscrizione iniziale delle attività finanziarie valutate al fair value con impatto sulla redditività complessiva avviene alla data di regolamento per i titoli di debito o di capitale ed alla data di erogazione nel caso di crediti.

La rilevazione iniziale avviene al fair value, che è normalmente pari al corrispettivo pagato o incassato. Nei casi in cui il corrispettivo è diverso dal fair value, l’attività finanziaria viene iscritta al suo fair value e la differenza tra il corrispettivo e il fair value viene registrata a conto economico. Il valore di prima iscrizione comprende gli oneri e proventi accessori direttamente attribuibili alla transazione e quantificabili alla data di iscrizione, anche se liquidati successivamente.

Criteri di valutazione

Successivamente alla rilevazione iniziale, le Attività finanziarie valutate al fair value con impatto sulla redditività complessiva, diverse dai titoli di capitale, sono valutate al fair value, con la rilevazione a conto economico del valore corrispondente al costo ammortizzato, mentre gli utili o le perdite derivanti da una variazione di fair value vengono rilevati in una specifica riserva di patrimonio netto sino a che l’attività finanziaria non viene cancellata o non viene rilevata una perdita di valore. Al momento della dismissione o della rilevazione di una perdita di valore, l’utile o la perdita cumulati vengono riversati, in tutto o in parte, a conto economico.

Con riferimento agli strumenti di capitale classificati nella presente categoria per effetto dell’esercizio della opzione prevista dall’IFRS 9, come in precedenza richiamata, gli stessi sono valutati al fair value e le variazioni di valore sono rilevati in contropartita del patrimonio netto. A differenza degli altri strumenti classificati nella presente categoria, tali importi non devono essere successivamente trasferiti a conto economico, neppure in caso di cessione (c.d. “no recycling”). In tal senso, l’unica componente riferibile ai titoli di capitale che è oggetto di rilevazione a conto economico è rappresentata dai relativi dividendi.

Per quanto riguarda il fair value, lo stesso viene determinato sulla base dei criteri già illustrati per le attività finanziarie valutate al fair value con impatto a conto economico.

Le attività finanziarie valutate al fair value con impatto sulla redditività complessiva costituite da titoli di debito sono sottoposte ad una verifica di valutazione del significativo incremento del rischio di credito (impairment) al pari delle Attività al costo ammortizzato, con conseguente rilevazione a conto economico della rettifica di valore a copertura delle perdite attese. Nello specifico, qualora alla data di valutazione non si sia verificato un significativo incremento del rischio di credito rispetto alla data di rilevazione iniziale (stage 1), viene contabilizzata una perdita attesa a dodici mesi. Al contrario, per gli strumenti per i quali si è verificato un significativo incremento del rischio di credito rispetto alla data di rilevazione iniziale (stage 2) e per le esposizioni deteriorate (stage 3), viene contabilizzata una perdita attesa c.d. “lifetime”, calcolata cioè lungo l’intera vita residua dell’attività finanziaria. Non sono invece assoggettati al processo di impairment i titoli di capitale.

Criteria di cancellazione

Le attività finanziarie valutate al fair value con impatto sulla redditività complessiva sono cancellate dallo Stato patrimoniale se i diritti contrattuali relativi ai flussi finanziari sono scaduti o in presenza di transazioni di cessione che trasferiscono a terzi tutti i rischi e tutti i benefici connessi alla proprietà dell'attività trasferita. Per contro, qualora sia mantenuta una quota prevalente dei rischi e benefici relativi alle attività finanziarie cedute, queste continuano ad essere iscritte in bilancio, ancorché giuridicamente la titolarità delle attività stesse sia stata trasferita.

Nel caso in cui non sia possibile accertare il sostanziale trasferimento dei rischi e benefici, le attività finanziarie vengono cancellate dal bilancio qualora non sia stato mantenuto alcun tipo di controllo sulle stesse. In caso contrario, la conservazione, anche in parte, del controllo comporta il mantenimento in bilancio delle attività in misura pari al coinvolgimento residuo, misurato dall'esposizione ai cambiamenti di valore delle attività cedute ed alle variazioni dei flussi finanziari delle stesse.

Infine, le attività finanziarie cedute vengono cancellate dal bilancio nel caso in cui si conservino i diritti contrattuali a ricevere i relativi flussi di cassa, con la contestuale assunzione di un'obbligazione a pagare detti flussi, e solo essi ad altri soggetti terzi.

Criteria di rilevazione delle componenti reddituali

Gli utili e le perdite derivanti da variazioni di fair value sono rilevati in una specifica riserva di Patrimonio netto, sino al momento in cui l'attività viene cancellata. Non è rilevata a conto economico, neppure al momento in cui viene cancellata, la riserva di Patrimonio netto riferibile alle variazioni di fair value degli strumenti di capitale per i quali è stata esercitata la designazione irrevocabile nella presente categoria, mentre sono iscritti a conto economico i dividendi relativi a tali strumenti.

Gli interessi calcolati sugli strumenti di debito con il metodo dell'interesse effettivo, che tiene conto sia dell'ammortamento dei costi di transazione sia del differenziale tra il valore iniziale ed il valore di rimborso, sono rilevati alla voce 10. "Interessi attivi e proventi assimilati".

Gli utili o perdite cumulati nella riserva di Patrimonio netto vengono, come in precedenza indicato, registrati a Conto economico nella voce 100. "Utile/perdita da cessione o riacquisto di: b) attività finanziarie valutate al fair value con impatto sulla redditività complessiva", al momento della dismissione dell'attività. I dividendi su uno strumento rappresentativo di capitale sono invece rilevati a Conto economico, in corrispondenza della voce 70. "Dividendi e proventi simili", quando sorge il diritto a riceverne il pagamento.

Le rettifiche e le riprese di valore per rischio credito sono infine rilevati alla voce 130. "Rettifiche/riprese di valore nette per rischio di credito di: b) attività finanziarie valutate al fair value con impatto sulla redditività complessiva", in contropartita alla pertinente riserva da valutazione a Patrimonio netto.

3. Attività finanziarie valutate al costo ammortizzato

Criteria di classificazione

Sono incluse in questa categoria le attività finanziarie, quali finanziamenti e titoli di debito, che rispettano entrambe le seguenti condizioni:

- risultano detenute nel quadro di un modello di business il cui obiettivo è conseguito mediante la raccolta dei flussi finanziari contrattuali (Business Model "Hold to Collect");
- sono caratterizzati flussi finanziari contrattuali rappresentati esclusivamente da pagamenti di capitale ed interessi maturati sull'importo del capitale da restituire (cd. "SPPI test" superato).

Nello specifico, fanno parte del portafoglio in esame:

- le esposizioni creditizie verso banche (ivi inclusa la Banca Centrale) che, indipendentemente dalla forma tecnica (obbligazioni, finanziamenti, crediti e depositi), soddisfano i requisiti dinanzi indicati;
- le esposizioni creditizie verso clientela che, indipendentemente dalla forma tecnica (obbligazioni, finanziamenti, crediti e depositi), soddisfano i requisiti dinanzi indicati;

In conformità alle disposizioni dell'IFRS 9, sono consentite riclassificazioni esclusivamente a seguito di una modifica del modello di business. Tali modifiche, che dovrebbero accadere molto raramente, sono decise dall'alta dirigenza, così come indentificata ai sensi dello IAS 24, a seguito di cambiamenti esterni o interni e devono essere rilevanti per le operazioni dell'Istituto e dimostrabili alle parti esterne. Ciò accade, ad esempio, in caso di inizio o cessazione di un'attività rilevante a seguito di acquisizione, cessione o cessazione di un ramo di attività.

Il valore di trasferimento è rappresentato dal fair value al momento della riclassificazione, che avviene in maniera prospettica a partire da tale data. In tal caso, il tasso di interesse effettivo viene rideterminato in base al fair value dell'attività finanziaria riclassificata al momento della variazione ed è tale istante che viene considerato quale data di rilevazione iniziale ai fini della verifica del significativo incremento del rischio di credito. Nel caso di riclassifica da attività finanziarie valutate al costo ammortizzato alla categoria delle Attività finanziarie valutate

al fair value con impatto sulla redditività complessiva, l'utile (perdita) derivante dalla differenza tra il precedente costo ammortizzato e il relativo fair value è rilevato in apposita riserva di valutazione a Patrimonio netto. Nel caso invece di riclassifica nella categoria del fair value con impatto a conto economico, l'utile (perdita) è rilevato a conto economico.

Criteri di iscrizione

I crediti sono iscritti nello Stato patrimoniale alla data di erogazione e, nel caso di titoli di debito, alla data di regolamento. Il valore di prima iscrizione è pari all'ammontare erogato, o prezzo di sottoscrizione, comprensivo dei costi e dei proventi marginali direttamente riconducibili alla transazione e quantificabili alla data di iscrizione, anche se liquidati successivamente. Il valore di prima iscrizione non comprende i costi che sono oggetto di rimborso da parte del debitore né quote di costi interni di carattere amministrativo.

Il valore di prima iscrizione dei crediti eventualmente erogati a condizioni diverse da quelle di mercato, è pari al fair value dei crediti in oggetto determinato tramite il ricorso a tecniche di valutazione; la differenza tra il valore al fair value e l'importo erogato o prezzo di sottoscrizione è rilevata a Conto economico.

I contratti di riporto e le operazioni di pronti contro termine con obbligo di riacquisto o di rivendita a termine sono iscritti in bilancio come operazioni di raccolta o impiego; le operazioni di vendita a pronti e riacquisto a termine sono rilevate in bilancio come debiti per l'importo percepito a pronti, mentre le operazioni di acquisto a pronti e di rivendita a termine sono rilevate come crediti per l'importo corrisposto a pronti.

Le operazioni con le banche, con le quali sono in essere conti correnti di corrispondenza, sono contabilizzate al momento del regolamento e, pertanto, tali conti vengono depurati di tutte le partite illiquide relative agli effetti e ai documenti ricevuti o inviati al s.b.f. e al dopo incasso.

Qualora, in presenza di eventi inusuali, la rilevazione in questa categoria avvenisse per riclassificazione dalle Attività finanziarie valutate al fair value con impatto sulla redditività complessiva o dalle Attività finanziarie valutate al fair value con impatto a conto economico, il fair value dell'attività alla data di riclassificazione viene assunto come nuovo costo ammortizzato dell'attività stessa.

Criteri di valutazione

Successivamente alla rilevazione iniziale, le attività finanziarie sono valutate al costo ammortizzato, utilizzando il metodo del tasso di interesse effettivo. Il costo ammortizzato di un'attività finanziaria è pari al valore d'iscrizione iniziale, al netto dei rimborsi di capitale, aumentato o diminuito dell'ammortamento complessivo, effettuato utilizzando il criterio dell'interesse effettivo su qualsiasi differenza tra il valore iniziale e quello a scadenza, e dedotta qualsiasi riduzione (operata direttamente o attraverso l'uso di un accantonamento) a seguito di una riduzione di valore o di irrecuperabilità.

In alcuni casi un'attività finanziaria è considerata deteriorata al momento della rilevazione iniziale, ciò perché il rischio di credito è molto elevato e, nel caso di acquisto, è acquistata con grossi sconti rispetto al valore di erogazione iniziale.

Il criterio del costo ammortizzato non è applicato ai crediti con scadenza inferiore al breve termine, alle forme tecniche prive di una scadenza definita ed ai rapporti creditizi a revoca, per i quali l'effetto dell'applicazione di tale criterio non è ritenuto significativo. Tali rapporti sono valutati al costo.

Gli effetti di valutazione prendono strettamente in considerazione i tre differenti stadi di rischio creditizio previsti dall'IFRS 9.

Gli stadi si possono così sintetizzare:

- gli stage 1 e 2 comprendono le attività finanziarie in bonis;
- lo stage 3 comprende le attività finanziarie deteriorate.

Con riferimento alla rappresentazione contabile degli effetti di valutazione, le rettifiche di valore riferite a questa tipologia di attività sono rilevate nel Conto Economico:

- all'atto della rilevazione iniziale, per un ammontare pari alla perdita attesa a dodici mesi;
- all'atto della valutazione successiva dell'attività, qualora il rischio di credito non sia significativamente incrementato rispetto alla data di rilevazione iniziale, in relazione alle variazioni dell'ammontare delle rettifiche di valore per perdite attese nei dodici mesi successivi;
- all'atto della valutazione successiva dell'attività, qualora il rischio di credito sia significativamente incrementato rispetto alla data di rilevazione iniziale, in relazione alla rilevazione di rettifiche di valore per perdite attese riferibili all'intera vita residua contrattualmente prevista per l'attività finanziaria;

-
- all'atto della valutazione successiva dell'attività, qualora si sia verificato un incremento significativo del rischio di credito rispetto all'iscrizione iniziale, ma tale "significatività" dell'incremento sia poi venuta meno, in relazione all'adeguamento delle rettifiche di valore cumulate per tener conto del passaggio da una perdita attesa lungo l'intera vita residua dello strumento ad una a dodici mesi.

Le attività finanziarie iscritte nella presente categoria sono sottoposte periodicamente a valutazione, e comunque in occasione di ogni chiusura di bilancio, al fine di definire le rettifiche di valore da rilevare in bilancio, a livello di singolo credito (o "tranche" di titolo), in funzione dei parametri di rischio rappresentati da Probabilità di Default (PD), Loss Given Default (LGD) ed Exposure At Default (EAD), opportunamente modellati per tener conto delle previsioni del principio contabile IFRS 9. L'importo della rettifica di valore che viene rilevato a Conto Economico tiene quindi in considerazione le informazioni c.d. "forward looking" e dei possibili scenari alternativi di recupero. Nel caso in cui, oltre ad un significativo incremento del rischio di credito, le attività finanziarie presentino un'obiettiva evidenza di perdita di valore, l'importo della perdita è ottenuto come differenza fra il valore d'iscrizione dell'attività, classificata come "deteriorata", e il valore attuale dei previsti flussi di cassa, scontati al tasso di interesse originario effettivo dell'attività finanziaria. La valutazione delle perdite di valore ed il conseguente importo da rilevare a Conto Economico, avviene su base analitica o determinato mediante la creazione di gruppi di posizioni con un profilo di rischio omogeneo.

Sono considerati deteriorati i crediti a sofferenza, inadempienze probabili, le esposizioni ristrutturata e le esposizioni scadute o sconfinata secondo le attuali regole definite dalla Banca d'Italia, coerenti con la normativa IAS/IFRS e di Vigilanza Europea.

Nella valutazione delle attività finanziarie si considerano: la migliore stima producibile dei flussi di cassa attesi e dagli interessi corrispettivi; si considerano anche il valore di realizzo di eventuali garanzie al netto delle spese per il recupero; i tempi di recupero, stimati sulla base di scadenze contrattuali ove presenti e sulla base di stime ragionevoli in assenza di accordi contrattuali; il tasso di attualizzazione, identificabile con il tasso di interesse effettivo originario; per i crediti deteriorati in essere alla data di transizione, ove il reperimento del dato sia risultato eccessivamente oneroso, si sono adottate stime ragionevoli, quali il tasso medio degli impieghi dell'anno di voltura a sofferenza o il tasso di ristrutturazione.

Qualora i motivi della perdita di valore siano rimossi a seguito di un evento verificatosi successivamente alla rilevazione della riduzione di valore, vengono effettuate riprese di valore con imputazione a Conto Economico. La ripresa di valore non può eccedere il costo ammortizzato che lo strumento finanziario avrebbe avuto in assenza di precedenti rettifiche. Si rimanda a quanto riportato nel paragrafo relativo alle modalità di determinazione delle perdite di valore per ulteriori dettagli.

Qualora le attività finanziarie siano classificate tra quelle valutate al costo ammortizzato o anche al fair value con impatto sulla redditività complessiva e siano qualificate come "Purchased or Originated Credit Impaired" (c.d. "POCI"), le stesse sono assoggettate ad un trattamento particolare in termini di impairment, volto a rilevare le perdite attese calcolate lungo tutta la vita del credito. Allo stesso tempo, sulle attività finanziarie identificate come POCI, alla data di rilevazione iniziale si calcola un tasso di interesse effettivo corretto per il credito (c.d. "credit-adjusted effective interest rate"), tale da includere, nelle stime dei flussi finanziari, le perdite attese iniziali. Per l'applicazione del costo ammortizzato, e il conseguente calcolo degli interessi, si applica pertanto tale tasso di interesse effettivo corretto per il rischio di credito.

Criteri di cancellazione

Le attività finanziarie valutate al costo ammortizzato sono cancellate dallo Stato patrimoniale se i diritti contrattuali relativi ai flussi finanziari sono scaduti o in presenza di transazioni di cessione che trasferiscono a terzi tutti i rischi e tutti i benefici connessi alla proprietà dell'attività trasferita. Per contro, qualora sia mantenuta una quota prevalente dei rischi e benefici relativi alle attività finanziarie cedute, queste continuano ad essere iscritte in bilancio, ancorché giuridicamente la titolarità delle attività stesse sia stata trasferita.

Nel caso in cui non sia possibile accertare il sostanziale trasferimento dei rischi e benefici, le attività finanziarie vengono cancellate dal bilancio qualora non sia stato mantenuto alcun tipo di controllo sulle stesse. In caso contrario, la conservazione, anche in parte, del controllo comporta il mantenimento in bilancio delle attività in misura pari al coinvolgimento residuo, misurato dall'esposizione ai cambiamenti di valore delle attività cedute ed alle variazioni dei flussi finanziari delle stesse.

Infine, le attività finanziarie cedute vengono cancellate dal bilancio nel caso in cui si conservino i diritti contrattuali a ricevere i relativi flussi di cassa, con la contestuale assunzione di un'obbligazione a pagare detti flussi, e solo essi ad altri soggetti terzi.

In taluni casi, nel corso della vita delle attività finanziarie in esame e, in particolare, dei crediti, alcune clausole contrattuali possono modificarsi rispetto alle condizioni originarie in vigore al momento dell'iscrizione iniziale dello strumento. In tali casi, le clausole oggetto di modifica devono essere sottoposte ad analisi per comprendere se l'attività originaria può continuare ad essere iscritta in bilancio o se, al contrario, debba essere oggetto di cancellazione (c.d. "derecognition"), con conseguente iscrizione della nuova attività finanziaria modificata. In linea generale, le modifiche contrattuali comportano una cancellazione dell'attività finanziaria e all'iscrizione di una nuova quando sono ritenute "sostanziali".

Nell'effettuare tale valutazione, risulta necessario effettuare un assessment qualitativo. A tal fine, devono pertanto essere prese in considerazione:

- – le finalità per le quali le modifiche sono state effettuate, ad esempio distinguendo tra rinegoziazioni avvenute per ragioni commerciali o per difficoltà economico-finanziarie della controparte:
 - sono considerate rinegoziazioni per ragioni commerciali quelle operazioni accordate a controparti in bonis per ragioni diverse rispetto alle difficoltà economico-finanziarie del debitore e quindi non correlate ad una modifica del merito creditizio dell'affidato, che hanno quale obiettivo principale quello di adeguare il costo del credito alle condizioni di mercato. Tali fattispecie racchiudono tutte le rinegoziazioni volte a mantenere il rapporto commerciale con il cliente, effettuate pertanto con l'obiettivo di "trattenere" la controparte che, altrimenti, potrebbe rivolgersi ad altro istituto. In tal caso, si ritiene che tali modifiche siano qualificabili come sostanziali in quanto, qualora non avvenissero, il cliente potrebbe rivolgersi ad altro istituto finanziario, comportando pertanto per la banca una perdita in termini di ricavi futuri;
 - sono considerate rinegoziazioni per difficoltà economico-finanziarie della controparte, quelle il cui obiettivo è la massimizzazione del valore recuperabile del finanziamento, ed il creditore è pertanto disposto ad accettare una ristrutturazione del debito a condizioni potenzialmente favorevoli per il debitore. In queste circostanze, di norma, si ritiene che non vi sia stata in sostanza un'estinzione dei flussi di cassa originari che possa quindi comportare la derecognition del credito originario. Conseguentemente, tali tipologie di rinegoziazione sono nella maggioranza dei casi rappresentate in bilancio attraverso il c.d. "modification accounting", per forza del quale viene rilevata a conto economico la differenza tra il valore contabile ed il valore ricalcolato dell'attività finanziaria mediante l'attualizzazione dei flussi di cassa rinegoziati o modificati al tasso di interesse effettivo originario della stessa;
- la presenza di specifici elementi oggettivi che modificano in maniera sostanziale le caratteristiche e/o i flussi di cassa dello strumento finanziario, così da comportare la cancellazione dello stesso e la conseguente iscrizione di una nuova attività finanziaria. Rientrano in questa fattispecie, ad esempio, l'introduzione di nuove clausole contrattuali che comporterebbero il fallimento dell'SPPI test o il cambio nella denominazione della valuta dello strumento, in quanto l'entità si trova esposta ad un nuovo rischio rispetto a quello originario.

Criteri di rilevazione delle componenti reddituali

Gli interessi sulle attività finanziarie valutate al costo ammortizzato sono rilevati alla voce 10. "Interessi attivi e proventi assimilati" del Conto economico, in base al criterio dell'interesse effettivo.

Gli utili o le perdite riferiti alle attività finanziarie in parola sono rilevati nel Conto economico nel momento in cui le attività sono cancellate o hanno subito una riduzione di valore, nonché tramite il processo di ammortamento della differenza tra il valore di iscrizione e il valore rimborsabile alla scadenza.

In particolare, gli utili o le perdite rivenienti dalla cessione dell'attività vengono, come in precedenza indicato, registrati a Conto economico nella voce 100. "Utile/perdita da cessione o riacquisto di: a) attività finanziarie valutate al costo ammortizzato", al momento della dismissione dell'attività stessa.

Diversamente, le rettifiche e le riprese di valore per rischio credito sono rilevati alla voce 130. "Rettifiche/riprese di valore nette per rischio di credito di: a) attività finanziarie valutate al costo ammortizzato", in contropartita al pertinente fondo rettificativo. Tra le rettifiche/riprese di valore è ricondotta anche la differenza (rispettivamente negativa/positiva) tra il fair value dell'attività ottenuta ad esito delle azioni di recupero poste in essere dalla Banca sui propri crediti deteriorati ed il valore di bilancio di questi ultimi: in caso di differenza positiva (fair value dell'attività superiore al valore di bilancio del credito cancellato) la Banca effettua le dovute verifiche – anche tenendo eventualmente conto di quanto indicato in perizie "esterne" – prima di procedere alla rilevazione di una ripresa di valore.

4. Operazioni di copertura

In conformità a quanto previsto dall'IFRS 9, la Banca ha scelto di avvalersi della facoltà di continuare ad applicare le regole previste dal principio IAS 39 in tema di "hedge accounting", per ogni tipologia di copertura (c.d. opzione "Opt-out").

Criteri di classificazione

Le operazioni di copertura dei rischi sono finalizzate a neutralizzare potenziali perdite rilevabili su un determinato elemento o gruppo di elementi attribuibili ad un determinato rischio, nel caso in cui quel particolare rischio dovesse effettivamente manifestarsi.

Le tipologie di copertura ammesse ai sensi dello IAS 39 sono le seguenti:

- copertura di fair value (fair value hedge), ha l'obiettivo di coprire l'esposizione al rischio di variazione del fair value (attribuibile alle diverse tipologie di rischio) di attività e passività iscritte in bilancio o porzioni di esse, di gruppi di attività/passività, di impegni irrevocabili e di portafogli di attività e passività finanziarie, come consentito dallo IAS 39 omologato dalla Commissione europea;

-
- copertura di flussi finanziari (cash flow hedge), ha l'obiettivo di coprire l'esposizione al rischio di variabilità dei flussi di cassa futuri riguardanti attività o passività finanziarie rilevate o transazioni future altamente probabili. Tale tipologia di copertura è utilizzata essenzialmente per stabilizzare il flusso di interessi della raccolta a tasso variabile nella misura in cui quest'ultima finanzia impieghi a tasso fisso. In talune circostanze, analoghe operazioni sono poste in essere relativamente ad alcune tipologie di impieghi a tasso variabile.

Solo gli strumenti che coinvolgono una controparte esterna alla Banca possono essere designati come strumenti di copertura.

Le voci "Derivati di copertura" dell'attivo e del passivo dello stato patrimoniale comprendono il valore positivo e negativo dei derivati che costituiscono efficaci relazioni di copertura.

Criteri di iscrizione

I derivati di copertura e le attività e passività finanziarie oggetto di copertura efficace sono esposti in bilancio secondo i criteri per la contabilizzazione delle operazioni di copertura. In particolare, gli strumenti derivati aventi fair value positivo sono rilevati alla voce 50. "Derivati di copertura" dell'attivo di Stato patrimoniale, mentre i derivati che alla data di bilancio presentano fair value negativo sono iscritti alla voce 40. "Derivati di copertura" del passivo dello stato patrimoniale.

Criteri di valutazione e di rilevazione delle componenti reddituali

I derivati di copertura sono valutati al fair value e sono classificati nella voce di bilancio di attivo patrimoniale 50 "Derivati di copertura" e di passivo patrimoniale 40 "Derivati di copertura", a seconda che alla data di riferimento del bilancio presentino un fair value positivo o negativo.

In particolare:

- nel caso di copertura di fair value, la variazione del fair value con riferimento al rischio coperto dell'elemento oggetto di copertura, ha come contropartita il conto economico, dove trova analogamente rilevazione la variazione del fair value dello strumento di copertura; l'eventuale differenza, che rappresenta la parziale inefficacia della copertura, rappresenta di conseguenza l'effetto economico netto;
- nel caso di copertura di flussi finanziari, le variazioni di fair value del derivato sono contabilizzate in una specifica Riserva di patrimonio netto, per la quota efficace della copertura, ed a conto economico per l'eventuale quota di overhedging; la riserva è rilevata a conto economico solo quando, con riferimento alla posta coperta, trovano manifestazione i flussi di cassa la cui variabilità configura l'obiettivo dell'operazione di copertura o in ipotesi di interruzione della relazione di copertura, secondo modalità differenziate in funzione della circostanza che ha determinato la suddetta interruzione.

Lo strumento derivato è designato di copertura se esiste una documentazione formalizzata della relazione tra lo strumento coperto e lo strumento di copertura e se è efficace nel momento in cui la copertura ha inizio e, prospetticamente, durante tutta la vita della stessa. L'efficacia della copertura dipende dalla misura in cui le variazioni di fair value dello strumento coperto o dei relativi flussi finanziari attesi risultano compensati da quelle dello strumento di copertura. Pertanto, l'efficacia è quantificata sulla base del confronto delle suddette variazioni, tenuto conto dell'intento perseguito dall'impresa nel momento in cui la copertura è stata posta in essere.

Si ha efficacia quando le variazioni di fair value (o dei flussi di cassa) dello strumento finanziario di copertura neutralizzano quasi integralmente, cioè nei limiti stabiliti dall'intervallo 80-125%, le variazioni dello strumento coperto, per il fattore di rischio oggetto di copertura.

La valutazione dell'efficacia è effettuata ad ogni chiusura di bilancio o di situazione infra-annuale utilizzando:

- test prospettici, che giustificano l'applicazione della contabilizzazione di copertura, poiché dimostrano la sua efficacia attesa;
- test retrospettivi, che evidenziando il grado di efficacia della copertura conseguito nel periodo cui si riferiscono, misurano lo scostamento tra i risultati effettivi e i risultati teorici (copertura perfetta).

Se le verifiche non confermano l'efficacia della copertura, da quel momento la contabilizzazione delle operazioni di copertura, secondo quanto sopra esposto, viene interrotta, il contratto derivato di copertura viene riclassificato tra gli strumenti di negoziazione o estinto anticipatamente e lo strumento finanziario coperto riacquisisce il criterio di valutazione corrispondente alla sua classificazione di bilancio. successive variazioni di fair value sono registrate a Conto economico. Nel caso di coperture di cash flow, nel momento in cui si acquisisce la certezza che la transazione oggetto di copertura non avrà più luogo, il valore cumulato di utili e perdite registrate nella riserva di Patrimonio netto è registrato a Conto economico.

Le variazioni di fair value degli strumenti coperti e di quelli utilizzati a copertura in un'operazione di fair value hedge sono contabilizzate alla voce 90 di Conto economico "Risultato netto dell'attività di copertura". Nella medesima voce forma oggetto di rilevazione anche la quota di overhedging del derivato di copertura dei flussi finanziari misurato rispetto al derivato ipotetico (quota di "inefficacia" della copertura). Criteri analoghi di contabilizzazione sono adottati per le operazioni di copertura di investimenti esteri.

5. Partecipazioni

La Banca a fine esercizio non detiene partecipazioni di controllo, di collegamento o di controllo congiunto, così come definite e previste dai principi IFRS10, IFRS11 e IAS28.

6. Attività materiali

Criteria di classificazione

La voce include principalmente i terreni, gli immobili ad uso funzionale e quelli detenuti a scopo di investimento, gli impianti, i veicoli, i mobili, gli arredi e le attrezzature di qualsiasi tipo.

Si definiscono immobili ad uso funzionale" secondo lo IAS 16 quelli posseduti per essere impiegati nella fornitura di servizi oppure per scopi amministrativi. Rientrano invece tra gli immobili da investimento le proprietà possedute al fine di percepire canoni di locazione o per l'apprezzamento del capitale investito, o per entrambe le motivazioni.

La voce accoglie anche attività materiali classificate in base allo IAS 2 - Rimanenze, che si riferiscono principalmente a beni derivanti dall'attività di escussione di garanzie o dall'acquisto in asta che la Banca ha intenzione di vendere nel prossimo futuro senza effettuare rilevanti opere di ristrutturazione e che non hanno i presupposti per essere classificati nelle categorie precedenti ("ad uso funzionale" o "ad uso investimento"). Figurano in tale fattispecie quindi le attività acquisite a chiusura dell'esposizione creditizia deteriorata (a titolo esemplificativo, rivenienti dalla prestazione in luogo dell'adempimento "datio in solutum", dal consolidamento di terze società acquisite a seguito di accordi di ristrutturazione/recupero crediti, dal mancato riscatto dei beni in leasing finanziario o dalla risoluzione di un contratto di leasing finanziario deteriorato, etc.).

Per i beni in parola, laddove non ricorrono i presupposti per l'applicazione del Principio IFRS 5, il Gruppo individua quale regola generale la classificazione iniziale nella categoria delle rimanenze con misurazione successiva secondo i criteri definiti dal Principio IAS 2, a meno dei rari casi in cui ricorrano i presupposti per la classificazione come:

- attività ad uso funzionale (cfr. IAS 16);
- attività detenute a scopo di investimento (cfr. IAS 40), in quanto mantenute con lo scopo di generare reddito per mezzo del percepimento di canoni di locazione, ovvero per l'apprezzamento del capitale investito.

Sono infine compresi tra le attività materiali i diritti d'uso sui beni ottenuti nell'ambito di contratti di leasing (finanziario ed operativo) ai sensi dell'IFRS 16, ancorché la titolarità giuridica dei medesimi beni permanga in capo alla società locatrice.

Criteria di iscrizione

Le immobilizzazioni materiali sono inizialmente iscritte al costo, comprensivo di tutti gli oneri accessori direttamente imputabili all'acquisto e la messa in funzione del bene.

Le spese sostenute successivamente (es. interventi di manutenzione straordinaria) sono aggiunte al valore contabile del bene o rilevate come attività separate se è probabile che si godranno benefici economici futuri eccedenti quelli inizialmente stimati ed il costo può essere attendibilmente rilevato.

Tutte le altre spese sostenute successivamente (es. interventi di manutenzione ordinaria) sono invece rilevate nel conto economico, nell'esercizio nel quale sono sostenute.

Con riguardo alle attività materiali originariamente ricevute in garanzia del proprio credito e rivenienti dalle attività di recupero poste in essere sulla base di contratti o procedure legali specifiche, la rilevazione è effettuata al verificarsi di entrambe le seguenti condizioni:

- le attività di recupero sono terminate;
- la Banca è divenuta proprietaria del bene.

Normalmente tali operazioni di scambio sono realizzate in assenza di sostanza commerciale così come definita dal paragrafo 24 del Principio IAS 16 e, di conseguenza, il valore di prima iscrizione del bene escusso è misurato al valore contabile dell'attività ceduta.

Nei rari casi in cui, diversamente dal principio generale sopra richiamato, l'operazione di escussione sia caratterizzata dalla presenza di sostanza commerciale, quando il bene escusso entra per la prima volta a far parte dell'attivo patrimoniale è iscritto al suo fair value.

Nel caso di rilevazione del diritto d'uso relativo a beni in leasing ai sensi del IFRS 16, l'attività per il diritto all'uso da iscrivere è determinata come segue:

-
- ammontare del valore iniziale delle passività per leasing;
 - qualsiasi pagamento effettuato dal locatore alla data di inizio del leasing o antecedentemente a tale data, al netto di eventuali incentivi ricevuti;
 - qualsiasi costo iniziale diretto sostenuto dal locatario;
 - eventuale stima dei costi che il locatario dovrà sostenere per lo smantellamento e la rimozione del bene, per il ripristino del sito sul quale si trova il bene o per il ripristino del bene nelle condizioni richieste dai termini contrattuali.

Il Diritto d'uso è rilevato nell'attivo dello Stato Patrimoniale nel momento in cui l'oggetto del contratto è effettivamente disponibile all'uso.

Criteri di valutazione

Le attività materiali ad uso funzionale sono valutate al costo, dedotti gli ammortamenti e le perdite per riduzione di valore. Gli ammortamenti sono determinati sistematicamente sulla base della vita utile residua dei beni.

Per i beni acquistati ed entrati in funzione nel corso dell'esercizio la durata dell'ammortamento viene calcolata in funzione dei giorni effettivi di contribuzione al ciclo produttivo. Per i beni ceduti e/o dismessi nel corso dell'esercizio l'ammortamento è conteggiato su base giornaliera fino alla data di cessione o di dismissione.

Il valore ammortizzabile è rappresentato dal costo dei beni in quanto il valore residuo al termine del processo di ammortamento è ritenuto non significativo.

Gli immobili vengono ammortizzati per una quota pari al 3 per cento annuo, ritenuta congrua per rappresentare il deperimento dei cespiti nel tempo a seguito del loro utilizzo, tenuto conto delle spese di manutenzione di carattere straordinario, che vengono portate ad incremento del valore dei cespiti. Non sono soggetti ad ammortamento i terreni, acquisiti singolarmente o incorporati nel valore di un fabbricato detenuto "terra-cielo".

Le attività detenute a scopo d'investimento sono valutate secondo il modello del "costo" e, ai sensi dello IAS 40, in analogia a quanto previsto per le immobilizzazioni ad uso funzionale, sono sottoposte ad ammortamento

I beni materiali in rimanenza sono valutati al minore tra il costo di iscrizione ed il valore netto di realizzo e sugli stessi non si procede ad ammortamento; il valore netto di realizzo si ragguaglia al prezzo di vendita stimato nel normale svolgimento dell'attività al netto dei costi stimati per il completamento e di quelli necessari per la vendita del bene.

Per ciò che attiene ai beni recuperati o escussi ad esito delle azioni di recupero condotte dalla Banca sui propri crediti deteriorati, la valutazione successiva alla rilevazione iniziale segue i criteri previsti in funzione della classificazione adottata (ad uso funzionale, immobili ad uso investimento, beni in rimanenza).

Con riferimento al diritto d'uso determinato in conformità all'IFRS 16, la valutazione successivamente all'iscrizione del cespite avviene utilizzando il modello del costo, in conformità con quanto previsto dallo IAS 16.

Criteri di cancellazione

Un'immobilizzazione materiale è eliminata dallo stato patrimoniale al momento della sua dismissione o quando il bene è permanentemente ritirato dall'uso e dalla sua dismissione non sono attesi benefici economici.

Criteri di rilevazione delle componenti reddituali

Gli ammortamenti sono rilevati a conto economico alla voce 180. "Rettifiche/riprese di valore nette su attività materiali".

Nel primo esercizio l'ammortamento è rilevato proporzionalmente al periodo di effettiva disponibilità all'uso del bene. Per i beni ceduti e/o dismessi nel corso dell'esercizio, l'ammortamento è calcolato su base giornaliera fino alla data di cessione e/o dismissione.

In presenza di indicazioni che dimostrano una potenziale perdita per riduzione di valore di un elemento delle attività materiali, si procede al confronto tra il valore contabile e il valore recuperabile, quest'ultimo pari al maggiore tra il valore d'uso, inteso come valore attuale dei flussi futuri originati dal cespite, e il fair value al netto dei costi di dismissione; viene rilevata a conto economico la eventuale differenza negativa tra il valore di carico e il valore recuperabile. Se i motivi che avevano comportato una rettifica di valore vengono meno, si registra a conto economico una ripresa di valore (voce 180. "rettifiche/riprese di valore nette su attività materiali"); a seguito delle riprese di valore il valore contabile non può superare il valore che l'attività avrebbe avuto, al netto degli ammortamenti calcolati in assenza di precedenti perdite per riduzione di valore.

Le plusvalenze e le minusvalenze derivanti dallo smobilizzo o dalla dismissione delle attività materiali sono determinate come differenza tra il corrispettivo netto di cessione e il valore contabile del bene; esse sono rilevate nel conto economico alla stessa data in cui sono eliminate dalla contabilità, in corrispondenza della voce 250. "Utili (Perdite) da cessione di investimenti".

7. Attività immateriali

Criteri di classificazione

Le attività immateriali sono iscritte come tali se sono identificabili e trovano origine in diritti legali o contrattuali. Esse includono il software applicativo.

Per ciò che riguarda i Diritti d'uso relativi a contratti di leasing che hanno ad oggetto attività immateriali non si è proceduto alla rilevazione degli stessi, in quanto la rilevazione è da considerarsi facoltativa ai sensi dell'IFRS 16.

Criteri di iscrizione

Le attività immateriali sono iscritte nello Stato patrimoniale al costo, rettificato per eventuali oneri accessori solo se è probabile che i futuri benefici economici attribuibili all'attività si realizzino e se il costo dell'attività stessa può essere determinato attendibilmente. In caso contrario il costo dell'attività immateriale è rilevato a Conto economico nell'esercizio in cui è stato sostenuto.

Con riferimento alle attività immateriali generate internamente ed in particolare i software, l'iscrizione in bilancio è subordinata alla verifica delle condizioni sopra riportate, unitamente alla distinzione tra attività di ricerca ed attività di sviluppo poste in essere per la generazione dell'attività. Infatti, i costi connessi all'attività di ricerca non possono essere capitalizzati in quanto non è dimostrabile la generazione di probabili benefici economici futuri.

Tra le attività immateriali possono essere iscritti gli avviamenti generati, nell'ambito di operazioni di aggregazione aziendale. Gli avviamenti sono iscritti ad un valore pari alla differenza positiva tra il costo di acquisto della aggregazione aziendale (prezzo di trasferimento) e il fair value degli elementi patrimoniali acquisiti. Si precisa che gli avviamenti relativi ad operazioni di aggregazione aziendale avvenute precedentemente alla data di transizione agli IFRS sono valutati sulla base del costo storico e rappresentano il medesimo valore iscritto secondo i principi contabili italiani.

Criteri di valutazione

Dopo la rilevazione iniziale, le attività immateriali a vita "definita" sono iscritte al costo, al netto dell'ammontare complessivo degli ammortamenti e delle perdite di valore cumulate. Il processo di ammortamento inizia quando il bene è disponibile per l'uso, ovvero quando si trova nel luogo e nelle condizioni adatte per poter operare nel modo stabilito e cessa nel momento in cui l'attività è eliminata contabilmente. L'ammortamento è effettuato a quote costanti, di modo da riflettere l'utilizzo pluriennale dei beni in base alla vita utile stimata, che per i software applicativo non supera i 5 anni.

Gli avviamenti non subiscono ammortamenti e sono sottoposti a test di impairment alla data di bilancio.

Criteri di cancellazione

Le attività immateriali sono stornate contabilmente al momento della dismissione e qualora non siano attesi benefici economici futuri dall'utilizzo o dalla dismissione delle stesse.

Criteri di rilevazione delle componenti reddituali

Gli ammortamenti sono registrati a Conto economico, in corrispondenza della voce 190. "Rettifiche/riprese di valore nette su attività immateriali", al pari delle rettifiche e riprese di valore per deterioramento. Se vengono meno i motivi che avevano comportato una rettifica di valore su elementi delle attività immateriali diverse dall'avviamento, si registra a Conto economico una ripresa di valore, che non può superare il valore che l'attività avrebbe avuto, al netto degli ammortamenti calcolati in assenza di precedenti perdite per riduzione di valore.

Le rettifiche di valore sugli avviamenti invece vengono rilevate a conto economico nella voce 240 "Rettifiche di valore dell'avviamento". Non è ammessa la contabilizzazione di riprese di valore degli avviamenti precedentemente svalutati.

Per ciò che riguarda le plusvalenze e le minusvalenze derivanti dallo smobilizzo o dalla dismissione di un'attività immateriale, sono determinate come differenza tra il corrispettivo netto di cessione e il valore contabile del bene ed iscritte al conto economico e sono rilevate nella voce 250. "Utili (Perdite) da cessione di investimenti".

8. Attività e passività non correnti e gruppi di attività/passività in via di dismissione

Criteri di classificazione

Le attività non correnti e i gruppi in dismissione sono classificati come posseduti per la vendita se il loro valore contabile sarà recuperato principalmente con un'operazione di vendita anziché tramite il loro uso continuativo. Si considera rispettata questa condizione solo quando la vendita è altamente probabile e l'attività o il gruppo in dismissione è disponibile per una vendita immediata nelle sue attuali condizioni. La Banca deve essersi impegnata alla vendita, il cui completamento dovrebbe essere previsto entro un anno dalla data della classificazione.

Nella voce sono classificati gli immobili ottenuti tramite escussione di garanzie al ricorrere delle seguenti condizioni:

- l'attività è disponibile per la vendita immediata nella sua condizione attuale, soggetta a condizioni che sono d'uso e consuetudine per la vendita della specifica tipologia di attività;
- la vendita è altamente probabile. In particolare, gli organi aziendali hanno assunto un programma individuale per la dismissione dell'attività e sono state avviate le iniziative per individuare un acquirente e completare il programma di vendita. Inoltre, l'attività è attivamente scambiata sul mercato ed offerta in vendita a un prezzo ragionevole rispetto al proprio fair value corrente. Infine, il completamento della vendita è previsto entro un anno dalla data della classificazione (a meno del verificarsi delle condizioni previste dall'IFRS 5) e le azioni richieste per completare il programma di vendita attestano l'improbabilità che il programma possa essere significativamente modificato o annullato.

Criteri di iscrizione

Le attività non correnti e i gruppi in dismissione classificati come posseduti per la vendita devono essere valutati al minore tra il valore contabile (o di carico) e il loro fair value al netto dei costi di vendita.

Criteri di valutazione e di rilevazione delle componenti reddituali

In seguito alla classificazione nella suddetta categoria tali attività sono valutate al minore tra il loro valore contabile ed il relativo fair value, al netto dei costi di vendita, ad eccezione delle attività per cui l'IFRS 5 dispone che debbano essere applicati i criteri di valutazione del principio contabile di pertinenza (ad esempio le attività finanziarie rientranti nell'ambito di applicazione dell'IFRS 9).

Nelle ipotesi in cui i beni in dismissione siano ammortizzabili, a decorrere dal momento di classificazione tra le attività non correnti in via di dismissione, l'eventuale processo di ammortamento viene interrotto. Le attività non correnti e i gruppi in dismissione, nonché le "attività operative cessate", e le connesse passività sono esposte in specifiche voci dell'attivo (110. "Attività non correnti e i gruppi di attività in via di dismissione") e del passivo (70. "Passività associate ad attività in via di dismissione").

I risultati delle valutazioni, i proventi, gli oneri e gli utili/perdite da realizzo (al netto dell'effetto fiscale), delle "attività operative cessate" affluiscono alla voce di conto economico 290. "Utile (perdita) delle attività operative cessate al netto delle imposte". Gli utili e le perdite riconducibili a singole attività in via di dismissione sono iscritti nella voce più idonea di conto economico.

Criteri di cancellazione

Le attività ed i gruppi di attività non correnti in via di dismissione sono eliminati dallo stato patrimoniale dal momento della dismissione.

9. Fiscalità corrente e differita

Criteri di classificazione

Le imposte sul reddito, calcolate nel rispetto delle legislazioni fiscali nazionali, sono contabilizzate come costo in base al criterio della competenza economica, coerentemente con le modalità di rilevazione in bilancio dei costi e ricavi che le hanno generate. Esse rappresentano pertanto il saldo della fiscalità corrente e differita relativa al reddito dell'esercizio. Le Attività e Passività fiscali correnti accolgono il saldo netto delle posizioni fiscali delle società del Gruppo nei confronti delle amministrazioni finanziarie italiana ed estere. In particolare, tali poste accolgono il saldo netto tra le Passività fiscali correnti dell'esercizio, calcolate in base ad una prudenziale previsione dell'onere tributario dovuto per l'esercizio, determinato in base alle norme tributarie in vigore, e le attività fiscali correnti rappresentate dagli acconti e dagli altri crediti d'imposta per ritenute d'acconto subite od altri crediti d'imposta di esercizi precedenti per i quali le società del Gruppo hanno richiesto la compensazione con imposte di esercizi successivi. Le Attività fiscali correnti accolgono altresì i crediti d'imposta per i quali le società del Gruppo hanno richiesto il rimborso alle autorità fiscali competenti.

La fiscalità differita viene determinata in base al criterio del cosiddetto balance sheet liability method, tenuto conto dell'effetto fiscale connesso alle differenze temporanee tra il valore contabile delle attività e passività ed il loro valore fiscale che determineranno importi imponibili o deducibili nei futuri periodi. A tali fini, si intendono "differenze temporanee tassabili" quelle che nei periodi futuri determineranno importi imponibili e "differenze temporanee deducibili" quelle che negli esercizi futuri determineranno importi deducibili.

La fiscalità differita viene calcolata, applicando le aliquote di imposizione stabilite dalle disposizioni di legge in vigore e quelle già emanate, o sostanzialmente in vigore alla data di bilancio che si attende saranno applicate nell'esercizio in cui tali attività si realizzeranno o tali passività si estingueranno, alle differenze temporanee tassabili per cui esiste la probabilità di un effettivo sostenimento di imposte ed alle differenze temporanee deducibili per cui esiste una ragionevole certezza che vi siano imponibili futuri al momento in cui si manifesterà la relativa deducibilità fiscale (c.d. probability test).

Le imposte anticipate e differite relative alla medesima imposta e scadenti nel medesimo periodo vengono compensate.

Criteri di iscrizione e di valutazione

Qualora le Attività e Passività fiscali differite si riferiscano a componenti che hanno interessato il conto economico, la contropartita è rappresentata dalle imposte sul reddito.

Nei casi in cui le imposte anticipate e differite riguardino transazioni che hanno interessato direttamente il patrimonio netto senza influenzare il conto economico (quali le rettifiche di prima applicazione degli IAS/IFRS, le valutazioni degli strumenti finanziari disponibili per la vendita o dei contratti derivati di copertura di flussi finanziari), le stesse vengono iscritte in contropartita al patrimonio netto, interessando le specifiche riserve quando previsto (es. riserve da valutazione).

La fiscalità latente sulle poste patrimoniali in sospensione d'imposta "tassabili in ogni caso di utilizzo" è iscritta in bilancio in riduzione del patrimonio netto. La fiscalità differita relativa alle rivalutazioni per conversione all'euro direttamente imputate a specifica Riserva ex art. 21 D.Lgs. 213/98 in sospensione d'imposta, viene iscritta in bilancio in riduzione della Riserva stessa. La fiscalità latente riferita alle poste patrimoniali in sospensione d'imposta "tassabili soltanto in ipotesi di distribuzione" non viene iscritta in bilancio, in quanto la consistenza delle riserve disponibili già assoggettate a tassazione consente di ritenere che non saranno effettuate operazioni che ne comportino la tassazione.

Le attività e le passività iscritte per imposte anticipate e differite vengono periodicamente valutate per tenere conto di eventuali modifiche normative o cambiamenti delle aliquote.

Criteri di rilevazione delle componenti reddituali

Le imposte sul reddito sono rilevate nel conto economico ad eccezione di quelle relative a voci addebitate od accreditate direttamente a patrimonio netto. Le imposte sul reddito correnti sono calcolate sulla base del risultato fiscale di periodo.

Nella determinazione delle imposte sul reddito si tiene conto di eventuali fattori di incertezza nel trattamento fiscale adottato, secondo quanto previsto dall'IFRIC 23.

I debiti e i crediti tributari per imposte correnti sono rilevati al valore che si prevede di pagare/recuperare alle/dalle autorità fiscali applicando le aliquote e la normativa fiscale vigenti. Le imposte sul reddito differite e anticipate sono calcolate sulle differenze temporanee tra i valori delle attività e delle passività iscritte in bilancio e i corrispondenti valori riconosciuti ai fini fiscali.

Criteri di cancellazione

Le attività fiscali anticipate e le passività fiscali differite sono cancellate nell'esercizio in cui:

- la differenza temporanea che le ha originate diventa imponible con riferimento alle passività fiscali differite o deducibile con riferimento alle attività fiscali anticipate;
- la differenza temporanea che le ha originate perde rilevanza fiscale;
- limitatamente alle attività fiscali anticipate, dalla verifica condotta mediante il probability test previsto dallo IAS 12 si evidenzia l'insufficienza del reddito imponible futuro.

10. Fondi per rischi ed oneri

Fondi per rischi ed oneri a fronte di impegni e garanzie rilasciate

In tale sottovoce vengono iscritti i fondi stimati per rischio di credito rilevati a fronte degli impegni ad erogare fondi ed alle garanzie rilasciate, che rientrano nel perimetro di applicazione delle regole di calcolo della perdita attesa ai sensi dell'IFRS 9. In linea di principio sono adottate, per tali fattispecie, le medesime modalità di allocazione tra i tre stadi di rischio e di calcolo della perdita attesa esposte con riferimento alle attività finanziarie valutate al costo ammortizzato o al fair value con impatto sulla redditività complessiva.

Inoltre, rientrano in questa sottovoce anche i fondi per rischi ed oneri costituiti a fronte di altre tipologie di impegni e di garanzie rilasciate che, sulla base delle loro caratteristiche, non rientrano nel perimetro di applicazione dell'impairment ai sensi dell'IFRS 9.

Altri fondi per rischi ed oneri

Criteri di iscrizione e di classificazione

Gli altri fondi per rischi ed oneri accolgono gli accantonamenti relativi ad obbligazioni legali o connessi a rapporti di lavoro oppure a contenziosi originati da un evento passato per i quali sia probabile l'esborso di risorse economiche per l'adempimento delle obbligazioni stesse, sempre che possa essere effettuata una stima attendibile del relativo ammontare.

Conseguentemente, la rilevazione di un accantonamento avviene se e solo se:

- vi è un'obbligazione in corso (legale o implicita) quale risultato di un evento passato;
- è probabile che per adempiere all'obbligazione si renderà necessario l'impiego di risorse atte a produrre benefici economici;
- può essere effettuata una stima attendibile dell'importo derivante dall'adempimento dell'obbligazione.

L'importo rilevato come accantonamento rappresenta la migliore stima della spesa richiesta per adempiere all'obbligazione esistente alla data di riferimento del bilancio e riflette rischi ed incertezze che inevitabilmente caratterizzano una pluralità di fatti e circostanze. Laddove l'elemento temporale sia significativo, gli accantonamenti vengono aggiornati utilizzando i tassi correnti di mercato. L'accantonamento e gli incrementi dovuti al fattore temporale sono rilevati a Conto Economico.

L'accantonamento viene stornato quando diviene improbabile l'impiego di risorse atte a produrre benefici economici per adempiere l'obbligazione oppure quando si estingue l'obbligazione.

Nella voce sono inclusi anche i benefici a lungo termine ai dipendenti. Gli utili e le perdite attuariali vengono rilevati tutti immediatamente nel conto economico.

Criteri di valutazione e di rilevazione delle componenti reddituali

Gli accantonamenti sono iscritti al valore rappresentativo della migliore stima dell'ammontare richiesto per estinguere l'obbligazione, ovvero per trasferirla a terzi alla data di chiusura dell'esercizio.

Quando l'effetto finanziario correlato al passare del tempo è significativo e le date di pagamento delle obbligazioni sono attendibilmente stimabili, l'accantonamento è oggetto di attualizzazione ai tassi di mercato correnti alla data di bilancio.

Gli importi rilevati come accantonamenti sono oggetto di riesame ad ogni data di riferimento del bilancio e sono rettificati per riflettere la migliore stima della spesa, richiesta per adempiere alle obbligazioni esistenti alla data di chiusura dell'esercizio. L'effetto del passare del tempo e quello relativo alla variazione dei tassi di interesse sono esposti a Conto economico tra gli accantonamenti netti dell'esercizio.

Qualora gli accantonamenti riguardino oneri per il personale dipendente, quali i premi di anzianità indicati al successivo punto 15 "Altre informazioni", la voce di conto economico interessata è la 160. "Spese amministrative a) spese per il personale".

Criteri di cancellazione

Gli accantonamenti sono utilizzati solo a fronte degli oneri per i quali erano stati originariamente iscritti. Se non si ritiene più probabile che l'adempimento dell'obbligazione richiederà l'impiego di risorse, l'accantonamento viene stornato, tramite riattribuzione al Conto economico.

11. Passività finanziarie valutate al costo ammortizzato

Criteri di classificazione

Formano oggetto di rilevazione tra le passività finanziarie valutate al costo ammortizzato i Debiti verso banche, i Debiti verso clientela e i Titoli in circolazione, ricomprendendo le varie forme di provvista interbancaria e con clientela, le operazioni di pronti contro termine con obbligo di riacquisto a termine e la raccolta effettuata attraverso certificati di deposito, titoli obbligazionari ed altri strumenti di raccolta in circolazione, al netto degli eventuali ammontari riacquistati.

Sono inoltre inclusi i debiti iscritti dal locatario nell'ambito di operazioni di leasing (finanziario ed operativo) ai sensi dell'IFRS 16.

Criteri di iscrizione

La prima iscrizione è effettuata sulla base del fair value della passività, che è normalmente pari al valore incassato o al prezzo di emissione, aumentato/diminuito degli eventuali costi e proventi marginali direttamente attribuibili alla transazione e non rimborsati dalla controparte creditrice; sono esclusi i costi interni di carattere amministrativo.

Le passività finanziarie eventualmente emesse a condizioni diverse da quelle prevalenti sul mercato sono iscritte al fair value, utilizzando una stima, e la differenza rispetto al corrispettivo o valore di emissione è imputata a Conto economico.

Criteri di valutazione e di rilevazione delle componenti reddituali

Successivamente alla iscrizione iniziale le presenti voci sono valutate al costo ammortizzato con il metodo del tasso di interesse effettivo, ad esclusione delle passività a breve termine, che, ricorrendone i presupposti secondo il criterio generale della significatività e rilevanza, sono iscritte al valore incassato. Per i criteri di determinazione del costo ammortizzato, si rimanda al precedente paragrafo sulle attività valutate al costo ammortizzato.

Gli interessi passivi rilevati sulle passività in oggetto sono contabilizzati alla voce 20. "Interessi passivi ed oneri assimilati" del Conto economico.

I debiti per leasing vengono rivalutati quando vi è una lease modification (e.g. una modifica del perimetro del contratto), che non è contabilizzata/considerata come contratto separato.

Oltre che a seguito di estinzione o scadenza, le passività finanziarie esposte nelle presenti voci sono cancellate dallo Stato patrimoniale anche a seguito di riacquisto di titoli precedentemente emessi. In questo caso la differenza tra il valore contabile della passività e l'ammontare pagato per acquistarla viene registrato a Conto economico, alla voce 100. "Utili (perdite) da cessione o riacquisto di: c) passività finanziarie". Il ricollocamento sul mercato di titoli propri successivamente al loro riacquisto è considerato come una nuova emissione e pertanto comporta l'iscrizione al nuovo prezzo di collocamento, senza alcun effetto a Conto economico.

Criteri di cancellazione

Una passività finanziaria viene cancellata quando l'obbligazione sottostante la passività è estinta, annullata ovvero onorata. Laddove una passività finanziaria esistente fosse sostituita da un'altra dello stesso prestatore, a condizioni sostanzialmente diverse, oppure le condizioni di una passività esistente venissero sostanzialmente modificate, tale scambio o modifica viene trattato come una cancellazione contabile della passività originale, accompagnata dalla rilevazione di una nuova passività, con iscrizione nel prospetto dell'utile/(perdita) d'esercizio di eventuali differenze tra i valori contabili.

12. Passività finanziarie di negoziazione

Criteri di classificazione

La voce include il valore negativo dei contratti derivati che non sono parte di relazioni di copertura nonché il valore negativo dei derivati impliciti oggetto di scorporo dagli strumenti ibridi. Sono inoltre esposte nella voce "Passività finanziarie detenute per la negoziazione" le passività che derivano da scoperti tecnici generati dall'attività di negoziazione in titoli.

Criteri di iscrizione

L'iscrizione iniziale delle passività finanziarie avviene alla data di regolamento o, per i contratti derivati, alla data di sottoscrizione. L'iscrizione iniziale delle passività finanziarie di negoziazione avviene al fair value, che è normalmente pari al corrispettivo incassato.

Nei casi in cui il corrispettivo è diverso dal fair value, la passività finanziaria viene iscritta al suo fair value e la differenza tra il corrispettivo e il fair value viene registrata a Conto economico.

I contratti derivati incorporati in strumenti finanziari o in altre forme contrattuali che presentano caratteristiche economiche e rischi non correlati con lo strumento ospite o che presentano gli elementi per essere qualificati essi stessi come contratti derivati, sono contabilizzati separatamente, se aventi fair value negativo, nella categoria delle passività finanziarie di negoziazione, ad esclusione dei casi in cui lo strumento complesso che li contiene è valutato nella sua interezza al fair value con gli effetti della valutazione nel Conto economico.

Criteri di valutazione

Successivamente alla rilevazione iniziale, le passività finanziarie di negoziazione sono valutate al fair value con rilevazione a conto economico dei risultati della valutazione. Relativamente ai criteri di determinazione del fair value si rimanda al paragrafo 16. "Altre informazioni", nonché alla Parte A.4 "Informazioni sul fair value" della presente Nota integrativa.

Criteri di cancellazione

Una passività finanziaria viene cancellata quando l'obbligazione sottostante la passività è estinta, annullata ovvero onorata. Laddove una passività finanziaria esistente fosse sostituita da un'altra dello stesso prestatore, a condizioni sostanzialmente diverse, oppure le condizioni di una passività esistente venissero sostanzialmente modificate, tale scambio o modifica viene trattato come una cancellazione contabile della passività originaria, accompagnata dalla rilevazione di una nuova passività, con iscrizione nel prospetto dell'utile/(perdita) d'esercizio di eventuali differenze tra i valori contabili.

Criteri di rilevazione delle componenti reddituali

I risultati della valutazione e della negoziazione delle passività finanziarie in oggetto sono registrati a Conto economico, alla voce 80. "Risultato netto dell'attività di negoziazione".

13. Passività finanziarie designate al fair value

Alla data del bilancio la Banca non ha operazioni in derivati rientranti nell'ambito di applicazione della fair value option con valore negativo.

14. Operazioni in valuta

Criteri di classificazione

Tra le attività e le passività in valuta figurano, oltre a quelle denominate esplicitamente in una valuta diversa dall'euro, anche quelle che prevedono clausole di indicizzazione finanziaria collegate al tasso di cambio dell'euro con una determinata valuta o con un determinato paniere di valute.

Criteri di iscrizione e di valutazione

Le operazioni in valuta estera sono registrate, al momento della rilevazione iniziale, in divisa di conto, applicando all'importo in valuta estera il tasso di cambio in vigore alla data dell'operazione.

Ai fini delle modalità di conversione da utilizzare, le attività e passività in valuta sono suddivise tra poste monetarie (classificate tra le poste correnti) e non monetarie (classificate tra le poste non correnti).

Gli elementi monetari consistono nel denaro posseduto e nelle attività e passività da ricevere o pagare, in ammontari di denaro fisso o determinabili. Gli elementi non monetari si caratterizzano per l'assenza di un diritto a ricevere, o di un'obbligazione a consegnare, un ammontare di denaro fisso o determinabile.

Alla data di bilancio le poste in valuta estera vengono valorizzate come segue:

- le poste monetarie sono convertite al tasso di cambio alla data di bilancio;
- le poste non monetarie valutate al costo storico sono convertite al tasso di cambio in essere alla data dell'operazione;
- le poste non monetarie valutate al fair value sono convertite utilizzando i tassi di cambio in essere alla data di bilancio.

Criteri di rilevazione delle componenti reddituali

Le differenze di cambio relative alle attività/passività finanziarie diverse da quelle designate al fair value e da quelle valutate obbligatoriamente al fair value con impatto a conto economico sono rilevate a Conto Economico nella voce 80 "Risultato netto dell'attività di

negoiazione”; le differenze di cambio relative, invece, alle due categorie dinanzi richiamate sono rilevate nella omonima voce di Conto economico (110. “Risultato netto delle altre attività e passività finanziarie valutate al fair value con impatto a conto economico”); inoltre, se l’attività finanziaria è valutata al fair value con impatto sulla redditività complessiva, le differenze di cambio sono imputate alla pertinente riserva da valutazione.

Le differenze di cambio che derivano dal regolamento di elementi monetari o dalla conversione di elementi monetari a tassi diversi da quelli di conversione iniziali, o di conversione del bilancio precedente, sono rilevate nel conto economico del periodo in cui sorgono.

Quando un utile o una perdita relativi ad un elemento non monetario sono rilevati a patrimonio netto, la differenza cambio relativa a tale elemento è rilevata anch’essa a patrimonio. Per contro, quando un utile o una perdita sono rilevati a conto economico, è rilevata in conto economico anche la relativa differenza cambio.

15. Altre informazioni

Ratei e risconti

I ratei ed i risconti che accolgono oneri e proventi di competenza dell’esercizio maturati su attività e passività sono iscritti in bilancio a rettifica delle attività e passività a cui si riferiscono. In assenza di rapporti cui ricondurli, sono rappresentati tra le “Altre attività” (voce 120 dell’attivo) o “Altre passività” (voce 80 del passivo).

Trattamento di fine rapporto del personale

La riforma della previdenza complementare di cui al Decreto legislativo 5 dicembre 2005, n° 252, ha determinato modifiche nelle modalità di rilevazione del TFR. Le quote di TFR maturate al 31 dicembre 2006 si configurano quale piano “a benefici definiti”, poiché è l’impresa che è obbligata a corrispondere al dipendente, nei casi previsti dalla legge, l’importo determinato ai sensi dell’art. 2120 del Codice Civile.

Per quanto riguarda, invece, le quote di TFR maturande dal 1° gennaio 2007 destinate alla previdenza complementare ed a quelle destinate al fondo di tesoreria INPS, dette quote configurano un piano “a contribuzione definita”, poiché l’obbligazione dell’Impresa nei confronti del dipendente cessa con il versamento delle quote maturande al fondo.

In base a quanto precede, dal 1° gennaio 2007, la Banca:

- continua a rilevare l’obbligazione per le quote maturate al 31 dicembre 2006 secondo le regole dei piani a benefici definiti cioè con il criterio del “projected unit credit method”, valutando l’obbligazione per i benefici maturati dai dipendenti attraverso l’utilizzo di tecniche attuariali quindi proiettando al futuro l’importo da pagare al momento della risoluzione del rapporto di lavoro e procedendo successivamente alla sua attualizzazione per la quota parte maturata. A tale fine il «projected unit credit method» considera ogni singolo periodo di servizio come originatore di una unità aggiuntiva di TFR da utilizzarsi per costruire l’obbligazione finale proiettando gli esborsi futuri sulla base di analisi storico statistiche e della curva demografica e attualizzando tali flussi sulla base di un tasso di interesse di mercato. L’ammontare totale degli utili e delle perdite attuariali è contabilizzato, conformemente a quanto previsto dallo IAS 19, a patrimonio netto mentre la componente degli interessi passivi della variazione dell’obbligazione per benefici definiti nel conto economico;
- rileva l’obbligazione per le quote che maturano dal 1° gennaio 2007, dovute alla previdenza complementare o al fondo di tesoreria INPS, sulla base dei contributi dovuti in ogni periodo, configurando un “piano a contribuzione definita” a fronte delle prestazioni di lavoro dipendente e in contropartita il conto economico. In particolare, tale trattamento decorre, nel caso di TFR destinato alla previdenza complementare, dal momento della scelta oppure, nel caso in cui il dipendente non eserciti alcuna opzione, dal 1° luglio 2007.

Riconoscimento dei ricavi

I ricavi sono contabilizzati nel momento in cui vengono realizzati o, comunque, nel caso di vendita di beni o servizi, in funzione del grado di soddisfacimento dell’obbligazione di fare, come meglio specificata di seguito.

In generale:

- gli interessi sono riconosciuti pro-rata temporis sulla base del tasso di interesse contrattuale o di quello effettivo nel caso di applicazione del costo ammortizzato;
- gli interessi di mora, eventualmente previsti, sono contabilizzati a Conto economico solo al momento del loro effettivo incasso;

- i dividendi sono rilevati a Conto economico nel momento in cui ne viene deliberata la distribuzione;
- le commissioni per ricavi da servizi sono riconosciute in funzione dell'effettiva prestazione a favore di un cliente, come meglio specificato di seguito.;
- i ricavi derivanti dal collocamento di strumenti finanziari di raccolta e determinati dalla differenza tra il prezzo della transazione ed il fair value dello strumento, vengono riconosciuti al Conto economico in sede di rilevazione dell'operazione se il fair value è determinabile con riferimento a parametri o transazioni recenti osservabili sullo stesso mercato nel quale lo strumento è negoziato. Qualora questi valori non siano agevolmente riscontrabili o essi presentino una ridotta liquidità, lo strumento finanziario viene iscritto per un importo pari al prezzo della transazione, depurato del margine commerciale; la differenza rispetto al fair value affluisce al Conto economico lungo la durata dell'operazione attraverso una progressiva riduzione, nel modello valutativo, del fattore correttivo connesso con la ridotta liquidità dello strumento;
- i ricavi derivanti dalla vendita di attività non finanziarie sono rilevati nel momento del soddisfacimento della performance obligation mediante il trasferimento dell'attività, ossia quando il cliente ne ottiene il controllo.

In applicazione del IFRS 15, adottato a partire dal 2018, sono seguiti i seguenti passi per il riconoscimento dei ricavi provenienti dai contratti con i clienti:

- individuazione ed analisi approfondita del contratto sottoscritto con il cliente per identificare la tipologia di ricavo. In alcuni casi specifici è richiesto di combinare/aggiungere più contratti e contabilizzarli come un contratto unico;
- identificazione delle specifiche obbligazioni di adempimento derivanti dal contratto. Se i beni/servizi da trasferire sono distinti, si qualificano quali "performance obligations" e sono contabilizzate separatamente;
- determinazione del prezzo della transazione, considerando tutti gli adempimenti richiesti dal contratto. Tale prezzo può avere un importo fisso, ma talvolta può includere componenti variabili o non monetarie;
- allocazione del prezzo della transazione in base all'individuazione degli elementi acquisiti. Il prezzo della transazione è ripartito tra le diverse "performance obligations" sulla base dei prezzi di vendita di ogni distinto bene o servizio prestato contrattualmente. In caso di impossibilità di determinare il prezzo di vendita stand-alone, occorrerà procedere con una stima. La valutazione deve essere effettuata alla data di inizio del contratto (inception date);
- riconoscimento del ricavo nel momento del soddisfacimento della "performance obligation". Il riconoscimento del ricavo avviene a seguito della soddisfazione della "performance obligation" nei confronti del cliente, ossia quando quest'ultimo ottiene il controllo di quel bene o servizio. Alcuni ricavi sono riconosciuti in un determinato momento, altri maturano invece nel corso del tempo. È pertanto necessario individuare il momento in cui la performance obligation è soddisfatta. Nel caso di "performance obligations" soddisfatte durante un arco temporale, i ricavi vengono riconosciuti durante l'arco temporale di riferimento, selezionando un metodo appropriato per misurare i progressi compiuti rispetto al completo soddisfacimento della "performance obligation".

Spese per migliorie su beni di terzi

Gli oneri di ristrutturazione di immobili di terzi privi di autonoma funzionalità ed utilizzabilità sono convenzionalmente classificati in bilancio tra le altre attività; i relativi ammortamenti, effettuati lungo la vita utile associata al Diritto d'Uso dell'immobile, sono esposti in bilancio tra gli altri oneri di gestione.

Modalità di determinazione del costo ammortizzato

Il costo ammortizzato è applicato alle attività e passività finanziarie valutate al costo ammortizzato e alle attività finanziarie valutate al fair value con impatto sulla redditività complessiva.

Il costo ammortizzato di una attività o passività finanziaria è il valore a cui è stata misurata alla iscrizione iniziale, al netto dei rimborsi di capitale, accresciuto o diminuito dell'ammortamento complessivo, determinato in applicazione del metodo dell'interesse effettivo, delle differenze tra valore iniziale e quello a scadenza ed al netto di qualsiasi perdita di valore.

Il tasso di interesse effettivo è il tasso che eguaglia il valore attuale di una attività o passività finanziaria al flusso contrattuale dei pagamenti futuri o ricevuti sino alla scadenza o alla successiva data di rideterminazione del tasso.

Per gli strumenti a tasso fisso o a tasso fisso per periodi temporali, i flussi di cassa futuri vengono determinati in base al tasso di interesse noto durante la vita dello strumento. Per le attività o passività finanziarie a tasso variabile, la determinazione dei flussi di cassa futuri è effettuata sulla base dell'ultimo tasso noto. Ad ogni data di revisione del prezzo, si procede al ricalcolo del piano di ammortamento e del tasso di rendimento effettivo su tutta la vita utile dello strumento finanziario, vale a dire sino alla data di scadenza.

Per le attività finanziarie acquistate o originate deteriorate (c.d. "POCI"), si calcola il tasso di interesse effettivo corretto per il rischio di credito, attualizzando i flussi di cassa futuri stimati lungo la vita attesa dell'attività finanziaria, tenendo conto di tutti i termini contrattuali della stessa (es. pagamento anticipato, opzioni call, ecc...), nonché le perdite attese su crediti.

Le attività e passività finanziarie negoziate a condizioni di mercato sono inizialmente rilevate al loro fair value, che normalmente corrisponde all'ammontare pagato od erogato comprensivo dei costi di transazione e delle commissioni direttamente imputabili: sono considerati costi di transazione i costi ed i proventi marginali interni attribuibili al momento di rilevazione iniziale dello strumento e non recuperabili sulla clientela.

Tali componenti accessorie, che devono essere riconducibili alla singola attività o passività, incidono sul rendimento effettivo e rendono il tasso di interesse effettivo diverso dal tasso di interesse contrattuale: sono esclusi pertanto i costi ed i proventi riferibili indistintamente a più operazioni e le componenti correlate che possono essere oggetto di rilevazione durante la vita dello strumento finanziario. Inoltre, non sono considerati nel calcolo del costo ammortizzato i costi che la Banca dovrebbe sostenere indipendentemente dalla operazione, quali i costi amministrativi, di cancelleria, di comunicazione.

Modalità di determinazione delle perdite di valore

Attività finanziarie

La Banca determina, ad ogni data di bilancio, se vi sia o meno un'obiettiva evidenza che un'attività finanziaria o un Gruppo di attività finanziarie abbia subito un significativo incremento del rischio di credito rispetto al momento della rilevazione iniziale e definisce una metodologia per il calcolo della perdita attesa (ECL) e dei relativi parametri di rischio necessari alla determinazione della stessa: Probabilità di Default (PD), Loss Given Default (LGD) e Exposure At Default (EAD).

L'elemento di novità introdotto dall'IFRS 9 è dato dall'adozione di un nuovo modello di impairment che stima le rettifiche di valore sulla base delle perdite attese (Expected Credit Loss Model - ECL) in luogo di un modello, previsto dallo IAS 39, che stimava le rettifiche di valore sulla base delle perdite già sostenute (Incurred Loss Model).

Più in dettaglio il nuovo modello di impairment introdotto dall'IFRS 9 è caratterizzato da una visione prospettica che, in determinate circostanze, può richiedere la rilevazione immediata di tutte le perdite previste nel corso della vita di un credito. In particolare, a differenza dello IAS 39, sarà necessario rilevare, sin da subito e indipendentemente dalla presenza o meno di un cosiddetto trigger event, gli ammontari iniziali di perdite attese future sulle proprie attività finanziarie e detta stima dovrà continuamente essere adeguata anche in considerazione del rischio di credito della controparte. Per effettuare tale stima, il modello di impairment dovrà considerare non solo dati passati e presenti, ma anche informazioni relative ad eventi futuri.

Questo approccio cd. forward looking permette di ridurre l'impatto con cui hanno avuto manifestazione le perdite e consente di appostare le rettifiche su crediti in modo proporzionale all'aumentare dei rischi, evitando di sovraccaricare il conto economico al manifestarsi degli eventi di perdita e riducendo l'effetto pro-ciclico.

Il perimetro di applicazione del nuovo modello di impairment si riferisce alle attività finanziarie (crediti e titoli di debito), agli impegni a erogare fondi, alle garanzie e alle attività finanziarie non oggetto di valutazione al fair value a conto economico.

Per le esposizioni creditizie rientranti nel perimetro di applicazione del nuovo modello di impairment il principio contabile prevede l'allocazione dei singoli rapporti in uno dei 3 stage di seguito elencati:

- in stage 1, i rapporti che non presentano, alla data di valutazione, un incremento significativo del rischio di credito o che possono essere identificati come 'Low Credit Risk';
- in stage 2, i rapporti che alla data di riferimento presentano un incremento significativo o non presentano le caratteristiche per essere identificati come 'Low Credit Risk';
- in stage 3, i rapporti non performing.

Nello specifico, la Banca ha previsto l'allocazione dei singoli rapporti, per cassa e fuori bilancio, in uno dei 3 stage di seguito elencati sulla base dei seguenti criteri:

- in stage 1, i rapporti con data di generazione inferiore a tre mesi dalla data di valutazione o che non presentano nessuna delle caratteristiche descritte al punto successivo;

-
- in stage 2, i rapporti che alla data di riferimento presentano almeno una delle caratteristiche di seguito descritte:
 - si è identificato un significativo incremento del rischio di credito dalla data di erogazione, definito in coerenza con le modalità operative declinate nell'ambito di apposita documentazione tecnica;
 - rapporti che alla data di valutazione sono classificate in 'watch list', ossia come 'bonis sotto osservazione';
 - rapporti che alla data di valutazione presentano un incremento di 'PD' rispetto a quella all'originazione del 200%;
 - presenza dell'attributo di 'forborne performing';
 - presenza di scaduti e/o sconfini da più di 30 giorni;
 - rapporti (privi della 'PD lifetime' alla data di erogazione) che alla data di valutazione non presentano le caratteristiche per essere identificati come 'Low Credit Risk' (come di seguito descritto);
 - in stage 3, i crediti non performing. Si tratta dei singoli rapporti relativi a controparti classificate nell'ambito di una delle categorie di credito deteriorato contemplate dalla Circolare della Banca d'Italia n. 272/2008 e successivi aggiornamenti. Rientrano in tale categoria le esposizioni scadute e/o sconfinanti deteriorate, le inadempienze probabili e le sofferenze.

Si considerano 'Low Credit Risk' i rapporti performing che alla data di valutazione presentano le seguenti caratteristiche:

- assenza di 'PD lifetime' alla data di erogazione;
- classe di rating minore o uguale a 4.

L'allocazione dei rapporti nell'ambito degli stage previsti dal principio IFRS 9 avviene in modalità automatica secondo i criteri sopra definiti. Tutto ciò premesso, per i crediti verso banche, la Banca adotta un modello di impairment IFRS 9 sviluppato ad hoc per la specifica tipologia di controparte e pertanto differente dal modello utilizzato per i crediti verso clientela.

La stima della perdita attesa attraverso la metodologia Expected Credit Loss (ECL), per le classi sopra definite, avviene in funzione dell'allocazione di ciascun rapporto nei tre stage di riferimento, come di seguito dettagliato:

- stage 1: la perdita attesa è misurata su un orizzonte temporale di 12 mesi;
- stage 2: la perdita attesa è misurata su un orizzonte temporale che contempla l'intera durata del rapporto sino a scadenza (c.d. LEL, 'Lifetime Expected Loss');
- stage 3, la perdita attesa deve essere calcolata con una prospettiva lifetime, ma diversamente dalle posizioni in stage 2, il calcolo della perdita attesa lifetime è analitico. Inoltre, ove appropriato, saranno introdotti elementi forward looking nella valutazione delle predette posizioni rappresentati in particolare dalla inclusione di differenti scenari (ad es. di cessione) ponderati per la relativa probabilità di accadimento. Più in dettaglio, nell'ambito della stima del valore di recupero delle posizioni (in particolare di quelle classificate a sofferenza) l'inclusione di uno scenario di cessione, alternativo ad uno scenario di gestione interna, comporta normalmente la rilevazione di maggiori rettifiche di valore connesse all'applicazione dei prezzi di vendita ponderati per la relativa probabilità di accadimento dello scenario di cessione.

I parametri di rischio (PD e EAD) vengono calcolati dal modello di impairment.

Il parametro LGD è fissato prudenzialmente al livello regolamentare del 45% valido nel modello IRB Foundation, per i portafogli composti da attività di rischio diverse da strumenti subordinati e garantiti; tuttavia è stato previsto che per le controparti del segmento interbancario che aderiranno al Sistema di Garanzia Incrociata, una volta costituito e attivato il fondo, saranno soggette ad una attribuzione del parametro di LGD IFRS 9 pari allo 0%.

Con riferimento al portafoglio titoli, si conferma l'impostazione utilizzata per i crediti, ossia l'allocazione dei titoli in uno dei tre stage previsti dall'IFRS 9, ai quali corrispondono tre diverse metodologie di calcolo delle perdite attese.

In stage 1 la perdita attesa è misurata entro l'orizzonte temporale di un anno, quindi con una probabilità di default a 12 mesi.

Nel primo stage di merito creditizio sono stati collocati i titoli:

- al momento dell'acquisto, a prescindere dallo loro rischiosità;
- che alla data di valutazione non hanno avuto un aumento significativo del rischio di credito rispetto al momento dell'acquisto;
- che hanno avuto un decremento significativo del rischio di credito.

Nel secondo stage l'ECL è calcolata utilizzando la probabilità di default lifetime. In esso sono stati collocati quei titoli che presentano le seguenti caratteristiche:

- alla data di valutazione lo strumento presenta un aumento del rischio di credito rispetto alla data di acquisto tale da richiedere il riconoscimento di una perdita attesa fino a scadenza;
- strumenti che rientrano dallo stage 3 sulla base di un decremento significativo della rischiosità.

Il terzo ed ultimo stage accoglie le esposizioni per le quali l'ECL è calcolata utilizzando una probabilità di default del 100%.

La scelta di collocare gli strumenti in stage 1 o in stage 2 è legata alla quantificazione delle soglie che identificano un significativo incremento del rischio di credito della singola tranche oggetto di valutazione. Tali soglie vengono calcolate partendo dalle caratteristiche di portafoglio. Per quanto riguarda lo stage 3 si analizza se l'aumento della rischiosità è stato così elevato, dal momento della prima rilevazione, da considerare le attività 'impaired', ossia se si sono verificati eventi tali da incidere negativamente sui flussi di cassa futuri. Come accennato in precedenza, la Banca dovrà riconoscere una perdita incrementale dallo stage 1 allo stage 3.

Nel dettaglio:

- l'ECL a 12 mesi rappresenta il valore atteso della perdita stimata su base annuale;
- l'ECL lifetime è la stima della perdita attesa fino alla scadenza del titolo;
- i parametri di stima dell'ECL sono la probabilità di default, la 'Loss Given Default' e l'"Exposure at Default' della singola tranche (PD, LGD, EAD).

Titoli di Debito

Per i titoli di debito, la metodologia prevede di utilizzare il principio della low credit risk exemption che, a prescindere dalla presenza o meno del rating all'originazione, alloca in stage 1 le esposizioni che presentano un rating migliore o uguale a quello associato all'investment grade alla reporting date.

Titoli di capitale e quote di OICR

I titoli di capitale e le quote in fondi comuni di investimento, indipendentemente dal portafoglio contabile di allocazione, non sono assoggettati al processo di impairment, in quanto espressi al fair value.

Altre attività non finanziarie

Le attività materiali ed immateriali con vita utile definita sono soggette a test di impairment se esiste un'indicazione che il valore contabile del bene non può più essere recuperato. Il valore recuperabile viene determinato come il maggiore tra il fair value dell'attività materiale o immateriale al netto degli oneri di dismissione e il valore d'uso se determinabile.

Per quanto riguarda gli immobili, il fair value è prevalentemente determinato sulla base di una perizia redatta da un esterno indipendente.

Le attività immateriali rilevate a seguito di operazioni di acquisizione ed in applicazione del principio IFRS 3 ad ogni data di bilancio sono sottoposte ad un test di impairment al fine di verificare se esistono obiettive evidenze che l'attività possa aver subito una riduzione di valore.

Le attività immateriali a vita definita, in presenza di indicatori di impairment, vengono sottoposte ad un nuovo processo valutativo per verificare la recuperabilità dei valori iscritti in bilancio. Il valore recuperabile viene determinato sulla base del valore d'uso, ovvero del valore attuale, stimato attraverso l'utilizzo di un tasso rappresentativo del valore temporale del denaro e dei rischi specifici dell'attività, dei margini reddituali generati dai rapporti in essere alla data della valutazione lungo un orizzonte temporale esprimente la durata residua attesa degli stessi.

Le attività immateriali a vita indefinita, rappresentate dall'avviamento, non presentando flussi finanziari autonomi, sono annualmente sottoposte ad una verifica dell'adeguatezza del valore iscritto tra le attività con riferimento alla Cash Generating Unit (CGU) a cui i valori sono stati attribuiti in occasione delle operazioni di aggregazione aziendale. L'ammontare dell'eventuale riduzione di valore è determinato sulla base della differenza tra il valore contabile della CGU e il valore recuperabile della stessa rappresentato dal maggiore tra il fair value, al netto di eventuali costi di vendita, ed il valore d'uso.

Il valore contabile delle CGU deve essere determinato in maniera coerente con il criterio con cui è determinato il valore recuperabile della stessa. Nell'ottica di un'impresa bancaria non è possibile individuare i flussi generati da una CGU senza considerare i flussi derivanti da attività/passività finanziarie, posto che queste ultime integrano il core business aziendale. In altri termini, il valore recuperabile delle CGU è influenzato dai suddetti flussi e pertanto il valore contabile delle stesse deve essere determinato coerentemente al perimetro di stima del valore recuperabile e deve, quindi, includere anche le attività/passività finanziarie. A tal fine, queste attività e passività devono essere opportunamente allocate alle CGU di riferimento.

Il valore d'uso di una CGU è determinato attraverso la stima del valore attuale dei flussi finanziari futuri che si prevede possano essere generati dalla CGU, sulla base di criteri e modelli metodologici definiti dalla Capogruppo, in linea con le migliori prassi di mercato e dottrinali. Tali flussi finanziari sono determinati utilizzando l'ultimo piano d'impresa pubblico disponibile ovvero, in mancanza, attraverso la formulazione di un piano previsionale interno da parte del management.

Normalmente il periodo di previsione analitico comprende un arco temporale massimo di tre anni. Il flusso dell'ultimo esercizio di previsione analitica viene proiettato in perpetuità, attraverso un appropriato tasso di crescita "g" ai fini del cosiddetto "terminal value".

Nella determinazione del valore d'uso i flussi finanziari devono essere attualizzati ad un tasso che rifletta le valutazioni correnti del valore temporale del denaro e dei rischi specifici dell'attività. In particolare, i tassi di attualizzazione utilizzati incorporano i valori correnti di mercato con riferimento alla componente risk free e premi per il rischio correlati alla componente azionaria osservati su un arco temporale sufficientemente ampio per riflettere condizioni di mercato e cicli economici differenziati.

Con riferimento specifico ai Diritti d'Uso rilevati in conformità all'IFRS16, le indicazioni che l'attività possa aver subito una perdita di valore possono provenire sia da fattori interni (deterioramento, obsolescenza, etc), sia da fattori esterni (valore di mercato, cambiamenti tecnologici, etc). Il mancato esercizio di un Diritto d'Uso o la rilocazione del bene sottostante, sono considerati potenziali indicatori di impairment del Diritto d'Uso iscritto.

Criteri di determinazione del fair value degli strumenti finanziari

Il fair value è l'ammontare al quale un'attività (o una passività) può essere scambiata a condizioni di mercato tra controparti consapevoli ed esperte non soggette ad alcuna costrizione. Nella definizione di fair value è fondamentale la presunzione che un'entità sia pienamente operativa (rispetto del requisito della continuità aziendale) e non esistano né l'intenzione né la necessità di liquidare, ridurre sensibilmente l'attività o di intraprendere operazioni a condizioni sfavorevoli. In altri termini, il fair value non è l'importo che un'entità riceverebbe o pagherebbe in caso di un'operazione forzosa, una liquidazione non volontaria o una vendita sottocosto.

Strumenti finanziari

Per gli strumenti finanziari il fair value viene determinato attraverso l'utilizzo di prezzi acquisiti dai mercati finanziari, nel caso di strumenti quotati su mercati attivi, o mediante l'utilizzo di modelli valutativi per gli altri strumenti finanziari. Uno strumento finanziario è considerato quotato su un mercato attivo se i prezzi di quotazione, che riflettono normali operazioni di mercato, sono prontamente e regolarmente disponibili tramite Borse, Mediatori, Intermediari, Società del settore, Servizi di quotazione, Enti autorizzati o autorità di regolamentazione, Multilateral Trading Facilities (MTF) e se tali prezzi rappresentano effettive e regolari operazioni di mercato verificatesi sulla base di un normale periodo di riferimento: in particolare sono considerati come mercati attivi solo gli MTF che dispongono dei "requisiti specifici per i sistemi multilaterali di negoziazione" declinati dalla Direttiva 2014/65/UE (MiFID II) e risultanti nel registro pubblicato ed aggiornato regolarmente dall'ESMA sulla base di quanto disposto dalla medesima Direttiva.

In riferimento a quanto sopra, il prezzo nel mercato principale (o più vantaggioso) utilizzato per valutare il fair value dell'attività o passività può essere alternativamente:

- il prezzo rientrante nello scarto BID-ASK (BID-ASK spread) più rappresentativo del fair value in quelle circostanze specifiche;
- prezzo BID per posizioni attive e prezzi ASK per posizioni passive;

-
- prezzi medi di mercato o altre convenzioni di prezzo rientranti nello scarto BID-ASK, utilizzate dagli operatori di mercato come espediente pratico per le valutazioni del fair value.

Le quotazioni in un mercato attivo costituiscono la migliore evidenza del fair value degli strumenti finanziari (Livello 1). In assenza di un mercato attivo o laddove le quotazioni sono condizionate da transazioni forzate, il fair value è determinato attraverso le quotazioni di strumenti finanziari aventi caratteristiche analoghe (c.d. input di Livello 2 – comparable approach) o, in assenza anche di tale parametro, mediante l'utilizzo di tecniche valutative, che utilizzano, per quanto possibile, input disponibili sul mercato (c.d. input di Livello 2 – model valuation approach). Laddove i dati di mercato non siano reperibili è consentito l'utilizzo di input non desumibili dal mercato ed alla cui definizione concorrono stime e previsioni di modello (c.d. input di Livello 3 – model valuation mark to model).

Nell'ambito delle tecniche di valutazione (livello 2 e 3) si considerano:

- se disponibili, i prezzi di recenti transazioni su strumenti simili opportunamente corretti per riflettere le mutate condizioni di mercato e le differenze tecniche fra lo strumento oggetto di valutazione e lo strumento selezionato come similare (c.d. comparable approach);
- input di mercato, quali prezzi e spread creditizi desunti da strumenti sostanzialmente simili in termini di fattori di rischio-rendimento, scadenza ed altre condizioni di negoziabilità, utilizzando una definita metodologia di calcolo (modello di pricing) (c.d. model valuation approach);
- modelli di valutazione, diffusamente utilizzati dalla comunità finanziaria, che hanno dimostrato nel tempo di produrre stime affidabili di prezzi con riferimento alle correnti condizioni di mercato (model valuation mark to model approach), ma che si avvalgono di input non osservabili sul mercato, assunzioni proprie del valutatore e/o prezzi relativi a transazioni recenti su prodotti simili che, tuttavia, richiedono degli aggiustamenti per tener conto di sopravvenute condizioni sfavorevoli di mercato, tali da modificare il dato in modo sostanziale.

I suddetti approcci valutativi devono essere applicati in ordine gerarchico. Pertanto, qualora sia disponibile un prezzo quotato su un mercato attivo, non possono essere seguiti approcci valutativi differenti da quello di livello 1. Inoltre, la tecnica valutativa adottata deve massimizzare l'utilizzo di fattori osservabili sul mercato, affidandosi il meno possibile a parametri soggettivi.

In aggiunta, in ottemperanza a quanto espressamente richiesto dallo IASB e dal Comitato di Basilea, qualora la tecnica valutativa utilizzata non "catturi" fattori che i partecipanti al mercato avrebbero considerato nella stima del fair value dello strumento finanziario, viene applicato un fattore di aggiustamento (valuation adjustments) al prezzo dello strumento.

I valuation adjustments sono considerati appropriati se e solo se sono coerenti con l'obiettivo della valutazione del fair value. In altri termini, gli aggiustamenti non sono considerati adeguati se conducono ad una misura distorta del fair value per motivi prettamente prudenziali. Essi sono finalizzati a:

- assicurare che il fair value rifletta il valore di una transazione che potrebbe essere realmente realizzata sul mercato;
- incorporare i futuri costi attesi direttamente collegati alla transazione;
- ridurre il rischio di fair value distorti con conseguenti errori nel Conto Economico gestionale e contabile.

I fattori che determinano la presenza di adjustment sono:

- la complessità dello strumento finanziario;
- lo standing creditizio della controparte;
- eventuali accordi di collateralizzazione (c.d. "Collateral Agreements");
- la liquidità del mercato.

Laddove gli adjustment utilizzino input osservabili sul mercato, lo strumento viene classificato nel Livello 2, altrimenti viene assegnato al Livello 3.

Strumenti non finanziari

Per quanto concerne gli immobili di investimento si fa riferimento ad un valore determinato, prevalentemente attraverso perizie esterne, considerando operazioni a prezzi correnti in un mercato attivo per attività immobiliari simili, nella medesima localizzazione e condizione nonché soggette a condizioni simili per affitti ed altri contratti.

Per le informazioni di dettaglio sui criteri adottati dalla Banca per la stima del fair value delle proprie attività e passività si fa rinvio alla Parte A.4 "Informativa sul fair value" della presente Nota integrativa.

Valutazione garanzie rilasciate

Nell'ambito dell'ordinaria attività bancaria, la Banca concede garanzie di tipo finanziario, consistenti in lettere di credito, accettazioni e altre garanzie. Le commissioni attive percepite sulle garanzie rilasciate, al netto della quota che rappresenta il recupero dei costi sostenuti nel periodo di emissione, sono rilevate nel conto economico "pro-rata temporis" alla voce 40. "Commissioni attive" tenendo conto della durata e del valore residuo delle garanzie stesse.

Successivamente alla rilevazione iniziale, le garanzie finanziarie sono valutate al maggiore tra l'importo del fondo a copertura delle perdite determinato in conformità alla disciplina dell'impairment e l'importo rilevato inizialmente (fair value) dedotto (ove appropriato) l'ammontare cumulato dei proventi che la Banca ha contabilizzato in conformità all'IFRS 15 (risconto passivo).

Le eventuali perdite e rettifiche di valore registrate su tali garanzie sono ricondotte alla voce 170. "Accantonamenti netti ai fondi per rischi ed oneri: a) impegni e garanzie rilasciate" del conto economico. Le svalutazioni dovute al deterioramento delle garanzie rilasciate sono ricondotte alla voce 100. "Fondi per rischi e oneri: a) impegni e garanzie rilasciate" del passivo di Stato Patrimoniale.

Le garanzie rilasciate costituiscono operazioni "fuori bilancio" e figurano nella Nota Integrativa tra le "Altre informazioni" della Parte B.

ALLEGATO

IAS/IFRS	REGOLAMENTO DI OMOLOGAZIONE
IAS 1 Presentazione del bilancio	1274/2008, 53/2009, 70/2009, 494/2009, 243/2010, 149/2011, 1205/2011, 475/12, 1254/12, 1255/12, 301/13, 2104/2019, 2075/2019
IAS 2 Rimanenze	1126/200, 1255/12
IAS 7 Rendiconto finanziario	1126/2008, 1274/2008, 70/2009, 494/2009, 243/2010, 1254/12, 1990/2017
IAS 8 Principi contabili, cambiamenti nelle stime contabili ed errori	1126/2008, 1274/2008, 70/2009, 1255/12, 2104/2019, 2075/2019
IAS 10 Fatti intervenuti dopo la data di riferimento del bilancio	1126/2008, 1274/2008, 70/2009, 1142/2009, 1255/12
IAS 11 Lavori su ordinazione	1126/2008, 1274/2008, 495/09, 475/12, 1254/12, 1255/12
IAS 12 Imposte sul reddito	1126/2008, 1274/2008, 495/2009, 475/12, 1254/12, 1255/12, 1989/2017, 412/2019
IAS 16 Immobili, impianti e macchinari	1126/2008, 1274/2008, 70/2009, 495/2009, 1255/12, 301/13
IAS 17 Leasing	1126/2008, 243/2010, 1255/12
IAS 18 Ricavi	1126/2008, 69/2009, 1254/12, 1255/12
IAS 19 Benefici per i dipendenti	1126/2008, 1274/2008, 70/2009, 475/2012, 1255/12, 402/2019
IAS 20 Contabilizzazione dei contributi pubblici e informativa sull'assistenza pubblica	1126/2008, 1274/2008, 70/2009, 475/12, 1255/12
IAS 21 Effetti delle variazioni dei cambi delle valute estere	1126/2008, 1274/2008, 69/2009, 494/2009, 149/2011, 475/12, 1254/12, 1255/12
IAS 23 Oneri finanziari	1260/2008, 70/2009, 412/2019
IAS 24 Informativa di bilancio sulle operazioni con parti correlate	632/2010, , 475/12, 1254/12
IAS 26 Rilevazione e rappresentazione in bilancio dei fondi pensione	1126/2008

IAS 27 Bilancio consolidato e separato	494/2009, 1254/12, 1174/13
IAS 28 Partecipazioni in società collegate	1126/2008, 1274/2008, 70/2009, 494/2009, 495/2009, 149/2011, 1254/12, 237/2019
IAS 29 Rendicontazione contabile in economie iperinflazionate	1126/2008, 1274/2008, 70/2009
IAS 31 Partecipazioni in joint venture	1126/2008, 70/2009, 494/2009, 149/2011, 1255/12
IAS 32 Strumenti finanziari: esposizione nel bilancio	1126/2008, 1274/2008, 53/2009, 70/2009, 495/2009, 1293/2009, 49/2011, 475/12, 1254/12, 1255/12, 1256/12, 301/13
IAS 33 Utile per azione	1126/2008, 1274/2008, 495/2009, 475/12, 1254/12, 1255/12
IAS 34 Bilanci intermedi	1126/2008, 1274/2008, 70/2009, 495/2009, 149/2011, 475/12, 1255/12, 301/13, 2075/2019
IAS 36 Riduzione di valore delle attività	1126/2008, 1274/2008, 69/2009, 70/2009, 495/2009, 243/2010, 1254/12, 1255/12, 1354/2013
IAS 37 Accantonamenti, passività e attività potenziali	1126/2008, 1274/2008, 495/2009, 2075/2019
IAS 38 Attività immateriali	1126/2008, 1274/2008, 70/2009, 495/2009, 243/2010, 1254/12, 1255/12, 2075/2019
IAS 39 Strumenti finanziari: rilevazione e valutazione	1126/2008, 1274/2008, 53/2009, 70/2009, 494/2009, 495/2009, 824/2009, 839/2009, 1171/2009, 243/2010, 149/2011, 1254/12, 1255/12, 1355/2013
IAS 40 Investimenti immobiliari	1126/2008, 1274/2008, 70/2009, 1255/12; 400/2018
IAS 41 Agricoltura	1126/2008, 1274/2008, 70/2009, 1255/12
IFRS 1 Prima adozione degli International Financial Reporting Standard	1126/2009, 1164/2009, 550/2010, 574/2010, 662/2010, 149/2011, 475/12, 1254/12, 1255/12, 183/2013, 301/13, 313/13
IFRS 2 Pagamenti basati su azioni	1126/2008, 1261/2008, 495/2009, 243/2010, 244/2010, 1254/12, 1255/12, 289/2018, 2075/2019
IFRS 3 Aggregazioni aziendali	495/2009, 149/2011, 1254/12, 1255/12, 412/2019, 2075/2019
IFRS 4 Contratti assicurativi	1126/2008, 1274/2008, 1165/2009, 1255/2012, 1988/2017
IFRS 5 Attività non correnti possedute per la vendita e attività operative cessate	1126/2008, 1274/2008, 70/2009, 494/2009, 1142/2009, 243/2010, 475/12, 1254/12, 1255/12
IFRS 6 Esplorazione e valutazione delle risorse minerarie	1126/2008, 2075/2019
IFRS 7 Strumenti finanziari: informazioni integrative	1126/2008, 1274/2008, 53/2009, 70/2009, 495/2009, 824/2009, 1165/2009, 574/2010, 149/2011, 1205/2011, 475/12, 1254/12, 1255/12, 1256/12
IFRS 8 Settori operativi	1126/2008, 1274/2008, 243/2010, 632/2010, 475/12
IFRS 9 Strumenti finanziari	2067/2016, 498/2018
IFRS 10 Bilancio consolidato	1254/2012, 1174/2013
IFRS 11 Accordi a controllo congiunto	1254/2012, 412/2019

IFRS 12 Informativa sulle partecipazioni in altre entità	1254/2012, 1174/2013
IFRS 13 Valutazione del fair value	1255/12
IFRS 15 Ricavi provenienti da contratti con i clienti	1905/2016, 1987/2017
IFRS 16 Leasing	1987/2017
SIC 7 Introduzione dell'euro	1126/2008, 1274/2008, 494/2009
SIC 10 Assistenza pubblica - Nessuna specifica relazione alle attività operative	1126/2008, 1274/2008
SIC 12 Consolidamento - Società a destinazione specifica (società veicolo)	1126/2008, 1989/2017
SIC 13 Imprese a controllo congiunto - Conferimenti in natura da parte dei partecipanti al controllo	1126/2008, 1274/2008
SIC 15 Leasing operativo - Incentivi	1126/2008, 1274/2008
SIC 21 Imposte sul reddito - Recupero delle attività rivalutate non ammortizzabili	1126/2008
SIC 25 Imposte sul reddito - Cambiamenti di condizione fiscale di un'impresa o dei suoi azionisti	1126/2008, 1274/2008
SIC 27 La valutazione della sostanza delle operazioni nella forma legale del leasing	1126/2008
SIC 29 Accordi per servizi in concessione: informazioni integrative	1126/2008, 1274/2008, 70/2009
SIC 31 Ricavi - Operazioni di baratto comprendenti attività pubblicitaria	1126/2008
SIC 32 Attività immateriali - Costi connessi a siti web	1126/2008, 1274/2008
IFRIC 1 Cambiamenti nelle passività iscritte per smantellamenti, ripristini, e passività similari	1126/2008, 1274/2008
IFRIC 2 Azioni dei soci in entità cooperative e strumenti simili	1126/2008, 53/2009, 1255/12, 301/13
IFRIC 4 Determinare se un accordo contiene un leasing	1126/2008, 70/2009, 1126/08, 70/09, 1255/12
IFRIC 5 Diritti derivanti da interessenze in fondi per smantellamenti, ripristini e bonifiche ambientali	1126/2008, 1254/12
IFRIC 6 Passività derivanti dalla partecipazione ad un mercato specifico - Rifiuti di apparecchiature elettriche ed elettroniche	1126/2008
IFRIC 7 Applicazione del metodo della rideterminazione del valore secondo lo IAS 29 – Informazioni contabili in economie iperinflazionate	1126/2008, 1274/2008
IFRIC 9 Rideterminazione del valore dei derivati incorporati	1126/2008, 495/2009, 1171/2009, 243/2010, 1254/12
IFRIC 10 Bilanci intermedi e riduzione durevole di valore	1126/2008, 1274/2008
IFRIC 12 Accordi per servizi in concessione	254/2009, 2075/2019
IFRIC 13 Programmi di fidelizzazione della clientela	1262/2008, 149/2011, 1255/12

IFRIC 14 IAS 19 - Il limite relativo a una attività a servizio di un piano a benefici definiti, le previsioni di contribuzione minima e la loro interazione	1263/2008, 1274/2008, 633/2010, 475/12
IFRIC 15 Accordi per la costruzione di immobili	636/2009
IFRIC 16 Coperture di un investimento netto in una gestione estera	460/2009, 243/2010, 1254/12
IFRIC 17 Distribuzioni ai soci di attività non rappresentate da disponibilità liquide	1142/2009, 1254/12, 1255/12
IFRIC 18 Cessioni di attività da parte della clientela	1164/2009
IFRIC 19 Estinzione di passività finanziarie con strumenti rappresentativi di capitale	662/2010, 1255/12, 2075/2019
IFRIC 20 Costi di sbancamento nella fase di produzione di una miniera a cielo aperto	1255/12, 2075/2019
IFRIC 21 Tributi	1126/2008
IFRIC 22 Operazioni in valuta estera e anticipi	519/2018, 2075/2019
IFRIC 23 Incertezza sui trattamenti ai fini dell'imposta sul reddito	1595/2018

A. 3 – INFORMATIVA SUI TRASFERIMENTI TRA PORTAFOGLI DI ATTIVITÀ FINANZIARIE

A.3.1 ATTIVITÀ FINANZIARIE RICLASSIFICATE: CAMBIAMENTO DI MODELLO DI BUSINESS, VALORE CONTABILE E INTERESSI ATTIVI

Tipologia di strumento finanziario (1)	Portafoglio di provenienza (2)	Portafoglio di destinazione (3)	Data di riclassificazione (4)	Valore di bilancio riclassificato (5)	Interessi attivi registrati nell'esercizio (ante imposte) (6)
Titoli di debito	Attività finanziarie valutate al fair value con impatto sulle altre componenti reddituali	Attività finanziarie valutate al costo ammortizzato	01/01/2019	86.968	-

La tabella in esame riporta le evidenze connesse alla riclassificazione operata dalla Banca su Titoli di Stato Italiani per un controvalore complessivo pari a 86,97 milioni di euro dal portafoglio finanziario "Attività finanziarie valutate al fair value con impatto sulla redditività complessiva" al portafoglio contabile delle "Attività finanziarie valutate al costo ammortizzato".

L'operazione in esame è stata deliberata dal Consiglio di Amministrazione della Banca nel mese di dicembre 2018 ed è stata contabilizzata a far data dal 1° gennaio 2019.

Per gli opportuni approfondimenti sulle motivazioni alla base della scelta della Banca di riclassificare una quota consistente del portafoglio finanziario in essere alla data del 31 dicembre 2018, si fa rinvio all'informativa presente in calce alla tabella A.3.3 (cfr. infra).

A.3.2 ATTIVITÀ FINANZIARIE RICLASSIFICATE: CAMBIAMENTO DI MODELLO DI BUSINESS, FAIR VALUE ED EFFETTI SULLA REDDITIVITÀ COMPLESSIVA

Tipologia di strumento finanziario (1)	Portafoglio di provenienza (2)	Portafoglio di destinazione (3)	Fair Value al	Plus/Minusvalenze in assenza del traferimento in conto economico (ante imposte)		Plus/Minusvalenze in assenza del traferimento nel patrimonio netto (ante imposte)	
			31/12/2019 (4)	31/12/2019 (5)	31/12/2018 (6)	31/12/2019 (7)	31/12/2018 (8)
Titoli di debito	Attività finanziarie valutate al fair value con impatto sulle altre componenti reddituali	Attività finanziarie valutate al costo ammortizzato	89.105	-	-	1.058	-

I trasferimenti indicati in tabella fanno riferimento all'operazione di riclassificazione operata dalla Banca ed illustrata in calce alla Tabella A.3.1: il trasferimento in oggetto, infatti, sebbene deliberato dal Consiglio di Amministrazione della Banca nel mese di dicembre 2018, è stato contabilizzato in data 1 gennaio 2019 in conformità alle previsioni del Principio Contabile Ifrs 9.

Più in dettaglio, in tabella è riportato il saldo delle minusvalenze/plusvalenze relative ai titoli oggetto di trasferimento che la Banca avrebbe imputato al 31 dicembre 2019 nell'apposita riserva di valutazione, qualora il trasferimento in parola non fosse avvenuto.

Per gli opportuni approfondimenti sulle motivazioni alla base della scelta della Banca di riclassificare una quota consistente del portafoglio finanziario in essere alla data del 31 dicembre 2018, si fa rinvio all'informativa presente in calce alla tabella A.3.3 (cfr. infra).

A.3.3 ATTIVITÀ FINANZIARIE RICLASSIFICATE: CAMBIAMENTO DI MODELLO DI BUSINESS E TASSO DI INTERESSE EFFETTIVO

Come noto, a seguito dell'entrata in vigore dell'IFRS 9 a far data dal 1° gennaio 2018, la Banca può procedere alla riclassifica delle proprie attività finanziarie (diverse da quelle oggetto di fair value option e dai titoli di capitale valutati al fair value con impatto sulla redditività complessiva) dal portafoglio contabile di origine ad un altro portafoglio contabile; detto trasferimento è però consentito unicamente al rispetto delle seguenti condizioni:

- modifica del modello di business per la gestione delle proprie attività finanziarie;
- rispetto dei requisiti di classificazione previsti dal portafoglio di destinazione.

Più in dettaglio, le modifiche al modello di business possono intervenire in rare circostanze, a seguito di cambiamenti esterni o interni rilevanti per le operazioni aziendali e dimostrabili a parti terze, previa delibera da parte del Consiglio di Amministrazione.

Tutto ciò premesso, in chiusura dell'esercizio 2018 la Banca ha compiuto un'approfondita valutazione avente ad oggetto le scelte effettuate in sede di FTA IFRS 9 (1/1/2018) relativamente alla definizione dei Business Model del portafoglio finanziario, in previsione dell'imminente avvio del Gruppo Bancario Cooperativo ICCREA e, conseguentemente, della necessità della Capogruppo di invitare le banche affiliate ad avviare un graduale percorso di riduzione dell'esposizione al rischio Sovrano Italia, ponderando coerentemente le analisi di allocazione del capitale disponibile nelle scelte di investimento riconducibile al modello di business HTCS: ciò in considerazione del fatto che il capitale allocato in tale comparto può tramutarsi direttamente in capitale assorbito (ossia in riduzione diretta dei Fondi Propri) in caso di oscillazioni sfavorevoli dei valori dell'investimento effettuato.

In particolare, l'entrata in vigore degli Schemi di Garanzia e del sistema di *Early Warning System* (EWS), dai quali dipende – come ampiamente illustrato nella Relazione degli Amministratori sulla Gestione, alla quale si fa rinvio – l'efficace funzionamento dell'architettura su cui il Gruppo è imperniato, ha introdotto nuovi paradigmi inerenti al capitale libero, mediante la previsione di buffer di capitale a copertura degli obblighi di garanzia e di livelli soglia di capitale a copertura degli impatti rivenienti da situazioni di stress o, al minimo, degli stessi obblighi di garanzia, degli eventuali requisiti patrimoniali minimi obbligatori (RPMO) a livello consolidato e della c.d. *Pillar Two Guidance*: con specifico riferimento alle politiche di investimento orientate al business model HTC, l'intervento ha riguardato la definizione di indicatori specificatamente dedicati agli investimenti relativi e definiti in termini di valore massimo del capitale libero assorbibile dalle oscillazioni potenzialmente sfavorevoli del valore degli stessi, con la conseguente necessità per la Banca di rivalutare le proprie strategie allocative.

In considerazione del fatto che le scelte originariamente effettuate dalla Banca in termini di definizione dei portafogli d'investimento non avevano potuto considerare in modo esaustivo tutti gli elementi di nuova introduzione (in mancanza degli specifici riferimenti tecnici), sia in termini di rispetto dei limiti di sostenibilità stabiliti in ambito EWS, sia e soprattutto in termini di definizione degli obiettivi di allocazione del capitale disponibile sui diversi comparti di business (con particolare riguardo al *business model* HTCS), si è ritenuto che gli elementi dinanzi citati costituissero una forte discontinuità rispetto al processo valutativo condotto ad inizio anno, oltre che evento raro (ai sensi dell'IFRS 9): nel mese di dicembre 2018, successivamente alla finale deliberazione assembleare che ha determinato l'adesione della Banca al Gruppo Bancario Cooperativo ICCREA e avuta contezza dalla Capogruppo degli impatti in ambito EWS derivanti dalla volatilità dei livelli di patrimonializzazione a seguito dell'andamento del valore delle attività finanziarie del portafoglio HTCS, la Banca ha quindi proceduto alla rivalutazione delle scelte a suo tempo effettuate, assumendo le deliberazioni conseguenti.

Come noto, la modifica dell'obiettivo del modello di business opera dal primo giorno del successivo periodo di reporting: dal momento che la decisione di intervenire in modifica dei modelli di business è stata assunta dalla Banca con delibera consiliare nel mese di dicembre 2018, le conseguenti riclassifiche sono state contabilizzate in data 1° gennaio 2019.

A.4 – INFORMATIVA SUL FAIR VALUE

INFORMATIVA DI NATURA QUALITATIVA

L'IFRS 13 definisce il fair value come il prezzo che si percepirebbe per la vendita di un'attività ovvero che si pagherebbe per il trasferimento di una passività in una regolare operazione tra operatori di mercato alla data di valutazione (c.d. exit price) sul mercato principale (o più vantaggioso), a prescindere se tale prezzo sia direttamente osservabile o stimato attraverso una tecnica di valutazione.

Le quotazioni in un mercato attivo costituiscono la migliore evidenza del fair value degli strumenti finanziari (Livello 1 della gerarchia del fair value). In assenza di un mercato attivo o laddove le quotazioni siano condizionate da transazioni forzate, il fair value è determinato attraverso le quotazioni di strumenti finanziari aventi caratteristiche analoghe (c.d. input di Livello 2 – comparable approach) o, in assenza anche di tale parametro, mediante l'utilizzo di tecniche valutative che utilizzano, per quanto possibile, input disponibili sul mercato (c.d. input di Livello 2 – Model valuation - Mark to Model). Laddove i dati di mercato non siano reperibili è consentito l'utilizzo di input non desumibili dal mercato e alla cui definizione concorrono stime e previsioni di modello (c.d. input di Livello 3 – Model valuation - Mark to Model).

I suddetti approcci valutativi devono essere applicati in ordine gerarchico. Pertanto, si ritiene opportuno attribuire la massima priorità ai prezzi quotati su mercati attivi e priorità più bassa all'utilizzo di input non osservabili in quanto maggiormente discrezionali.

In particolare, è possibile definire, in ordine di priorità, i criteri e le condizioni generali che determinano la scelta di una delle seguenti tecniche di valutazione:

- **Mark to Market:** metodo di valutazione coincidente con la classificazione al Livello 1 della gerarchia del fair value;
- **Comparable Approach:** metodo di valutazione basato sull'utilizzo di prezzi di strumenti simili rispetto a quello valutato il cui utilizzo implica una classificazione al Livello 2 della gerarchia del fair value;
- **Mark to Model:** metodo di valutazione legato all'applicazione di modelli di pricing i cui input determinano la classificazione al Livello 2 (in caso di utilizzo di soli input osservabili sul mercato) o al Livello 3 (in caso di utilizzo di input significativi non osservabili) della gerarchia del fair value.

Mark to Market

La classificazione al Livello 1 della gerarchia del fair value coincide con l'approccio Mark to Market.

Affinché uno strumento sia classificato al livello 1 della gerarchia del fair value, la sua valutazione deve unicamente basarsi su quotazioni non aggiustate (unadjusted) presenti su un mercato attivo cui la Società può accedere al momento della valutazione (c.d. input di Livello 1).

Il concetto di mercato attivo è un concetto chiave per l'attribuzione del Livello 1 ad uno strumento finanziario; l'IFRS 13 definisce attivo un mercato (oppure un dealer, un broker, un gruppo industriale, un servizio di pricing o un'agenzia di regolamentazione) in cui transazioni ordinarie riguardanti l'attività o la passività si verificano con frequenza e volumi sufficienti affinché informazioni sulla loro valutazione siano disponibili con regolarità. Da tale definizione risulta quindi che il concetto di mercato attivo (che secondo lo stesso principio differisce da quello di mercato regolamentato) è riconducibile al singolo strumento finanziario e non al mercato di riferimento ed è perciò necessario condurre test di significatività.

La definizione di "mercato attivo" è più ampia di quella di "mercato regolamentato": i mercati regolamentati sono infatti definiti come i mercati iscritti nell'elenco previsto dall'art. 63, comma 2, del Testo Unico della Finanza (TUF) e nella sezione speciale dello stesso elenco (cfr. art. 67, comma 1, del TUF). Questi mercati sono gestiti da società autorizzate dalla Consob che operano secondo le disposizioni dell'anzidetto Testo Unico e sotto la supervisione della Consob stessa.

Oltre ai mercati regolamentati esistono tuttavia sistemi di scambi organizzati (Sistemi Multilaterali di Negoziazione e Internalizzatori Sistemati) definiti, ai sensi del D. Lgs. 58/98, come un "insieme di regole e strutture, tra cui strutture automatizzate, che rendono possibile lo scambio, su base continuativa o periodica, per raccogliere e trasmettere gli ordini per la negoziazione di strumenti finanziari e per soddisfare tali ordini, al fine della conclusione di contratti": sebbene normalmente gli strumenti finanziari quotati su tali mercati ricadano nella definizione di strumenti quotati in mercati attivi, possono riscontrarsi situazioni in cui strumenti ufficialmente quotati non sono liquidi a causa di scarsi volumi negoziati. In tali casi, i prezzi quotati non possono considerarsi rappresentativi del fair value di uno strumento. In linea generale, i Multilateral Trading Facilities (MTF) possono essere considerati mercati attivi se sono caratterizzati dalla presenza di scambi continuativi e significativi e/o dalla presenza di quotazioni impegnative fornite dal Market Maker, tali da garantire la formazione di prezzi effettivamente rappresentativi del fair value dello strumento;

Ci sono, inoltre, strumenti finanziari quotati in mercati regolamentati di altre nazioni, quindi non regolamentati da Consob, i cui prezzi sono disponibili giornalmente. Questi prezzi sono considerati rappresentativi del fair value degli strumenti finanziari nella misura in cui rappresentano il risultato di una regolare negoziazione e non soltanto di offerte di acquisto o vendita. Infine, altri mercati, sebbene non regolamentati, possono essere considerati come mercati attivi (es. piattaforme come Bloomberg o Markit). I circuiti elettronici di negoziazione Over The Counter (OTC) sono considerati mercati attivi nella misura in cui le quotazioni fornite rappresentino effettivamente il prezzo cui avverrebbe una normale transazione; analogamente, le quotazioni dei brokers sono rappresentative del fair value se riflettono l'effettivo livello di prezzo dello strumento in un mercato liquido (se cioè non si tratta di prezzi indicativi, bensì di offerte vincolanti).

In definitiva, per poter considerare attivo il mercato di riferimento riveste particolare rilevanza la significatività del prezzo osservato sul mercato stesso e, per tale ragione, vengono impiegati i seguenti criteri di riferimento:

- **Spread bid-ask:** differenza tra il prezzo al quale un intermediario si impegna a vendere i titoli (ask) e il prezzo al quale si impegna ad acquistarli (bid); maggiore è lo spread, minore è la liquidità del mercato e quindi la significatività del prezzo;
- **Ampiezza e profondità del book di negoziazione:** il primo concetto fa riferimento alla presenza di proposte di dimensioni elevate, mentre con la profondità del book si intende l'esistenza di ordini sia in acquisto sia in vendita per numerosi livelli di prezzo;
- **Numero di contribuenti:** numero di partecipanti al mercato che forniscono proposte di acquisto o vendita per un determinato strumento; maggiore è il numero di partecipanti attivi del mercato e maggiore sarà la significatività del prezzo;
- **Disponibilità di informativa sulle condizioni delle transazioni;**

-
- Volatilità delle quotazioni: presenza di prezzi giornalieri dello strumento superiori a un determinato range. Minore è la volatilità delle quotazioni, maggiore è la significatività del prezzo.

Comparable Approach

La classificazione di uno strumento finanziario al Livello 2 è subordinata all'utilizzo nella sua valutazione di input di Livello 2 (e all'assenza di input di Livello 3). Sono considerati input di Livello 2 tutti gli input osservabili sul mercato, direttamente o indirettamente, fatta eccezione per i prezzi quotati su mercati attivi già classificati come input di Livello 1.

Come già osservato, nel caso di strumenti finanziari classificati al Livello 2, il fair value può essere determinato attraverso due approcci diversi: il cosiddetto comparable approach, che presuppone l'utilizzo di prezzi quotati su mercati attivi di attività o passività simili o prezzi di attività o passività identiche su mercati non attivi, e il model valuation approach (o mark to model) che prevede l'utilizzo di modelli di valutazioni basati su input osservabili relativi allo strumento stesso o a strumenti simili.

Nel caso del Comparable Approach, la valutazione si basa su prezzi di strumenti sostanzialmente simili in termini di fattori di rischio-rendimento, scadenza e altre condizioni di negoziabilità. Di seguito vengono indicati gli input di Livello 2 necessari per una valutazione attraverso il Comparable Approach:

- Prezzi quotati su mercati attivi per attività o passività similari;
- Prezzi quotati per lo strumento in analisi o per strumenti simili su mercati non attivi, vale a dire mercati caratterizzati da un esiguo numero di transazioni. I prezzi non sono correnti o variano in modo sostanziale nel tempo e tra i diversi Market Maker o, ancora, poca informazione è resa pubblica.

Nel caso di strumenti dotati di una durata specifica gli input di Livello 2 devono essere sostanzialmente osservabili per l'intera vita dello strumento.

Nel caso esistano strumenti quotati che rispettino tutti i criteri di comparabilità identificati, la valutazione dello strumento di Livello 2 considerato corrisponde al prezzo quotato dello strumento simile, aggiustato eventualmente secondo fattori osservabili sul mercato.

Tuttavia, nel caso in cui non sussistano le condizioni per applicare il Comparable Approach direttamente, tale approccio può essere comunque utilizzato quale input nelle valutazioni Mark to Model di Livello 2.

Mark to Model

In assenza di prezzi quotati per lo strumento valutato o per strumenti similari, vengono adottati modelli valutativi.

I modelli di valutazione di "livello 2" massimizzano l'utilizzo di fattori di mercato e di conseguenza sono alimentati in maniera prioritaria da input osservabili sul mercato (ad es.: tassi di interesse o curve di rendimento osservabili sui diversi buckets, volatilità, curve di credito, etc.), ovvero da input che derivano da dati di mercato osservabili la cui relazione è avvalorata da specifici parametri (ad es. la correlazione).

In assenza di input direttamente o indirettamente osservabili o in caso questi si rivelino insufficienti per determinare il fair value di uno strumento, si deve ricorrere a input non osservabili sul mercato (stime ed assunzioni di natura discrezionale), con conseguente attribuzione della stima ottenuta al livello 3 della gerarchia del fair value.

In particolare, si fa riferimento ai casi in cui il fair value è stimato con l'ausilio di modelli di valutazione che si avvalgono di input non osservabili sul mercato, assunzioni proprie del valutatore, ovvero prezzi relativi a transazioni recenti su prodotti similari che, tuttavia, richiedono degli aggiustamenti per tener conto di sopravvenute condizioni sfavorevoli di mercato, tali da modificare il dato in modo sostanziale.

Da ciò si desume, quindi, che questa tecnica di valutazione (mark to model) non determina una classificazione univoca all'interno della gerarchia del fair value: infatti, a seconda dell'osservabilità e della significatività degli input utilizzati nel modello valutativo, lo strumento valutato può essere assegnato al Livello 2 o al Livello 3.

A.4.1 LIVELLI DI FAIR VALUE 2 E 3: TECNICHE DI VALUTAZIONE E INPUT UTILIZZATI

Si evidenzia in via preliminare che le uniche poste valutate al fair value in bilancio sono su base ricorrente e sono rappresentate da attività e passività finanziarie.

Come illustrato in premessa alla Sezione A.4, per le attività e passività valutate al fair value su base ricorrente in bilancio, in assenza di quotazioni su mercati attivi (fair value di livello 1), la Banca utilizza tecniche di valutazione che possono utilizzare prezzi ed altre informazioni rilevanti desunti da operazioni di mercato riguardanti attività e passività identiche o similari (comparable approach), ovvero fare ricorso a

modelli interni di valutazione in linea con le metodologie generalmente accettate e utilizzate dal mercato, incluse quelle basate sull'attualizzazione dei flussi di cassa futuri e sulla stima della volatilità (mark to model approach).

In particolare, in assenza di quotazioni su mercati attivi, si procede a valutare gli strumenti finanziari con le seguenti modalità:

- i titoli di debito sono valutati mediante un modello di attualizzazione dei flussi di cassa attesi (Discounted Cash Flow Model), opportunamente corretti per tener conto del rischio di credito dell'emittente. In presenza di titoli strutturati il modello sopra descritto incorpora valutazioni derivanti da modelli di option pricing. Gli input utilizzati sono le curve dei tassi di interesse, i credit spread riferiti all'emittente e parametri di volatilità riferiti al sottostante nel caso di titoli strutturati.
- i titoli di capitale non quotati sono valutati al costo ove rispettino le soglie di materialità fissate dalla Banca (incidenza sul totale attivo calcolata, rispettivamente, sul singolo strumento ovvero sull'ammontare complessivo degli strumenti della specie in portafoglio (con esclusione delle azioni riferite alle società incluse del Gruppo)) o, qualora le soglie di materialità non siano rispettate, nei casi in cui il costo rappresenti una stima attendibile del fair value (ad es. perché le più recenti informazioni disponibili per valutare il fair value non sono disponibili); ove sia richiesta la valutazione al fair value, quest'ultimo è stimato mediante l'applicazione di uno dei modelli disponibili, ovvero attraverso metodi patrimoniali, reddituali o misti;
- gli impieghi a clientela a medio-lungo termine sono valutati sulla base di un processo Mark to Model utilizzando l'approccio dell'attualizzazione dei flussi di cassa generati dalla posizione (Discounted Cash Flow) ed eventuali altri modelli per la stima delle componenti opzionali. Per i crediti performing, in particolare, i flussi di cassa generati dalla posizione sono determinati a partire dal piano di ammortamento della posizione e determinati o stimati in relazione alla natura a tasso fisso o variabile della posizione oggetto di valutazione; per i crediti deteriorati, il fair value è dunque determinato come una media tra il fair value dell'esposizione calcolato come se si trattasse di un credito performing, ponderato per la probabilità di ritorno allo status di performing, ed il Gross Book Value che è strettamente connesso al valore di recovery.
- le quote di OICR non negoziati su mercati attivi (diversi da quelli aperti armonizzati) sono generalmente valutate sulla base dei NAV (Net Asset Value) messi a disposizione dalla società di gestione (eventualmente rettificati per tenere conto di eventuali elementi oggettivi di valutazione relativi a fatti verificatisi successivamente alla pubblicazione dell'ultimo valore), considerati equiparati alle quotazioni presenti sui mercati regolamentati di riferimento; in caso di incompatibilità della disponibilità dei predetti NAV con i tempi di predisposizione del bilancio ed in assenza di prezzi gerarchicamente superiori, la Banca può ricorrere al cosiddetto "soft" NAV comunicato dall'emittente del Fondo, classificato come di livello 2 secondo la gerarchia di fair value. [(eventuale, per le banche che hanno sottoscritto quote di FIA in contropartita al conferimento di crediti deteriorati) Nei casi in cui, infine, il NAV attribuito dall'emittente del Fondo alle quote dello stesso non risulti allineato alla definizione di fair value contenuta nell'IFRS 13 (ad esempio per via del ricorso a tassi di attualizzazione dei flussi attesi non allineati alle evidenze di mercato), la Banca provvede a rideterminare il fair value dello strumento applicando criteri e parametri conformi ai requisiti previsti dal citato principio contabile internazionale.]
- i Derivati su tassi di interesse sono valutati mediante modelli di attualizzazione dei flussi di cassa attesi (Discounted Cash Flow Model), secondo il framework valutativo c.d. multi-curve basato sull'OIS Discounting;
- i Derivati su titoli azionari ed altri valori sono valutati attraverso il modello di Black&Scholes (o suoi derivati). Gli input utilizzati sono il prezzo dell'attività sottostante, i parametri di volatilità e la struttura a termine dei dividendi;
- i Derivati su cambi di tipo FX Swap e FX Outright sono valutati mediante un modello di attualizzazione dei flussi di cassa attesi (Discounted Cash Flow Model), i cui dati di input utilizzati sono i cambi spot e la curva dei cambi forward. I contratti di tipo FX Option – Plain vanilla sono invece valutati mediante il modello di Garman e Kohlhagen, estensione del modello di Black&Scholes, i cui dati di input sono i tassi di interesse delle due divise, la volatilità del tasso di cambio, il valore del tasso di cambio alla data di riferimento, lo strike price e la scadenza dell'opzione;
- per gli impieghi e la raccolta a vista / a revoca si è assunta una scadenza immediata delle obbligazioni contrattuali e coincidente con la data di bilancio e pertanto il loro fair value è approssimato al valore contabile. Analogamente per gli impieghi a breve si è assunto il valore contabile.
- per il debito a medio-lungo termine, rappresentato da titoli e per i quali si è optato per l'applicazione della fair value option, il fair value è determinato attualizzando i residui flussi contrattuali utilizzando la curva dei tassi "zero coupon" ricavata, attraverso il metodo del "bootstrapping", dalla curva dei tassi di mercato.
- per il debito a medio-lungo termine rappresentato da titoli valutati al costo ammortizzato ed oggetto di copertura per il rischio di tasso, il valore di bilancio è adeguato per effetto della copertura al fair value attribuibile al rischio coperto attualizzandone i relativi flussi.
- per quanto concerne gli immobili di investimento si fa riferimento ad un valore determinato, prevalentemente attraverso perizie esterne, considerando operazioni a prezzi correnti in un mercato attivo per attività immobiliari similari, nella medesima localizzazione e condizione nonché soggette a condizioni simili per affitti ed altri contratti.

I criteri seguiti dalla Banca per la misurazione del fair value prevedono anche la possibilità di applicare un fattore di aggiustamento (valuation adjustment) al "prezzo" dello strumento finanziario qualora la tecnica valutativa utilizzata non "catturi" fattori che i partecipanti al mercato avrebbero considerato nella stima del fair value.

La Banca non procede al calcolo ed alla rilevazione delle correzioni del fair value dei derivati per CVA e DVA qualora siano stati formalizzati e resi operativi accordi di collateralizzazione delle posizioni in derivati che abbiano le seguenti caratteristiche:

- scambio bilaterale della garanzia con elevata frequenza (giornaliera o al massimo infrasettimanale);
- tipo di garanzia rappresentato da contanti o titoli governativi di elevata liquidità e qualità creditizia, soggetti ad adeguato scarto prudenziale;
- assenza di una soglia (cd. threshold) del valore del fair value del derivato al di sotto della quale non è previsto lo scambio di garanzia oppure fissazione di un livello di tale soglia adeguato a consentire una effettiva e significativa mitigazione del rischio di controparte;
- MTA - Minimum Transfer Amount (ossia differenza tra il fair value del contratto ed il valore della garanzia) - al di sotto del quale non si procede all'adeguamento della collateralizzazione delle posizioni, individuato contrattualmente ad un livello che consenta una sostanziale mitigazione del rischio di controparte.

Come specificato in precedenza, gli input non osservabili significativi cui la Banca fa ricorso per la valutazione degli strumenti classificati a Livello 3 sono principalmente rappresentati da:

- Stime ed assunzioni sottostanti ai modelli utilizzati per misurare gli investimenti in titoli di capitale e le quote di OICR;
- Probabilità di Default (PD) e perdita in caso di insolvenza (LGD): si fa riferimento ai parametri desunti dal modello di impairment. Tali dati sono utilizzati per la valutazione degli strumenti finanziari ai soli fini della disclosure;
- Credit spread: in questo ambito il dato viene estrapolato per la creazione di curve CDS settoriali mediante algoritmi di regressione su un panel di curve cds single name. Tale dato è utilizzato per la valutazione degli strumenti finanziari ai soli fini della disclosure;

A.4.2 PROCESSI E SENSIBILITÀ DELLE VALUTAZIONI

Con riferimento alle analisi di sensitività sugli input non osservabili utilizzati per la valutazione degli strumenti finanziari valutati al fair value su base ricorrente, la Banca si avvale delle elaborazioni svolte dalla Capogruppo, almeno sulle date di bilancio. I risultati ottenuti sono condivisi dalla Funzione Risk Management con la Funzione Finanza e la Funzione Amministrazione, ai fini del loro utilizzo per le verifiche di Semestrale/Bilancio di Esercizio.

La Banca non ha provveduto a svolgere tale analisi in quanto le uniche attività classificate nel livello 3 di gerarchia del *fair value* sono gli investimenti in strumenti di capitale non quotati in mercati attivi ed il cui *fair value* non può essere determinato in modo attendibile; tali strumenti, come già detto, sono mantenuti al costo e svalutati, con imputazione a conto economico, nell'eventualità in cui siano riscontrate perdite di valore durevoli.

A.4.3 GERARCHIA DEL FAIR VALUE

Sulla base delle indicazioni contenute nel Principio Contabile IFRS 13, tutte le valutazioni al fair value devono essere classificate all'interno di 3 livelli che discriminano il processo di valutazione sulla base delle caratteristiche e del grado di significatività degli input utilizzati:

- Livello 1: quotazioni (senza aggiustamenti) rilevate su un mercato attivo. Il fair value è determinato direttamente dai prezzi di quotazione delle poste oggetto di valutazione osservati su mercati attivi; in tale ambito uno strumento finanziario è considerato quotato in un mercato attivo se i prezzi sono prontamente e regolarmente disponibili e rappresentano effettive operazioni di mercato che avvengono regolarmente in normali contrattazioni in un mercato regolamentato o MTF;
- Livello 2: input diversi dai prezzi quotati di cui al punto precedente, che sono osservabili direttamente (prezzi) o indirettamente (derivati dai prezzi) sul mercato. Il fair value è determinato in base a tecniche di valutazione che prevedono:
 - il riferimento a valori di mercato indirettamente collegabili allo strumento da valutare e desunti da strumenti simili per caratteristiche di rischio (comparable approach);
 - modelli valutativi che utilizzano input osservabili sul mercato (mark to model approach);
- Livello 3: input che non sono basati su dati di mercato osservabili. Il fair value è determinato sulla base di modelli valutativi che utilizzano input non osservabili sul mercato il cui contributo alla stima del fair value sia considerato significativo, ovvero quotazioni non impegnative fornite da infoprovider (mark to model approach).

Tra le principali regole applicate per la determinazione dei Livelli di fair value si segnala che sono ritenuti di "Livello 1":

- le azioni, i titoli di debito e le quote di O.I.C.R. quotati su mercati regolamentati inclusi nel registro pubblicato ed aggiornato regolarmente dall'ESMA sulla base di quanto disposto dalla Direttiva 2014/65/EU (MiFID II). In proposito si precisa che le quote di O.I.C.R. comprendono i fondi comuni di investimento (OICVM, FIA e FIA riservati), le SICAV/SICAF e gli ETP (Exchange Traded Product);
- i titoli di debito quotati su Multilateral Trading Facilities (MTF) che dispongono dei "requisiti specifici per i sistemi multilaterali di negoziazione" declinati dalla Direttiva 2014/65/EU (MiFID II);
- i titoli di debito il cui fair value si ragguaglia alle quotazioni fornite dai broker/market maker non rettificata e provenienti da un mercato attivo per uno strumento identico ed eseguibile al livello dichiarato;
- le quote di O.I.C.R. le cui quotazioni (NAV) sono fornite direttamente dal Gestore;
- gli strumenti finanziari derivati quotati (listed) e le passività finanziarie emesse il cui fair value corrisponde, alla data di valutazione, al prezzo quotato in un mercato attivo.

Sono invece di norma considerati di "Livello 2":

- i titoli di debito emessi da emittenti di valenza nazionale e internazionale, non quotati su di un mercato attivo e valutati attraverso approcci che fanno ricorso in via prevalente ad input osservabili di mercato;
- i titoli di debito il cui fair value si ragguaglia alle quotazioni fornite dai broker/market maker determinate con un modello valutativo basato su dati di input osservabili di mercato;
- i derivati finanziari OTC (Over the counter) conclusi con controparti istituzionali e valutati in via prevalente attraverso dati osservabili di mercato;
- le quote di O.I.C.R. le cui quotazioni sono fornite dall'ente emittente (cosiddetto "soft NAV");
- polizze assicurative e buoni fruttiferi postali il cui fair value è approssimato, rispettivamente dal valore di riscatto e di rimborso che, ai sensi della normativa vigente, rappresenta l'exit price degli strumenti indicati;

Infine, sono classificati di "Livello 3":

- i titoli di debito non quotati su di un mercato attivo e valutati attraverso approcci che fanno ricorso in via prevalente ad input non osservabili;
- i titoli di debito il cui fair value si ragguaglia alle quotazioni fornite dai broker/market maker determinate con un modello valutativo basato su dati di input non osservabili;
- i titoli di capitale e le passività finanziarie emesse per le quali non esistono, alla data di valutazione, prezzi quotati sui mercati attivi e che sono valutati in via prevalente secondo una tecnica basata su dati non osservabili di mercato;
- i derivati finanziari OTC (Over the counter) conclusi con controparti istituzionali, la cui valutazione avviene sulla base di modelli di pricing del tutto analoghi a quelli utilizzati per le valutazioni di Livello 2 e dai quali si differenziano per il grado di osservabilità dei dati di input utilizzati nelle tecniche di pricing (si fa riferimento principalmente a correlazioni e volatilità implicite);

-
- gli strumenti finanziari derivati stipulati con la clientela per cui la quota di aggiustamento del fair value che tiene conto del rischio di inadempimento è significativa rispetto al valore complessivo dello strumento finanziario;

In linea generale i trasferimenti di strumenti finanziari tra il Livello 1 e il Livello 2 di gerarchia del FV avvengono solamente in caso di evoluzioni del mercato di riferimento nel periodo considerato; ad esempio, qualora un mercato, precedentemente considerato attivo, non soddisfi più le condizioni minime per essere ancora considerato attivo, lo strumento verrà declassato o, nel caso opposto, lo strumento verrà innalzato al Livello superiore.

A.4.4 ALTRE INFORMAZIONI

La Banca, con riferimento ai derivati conclusi con controparti finanziarie con le quali ha stipulato accordi quadro di compensazione, si è avvalsa della possibilità di misurare il fair value a livello di esposizione complessiva di portafoglio al fine di tener conto della compensazione del rischio di controparte. Il CVA/DVA calcolato a livello di portafoglio è allocato sui singoli contratti derivati sulla base del fair value dei singoli contratti stessi oggetto di accordi di compensazione.

Informativa di natura quantitativa

A.4.5 GERARCHIA DEL FAIR VALUE

A.4.5.1 ATTIVITÀ E PASSIVITÀ VALUTATE AL FAIR VALUE SU BASE RICORRENTE: RIPARTIZIONE PER LIVELLI DI FAIR VALUE

Attività/Passività finanziarie misurate al fair value	31/12/2019			31/12/2018		
	L1	L2	L3	L1	L2	L3
1. Attività finanziarie valutate al fair value con impatto a conto economico	311	5.242	1.654	543	1.201	655
a) Attività finanziarie detenute per la negoziazione	-	6	2	543	1.201	2
b) Attività finanziarie designate al fair value	-	-	-	-	-	-
c) Altre attività finanziarie obbligatoriamente valutate al fair value	311	5.236	1.652	-	-	653
2. Attività finanziarie valutate al fair value con impatto sulla redditività complessiva	142.342	766	17.143	234.826	-	13.430
3. Derivati di copertura	-	-	-	-	62	-
4. Attività materiali	-	-	-	-	-	-
5. Attività immateriali	-	-	-	-	-	-
Totale	142.653	6.008	18.796	235.369	1.263	14.085
1. Passività finanziarie detenute per la negoziazione	-	4	-	-	-	-
2. Passività finanziarie designate al fair value	-	-	-	-	-	-
3. Derivati di copertura	-	10.209	-	-	7.437	-
Totale	-	10.213	-	-	7.437	-

Legenda:

L1 = Livello 1

L2 = Livello 2

L3 = Livello 3

Per ciò che attiene ai criteri di determinazione dei trasferimenti di attività e passività valutate al fair value su base ricorrente dal Livello 1 al Livello 2 della gerarchia del fair value e alle informazioni di natura quantitativa sull'impatto del Credit Value Adjustment (CVA) e del Debit Value Adjustment (DVA) sulla determinazione del fair value degli strumenti finanziari derivati, si rimanda al paragrafo "Criteri di determinazione del fair value" presente all'interno della Parte A "Politiche Contabili", Sezione A.2 "Parte relativa alle principali voci di bilancio", paragrafo 15, "Altre informazioni", nonché alle ulteriori informazioni di dettaglio contenute nella Sezione A.4 "Informativa sul fair value. Informativa qualitativa".

Si fa presente che in corrispondenza del Livello 3 di fair value della voce 2. "Attività finanziarie valutate al fair value con impatto sulla redditività complessiva", sono riportati anche i titoli di capitale che la Banca ha optato di classificare in tale portafoglio e di valutare al costo, in ottemperanza al paragrafo B5.2.3 dell'IFRS 9.

A.4.5.2. VARIAZIONI ANNUE DELLE ATTIVITÀ VALUTATE AL FAIR VALUE SU BASE RICORRENTE (LIVELLO 3)

	Attività finanziarie valutate al fair value con impatto a conto economico				Attività finanziarie valutate al fair value con impatto sulla redditività complessiva	Derivati di copertura	Attività materiali	Attività immateriali
	Totale	di cui: a) attività finanziarie detenute per la negoziazione	di cui: b) attività finanziarie designate al fair value	di cui: c) altre attività finanziarie obbligatoriamente valutate al fair value				
1. Esistenze iniziali	655	2	-	653	13.430	-	-	-
2. Aumenti	1.246	-	-	1.246	4.920	-	-	-
2.1. Acquisti	-	-	-	-	4.592	-	-	-
2.2. Profitti imputati a:	45	-	-	45	327	-	-	-
2.2.1. Conto Economico	45	-	-	45	-	-	-	-
- di cui plusvalenze	-	-	-	-	-	-	-	-
2.2.2. Patrimonio netto	-	X	X	X	327	-	-	-
2.3. Trasferimenti da altri livelli	1.201	-	-	1.201	-	-	-	-
2.4. Altre variazioni in aumento	-	-	-	-	-	-	-	-
3. Diminuzioni	(248)	-	-	(248)	(1.207)	-	-	-
3.1. Vendite	-	-	-	-	(559)	-	-	-
3.2. Rimborsi	(186)	-	-	(186)	-	-	-	-
3.3. Perdite imputate a:	(62)	-	-	(62)	(12)	-	-	-
3.3.1. Conto Economico	(62)	-	-	(62)	-	-	-	-
- di cui minusvalenze	(62)	-	-	(62)	-	-	-	-
3.3.2. Patrimonio netto	-	X	X	X	(12)	-	-	-
3.4. Trasferimenti da altri livelli	-	-	-	-	(636)	-	-	-
3.5. Altre variazioni in diminuzione	-	-	-	-	-	-	-	-
4. Rimanenze finali	1.654	2	-	1.652	17.143	-	-	-

Tra le attività finanziarie valutate al fair value con impatto sulla redditività complessiva sono compresi titoli di capitale non quotati che la Banca ha scelto di "valutare al costo" in ottemperanza alla deroga concessa dal paragrafo B5.2.3 dell'IFRS 9: tali titoli sono classificati convenzionalmente nel livello 3 e sono riferibili ad interessenze azionarie in società consortili del sistema cooperativo o strumentali, per le quali il fair value non risulta determinabile in modo attendibile o verificabile.

I trasferimenti al livello 3 da altri livelli, di cui alla sottovoce 2.3, sono riferiti al titolo Polis Asset Bancari IV.

I trasferimenti dal livello 3 ad altri livelli, di cui alla sottovoce 3.4, sono riferiti a strumenti di capitale aggiuntivo di classe 1 (AT1) sottoscritti direttamente o indirettamente dalla Banca nell'ambito degli interventi effettuati dai Fondi di Categoria per il sostegno e il rilancio di banche appartenenti al sistema del credito Cooperativo.

A.4.5.3 VARIAZIONI ANNUE DELLE PASSIVITÀ VALUTATE AL FAIR VALUE SU BASE RICORRENTE (LIVELLO 3)

La tabella non è compilata poiché, alla data del bilancio in esame, non esistono saldi riconducibili alla posta in oggetto.

A.4.5.4 ATTIVITÀ E PASSIVITÀ NON VALUTATE AL FAIR VALUE O VALUTATE AL FAIR VALUE SU BASE NON RICORRENTE: RIPARTIZIONE PER LIVELLI DI FAIR VALUE

Attività/Passività non misurate al fair value o misurate al fair value su base non ricorrente	31/12/2019				31/12/2018			
	VB	L1	L2	L3	VB	L1	L2	L3
1. Attività finanziarie valutate al costo ammortizzato	1.408.778	345.183	2.043	1.113.256	1.240.638	242.804	2.143	1.014.801
2. Attività materiali detenute a scopo di investimento	1.148			1.148	1.405			1.405
3. Attività non correnti e gruppi di attività in via di dismissione	3.906				4.231			3.906
Totale	1.413.832	345.183	2.043	1.114.403	1.246.275	242.804	2.143	1.020.112
1. Passività finanziarie valutate al costo ammortizzato	1.512.112		203.224	1.308.888	1.426.721		-	1.426.721
2. Passività associate ad attività in via di dismissione								
Totale	1.512.112	-	203.224	1.308.888	1.426.721	-	-	1.426.721

Legenda:

VB = Valore di bilancio

L1 = Livello 1

L2 = Livello 2

L3 = Livello 3

A.5 – INFORMATIVA SUL CD. "DAY ONE PROFIT/LOSS"

Nel corso del periodo in esame non si sono verificate differenze tra fair value al momento della prima rilevazione e valore ricalcolato alla stessa data utilizzando tecniche valutative, secondo quanto disciplinato dallo IFRS 9 (par. B.5.1.2 A lett. b).

**NOTA
INTEGRATIVA**

PARTE B
Informazioni sullo
Stato Patrimoniale

ATTIVO

SEZIONE 1 - CASSA E DISPONIBILITÀ LIQUIDE – VOCE 10

1.1 CASSA E DISPONIBILITÀ LIQUIDE: COMPOSIZIONE

	Totale 31/12/2019	Totale 31/12/2018
a) Cassa	5.913	5.843
b) Depositi a vista presso Banche Centrali	-	-
Totale	5.913	5.843

Sono oggetto di rilevazione nella presente voce le valute aventi corso legale, comprese le banconote e le monete divisionali estere per un controvalore di euro 163 mila.

SEZIONE 2 - ATTIVITÀ FINANZIARIE VALUTATE AL FAIR VALUE CON IMPATTO A CONTO ECONOMICO – VOCE 20

2.1 ATTIVITÀ FINANZIARIE DETENUTE PER LA NEGOZIAZIONE: COMPOSIZIONE MERCEOLOGICA

Voci/Valori	Totale 31/12/2019			Totale 31/12/2018		
	L1	L2	L3	L1	L2	L3
A. Attività per cassa						
1. Titoli di debito	-	-	2	263	-	2
1.1 Titoli strutturati	-	-	-	-	-	-
1.2 Altri titoli di debito	-	-	2	263	-	2
2. Titoli di capitale	-	-	-	-	-	-
3. Quote di O.I.C.R.	-	-	-	281	1.201	-
4. Finanziamenti	-	-	-	-	-	-
4.1 Pronti contro termine	-	-	-	-	-	-
4.2 Altri	-	-	-	-	-	-
Totale (A)	-	-	2	543	1.201	2
B. Strumenti derivati						
1. Derivati finanziari	-	6	-	-	-	-
1.1 di negoziazione	-	6	-	-	-	-
1.2 connessi con la fair value option	-	-	-	-	-	-
1.3 altri	-	-	-	-	-	-
2. Derivati creditizi	-	-	-	-	-	-
2.1 di negoziazione	-	-	-	-	-	-
2.2 connessi con la fair value option	-	-	-	-	-	-
2.3 altri	-	-	-	-	-	-
Totale (B)	-	6	-	-	-	-
Totale (A+B)	-	6	2	543	1.201	2

Alla data di riferimento del bilancio la Banca non detiene titoli strutturati nella forma di *credit linked notes*, *reverse floaters*, né titoli *senior*, *mezzanine* e *junior* connessi con operazioni di cartolarizzazione, classificati all'interno del presente portafoglio.

2.2 ATTIVITÀ FINANZIARIE DETENUTE PER LA NEGOZIAZIONE: COMPOSIZIONE PER DEBITORI/EMITTENTI

Voci/Valori	Totale 31/12/2019	Totale 31/12/2018
A. Attività per cassa		
1. Titoli di debito	2	264
a) Banche Centrali	-	-
b) Amministrazioni pubbliche	-	263
c) Banche	-	-
d) Altre società finanziarie	2	2
di cui: imprese di assicurazione	-	-
e) Società non finanziarie	-	-
2. Titoli di capitale	-	-
a) Banche	-	-
b) Altre società finanziarie	-	-
di cui: imprese di assicurazione	-	-
c) Società non finanziarie	-	-
d) Altri emittenti	-	-
3. Quote di O.I.C.R.	-	1.482
4. Finanziamenti	-	-
a) Banche Centrali	-	-
b) Amministrazioni pubbliche	-	-
c) Banche	-	-
d) Altre società finanziarie	-	-
di cui: imprese di assicurazione	-	-
e) Società non finanziarie	-	-
f) Famiglie	-	-
Totale (A)	2	1.746
B. Strumenti derivati	-	-
a) Controparti Centrali	-	-
b) Altre	6	-
Totale (B)	6	-
Totale (A+B)	8	1.746

La distribuzione delle attività finanziarie per comparto economico di appartenenza dei debitori o degli emittenti è stata effettuata secondo i criteri di classificazione previsti dalla Banca d'Italia all'interno della Circolare n. 141/1991.

2.3 ATTIVITÀ FINANZIARIE DESIGNATE AL FAIR VALUE: COMPOSIZIONE MERCEOLOGICA

La Banca non detiene attività finanziarie designate al *fair value*

2.4 ATTIVITÀ FINANZIARIE DESIGNATE AL FV: COMPOSIZIONE PER DEBITORI/EMITTENTI

La Banca non detiene attività finanziarie designate al *fair value*

2.5 ALTRE ATTIVITÀ FINANZIARIE OBBLIGATORIAMENTE VALUTATE AL FAIR VALUE: COMPOSIZIONE MERCEOLOGICA

Voci/Valori	Totale 31/12/2019			Totale 31/12/2018		
	L1	L2	L3	L1	L2	L3
1. Titoli di debito	-	-	-	-	-	-
1.1 Titoli strutturati	-	-	-	-	-	-
1.2 Altri titoli di debito	-	-	-	-	-	-
2. Titoli di capitale	-	240	-	-	-	-
3. Quote di O.I.C.R.	311	-	1.139	-	-	-
4. Finanziamenti	-	4.996	513	-	-	653
4.1 Pronti contro termine	-	-	-	-	-	-
4.2 Altri	-	4.996	513	-	-	653
Totale	311	5.236	1.652	-	-	653

Legenda:

L1= Livello 1

L2= Livello 2

L3= Livello 3

In corrispondenza della sottovoce "4.2 Finanziamenti: altri" è ricondotto, per un importo pari ad euro 4,996 milioni, il contributo versato dalla Banca a seguito della sottoscrizione del contratto di finanziamento destinato ex art. 2447-decies del codice civile, stipulato con la Capogruppo e finalizzato alla costituzione di Fondi prontamente disponibili diretti alla realizzazione di interventi di natura patrimoniale, in attuazione dello Schema di Garanzia del Gruppo Bancario Cooperativo ICCREA.

Più in dettaglio, trattandosi di un "finanziamento destinato alla realizzazione di uno specifico affare" ed essendo rimborsabile solo se alla scadenza del contratto (31/12/2050) residueranno fondi disponibili (caratteristica tipica dei finanziamenti a ricorso limitato), non può ritenersi soddisfatto il requisito che prevede che i flussi finanziari contrattuali consistano esclusivamente in pagamenti di capitale e interessi maturati sull'importo del capitale da restituire e ciò rende obbligatoria la classificazione del finanziamento in esame nel presente portafoglio contabile.

Si rammenta che alla data di riferimento del bilancio la Banca non detiene titoli strutturati nella forma di *credit linked notes*, *reverse floaters*, né titoli *senior*, *mezzanine* e *junior* connessi con operazioni di cartolarizzazione, classificati all'interno della presente categoria.

2.6 ALTRE ATTIVITÀ FINANZIARIE OBBLIGATORIAMENTE VALUTATE AL FV: COMPOSIZIONE PER DEBITORI/EMITTENTI

	Totale 31/12/2019	Totale 31/12/2018
1. Titoli di capitale	240	-
di cui: banche	240	-
di cui: altre società finanziarie	-	-
di cui: società non finanziarie	-	-
2. Titoli di debito	-	-
a) Banche Centrali	-	-
b) Amministrazioni pubbliche	-	-
c) Banche	-	-
d) Altre società finanziarie	-	-
di cui: imprese di assicurazione	-	-
e) Società non finanziarie	-	-
3. Quote di O.I.C.R.	1.450	-
4. Finanziamenti	5.509	653
a) Banche Centrali	-	-
b) Amministrazioni pubbliche	-	-
c) Banche	4.996	-
d) Altre società finanziarie	513	653
di cui: imprese di assicurazione	-	-
e) Società non finanziarie	-	-
f) Famiglie	-	-
Totale	7.199	653

La distribuzione delle attività finanziarie per comparto economico di appartenenza dei debitori o degli emittenti è stata effettuata secondo i criteri di classificazione previsti dalla Banca d'Italia all'interno della Circolare n. 141/1991.

La voce "3. Quote di O.I.C.R." accoglie i seguenti fondi chiusi:

- Polis Asset Bancari IV per 1,139 milioni di euro,
- Investiper Italia PIR25 per 311 mila euro.

Le quote di cui sopra nel 2018 erano classificate fra le "Attività finanziarie detenute per la negoziazione".

Le attività per cassa di cui alla voce 2. "Titoli di capitale" sono rappresentate da quote di prestiti subordinati Tier 2, sottoscritti indirettamente per il tramite della Capogruppo Iccrea Banca S.p.A.; l'emissione dei titoli da parte di Bcc affiliate al Gruppo Bancario Cooperativo Iccrea è finalizzato al sostegno patrimoniale delle Bcc emittenti e rientra nel c.d. schema delle Garanzie Incrociate; di seguito si riportano le quote di pertinenza che compongono la voce:

- titolo IT0005395626 BANCA CENTROPADANA 3% 19/29 per euro 105 mila;
- titolo IT0005395634 BANCA CENTROPADANA 3% 19/26 per euro 52 mila;
- titolo IT0005397010 VIVAL BANCA 4,25% 19/29 per euro 83 mila.

SEZIONE 3 - ATTIVITÀ FINANZIARIE VALUTATE AL FAIR VALUE CON IMPATTO SULLA REDDITIVITÀ COMPLESSIVA – VOCE 30

3.1 ATTIVITÀ FINANZIARIA AL FAIR VALUE CON IMPATTO SULLA REDDITIVITÀ COMPLESSIVA: COMPOSIZIONE MERCEOLOGICA

Voci/Valori	Totale 31/12/2019			Totale 31/12/2018		
	L1	L2	L3	L1	L2	L3
1. Titoli di debito	142.342	-	-	234.826	-	-
1.1 Titoli strutturati	-	-	-	-	-	-
1.2 Altri titoli di debito	142.342	-	-	234.826	-	-
2. Titoli di capitale	-	766	17.143	-	-	13.430
3. Finanziamenti	-	-	-	-	-	-
Totale	142.342	766	17.143	234.826	-	13.430

Legenda:

L1= Livello 1
L2= Livello 2
L3= Livello 3

Il portafoglio delle attività finanziarie valutate al *fair value* con impatto sulla redditività complessiva, di importo pari a 160,251 milioni di euro, accoglie:

- la quota parte di portafoglio obbligazionario (*banking book*) non destinata a finalità di negoziazione, ma possedute nel quadro del modello di *business* il cui obiettivo è conseguito sia mediante la raccolta dei flussi finanziari contrattuali sia mediante la vendita dei predetti strumenti ("*Hold to Collect and Sell*"), i flussi finanziari contrattuali sono rappresentati unicamente da pagamenti di quote di capitale ed interesse sull'importo del capitale da restituire ("*Test SPP*") superato);
- le interessenze azionarie non qualificabili come partecipazioni di controllo, collegamento o controllo congiunto di cui all'IFRS10 e non detenute con finalità di negoziazione, per le quali la Banca ha esercitato l'opzione per la classificazione al *fair value* con impatto sulla redditività complessiva.

Il significativo decremento dei titoli di debito iscritti alla sottovoce 1.2 "Altri titoli di debito" – pari a 92,484 milioni di euro rispetto all'esercizio precedente – è da attribuire in misura prevalente alla riclassificazione (contabilizzata in data 1 gennaio 2019) di una significativa porzione del portafoglio finanziario della Banca, rappresentato da Titoli di Stato Italiani, all'interno del portafoglio contabile delle "Attività finanziarie valutate al costo ammortizzato".

Di seguito si riporta l'elenco e relativo valore nominale dei titoli oggetto di trasferimento:

- ISIN IT0005135840 BTP-15SE22 1,45% per nominali 13,500 milioni di euro;
- ISIN IT0005175598 BTP-01GN21 0,45% per nominali 47,798 milioni di euro;
- ISIN IT0005215246 BTP-15OT23 0,65% per nominali 10 milioni di euro;
- ISIN IT0005282527 BTP-15NV24 1,45% per nominali 14,5 milioni di euro.

Come richiesto dall'Ifrs 9, il trasferimento è avvenuto sulla base del *fair value* dei titoli alla data della riclassificazione e l'utile (perdita) accumulato rilevato nella apposita riserva di valutazione patrimonio netto è stato conseguentemente assorbito nel valore di iscrizione dei titoli, come se gli strumenti in parola fossero da sempre stati valutati al costo ammortizzato

La riclassifica in parola discende dalla modifica del modello di business della Banca associato al predetto portafoglio finanziario, per i cui dettagli si rinvia all'informativa fornita nella Parte A.3 "Informativa sui trasferimenti di portafoglio di attività finanziarie" della presente Nota Integrativa.

Alla medesima sottovoce sono comprese anche attività cedute non cancellate riferite a strumenti finanziari utilizzati per operazioni di pronti contro termine passive con la clientela per euro 128 mila.

Si precisa, infine, che la Banca non detiene titoli ABS connessi con operazioni di cartolarizzazione.

Alla sottovoce 2. "Titoli di capitale" sono compresi gli strumenti di capitale emessi da: Consorzio ABI Lab, Bcc Energia, Immobiliare Rocca del Colle, Centro Servizi Aziendali COESI Società Cooperativa, Sinergia – Sistemi di Servizi società consortile a responsabilità limitata, Fondo di Garanzia dei Depositanti del Credito Cooperativo, Banca Popolare Etica S.C.P.A., Federazione Lombarda delle Banche di Credito Cooperativo, ICCREA Banca S.p.A. e Banca Sviluppo. Detti titoli rappresentano partecipazioni acquistate con finalità strategiche ed istituzionali nell'ottica di un investimento di medio-lungo termine.

I titoli di capitale posseduti dalla Banca, detenuti senza finalità di negoziazione e non quotati su mercati regolamentati, sono valutati al costo in applicazione della deroga concessa dall'IFRS 9 (cfr. par. B5.2.3), previa verifica che tale ammontare costituisca alla data di bilancio una stima attendibile del *fair value* di detti strumenti finanziari. In ragione di ciò, il relativo valore di bilancio è ricondotto in corrispondenza del "livello 3" di *fair value*.

Nella sottovoce sono, inoltre, compresi strumenti di capitale aggiuntivo di classe 1 (AT1) sottoscritti direttamente o indirettamente dalla Banca nell'ambito degli interventi effettuati dai Fondi di Categoria per il sostegno e il rilancio di banche appartenenti al sistema del credito Cooperativo.

Alla data di riferimento del bilancio la Banca non detiene titoli di capitale rivenienti dal recupero di crediti deteriorati.

3.2 ATTIVITÀ FINANZIARE AL FV CON IMPATTO SULLA REDDITIVITÀ COMPLESSIVA: COMPOSIZIONE PER DEBITORI/EMITTENTI

Voci/Valori	Totale 31/12/2019	Totale 31/12/2018
1. Titoli di debito	142.342	234.826
a) Banche Centrali	-	-
b) Amministrazioni pubbliche	139.805	224.356
c) Banche	2.537	10.470
d) Altre società finanziarie	-	-
di cui: imprese di assicurazione	-	-
e) Società non finanziarie	-	-
2. Titoli di capitale	17.909	13.430
a) Banche	17.399	12.416
b) Altri emittenti:	510	1.014
- altre società finanziarie	444	248
di cui: imprese di assicurazione	-	-
- società non finanziarie	66	766
- altri	-	-
3. Finanziamenti	-	-
a) Banche Centrali	-	-
b) Amministrazioni pubbliche	-	-
c) Banche	-	-
d) Altre società finanziarie	-	-
di cui: imprese di assicurazione	-	-
e) Società non finanziarie	-	-
f) Famiglie	-	-
Totale	160.251	248.256

La distribuzione delle attività finanziarie per comparto economico di appartenenza dei debitori o degli emittenti è stata effettuata secondo i criteri di classificazione previsti dalla Banca d'Italia.

Tra i titoli di capitale alla data di riferimento del bilancio non sono ricompresi strumenti di scarsa qualità creditizia emessi da società in situazioni di difficoltà finanziaria.

3.3 ATTIVITÀ FINANZIARE AL FV CON IMPATTO SULLA REDDITIVITÀ COMPLESSIVA: VALORE LORDO E RETTIFICHE DI VALORE COMPLESSIVE

	Valore lordo				Rettifiche di valore complessive			Write-off parziali complessivi*
	Primo stadio	di cui: Strumenti con basso rischio di credito	Secondo stadio	Terzo stadio	Primo stadio	Secondo stadio	Terzo stadio	
Titoli di debito	142.418	142.418	-	-	(76)	-	-	-
Finanziamenti	-	-	-	-	-	-	-	-
Totale 31/12/2019	142.418	142.418	-	-	(76)	-	-	X
Totale 31/12/2018	235.149	10.472	-	-	(323)	-	-	X
di cui: attività finanziarie impaired acquisite o originate	X	X	-	-	X	-	-	-

*valore da esporre a fini informativi

Il valore lordo dei titoli di debito in portafoglio si ragguaglia alla somma tra il *fair value* dei titoli alla data di riferimento del bilancio e le pertinenti rettifiche di valore complessive, stimate in conformità al modello di *impairment* adottato.

Queste ultime, in particolare, si ottengono a partire dai parametri di perdita (PD e LGD) forniti dal predetto modello, tenuto conto dello stadio di rischio di appartenenza dello strumento.

Il calcolo dell'*impairment* avviene a valere sul valore lordo del titolo (EAD) alla data di bilancio.

Si precisa in proposito che nel corso dell'esercizio sui titoli di debito in portafoglio sono state rilevate riprese di valore nette per rischio di credito di importo pari ad euro 123 mila. La variazione di *fair value* dell'esercizio imputabile alla normale fluttuazione dei prezzi di mercato è risultata invece pari ad euro 2,185 milioni.

Per ulteriori approfondimenti sulle modalità di condizionamento dei parametri di perdita in base ai fattori *forward-looking* si rinvia alle Politiche Contabili.

SEZIONE 4 - ATTIVITÀ FINANZIARIE VALUTATE AL COSTO AMMORTIZZATO - VOCE 40

4.1 ATTIVITÀ FINANZIARIE VALUTATE AL COSTO AMMORTIZZATO: COMPOSIZIONE MERCEOLOGICA DEI CREDITI VERSO BANCHE

Tipologia operazioni/Valori	Totale 31/12/2019						Totale 31/12/2018						
	Valore di bilancio			Fair value			Valore di bilancio			Fair value			
	Primo e secondo stadio	Terzo stadio	di cui: impaired acquisite o originate	L1	L2	L3	Primo e secondo stadio	Terzo stadio	di cui: impaired acquisite o originate	L1	L2	L3	
A. Crediti verso Banche Centrali	-	-	-	-	-	-	-	-	-	-	-	-	
1. Depositi a scadenza	-	-	-	X	X	X	-	-	-	X	X	X	
2. Riserva obbligatoria	-	-	-	X	X	X	-	-	-	X	X	X	
3. Pronti contro termine	-	-	-	X	X	X	-	-	-	X	X	X	
4. Altri	-	-	-	X	X	X	-	-	-	X	X	X	
B. Crediti verso banche	109.897	-	-	-	1.081	108.903	38.454	-	-	-	1.054	37.471	
1. Finanziamenti	108.903	-	-	-	-	108.903	37.471	-	-	-	-	37.471	
1.1 Conti correnti e depositi a vista	8.912	-	-	X	X	X	19.961	-	-	X	X	X	
1.2. Depositi a scadenza	88.441	-	-	X	X	X	10.189	-	-	X	X	X	
1.3. Altri finanziamenti:	11.551	-	-	X	X	X	7.321	-	-	X	X	X	
- Pronti contro termine attivi	-	-	-	X	X	X	-	-	-	X	X	X	
- Finanziamenti per leasing	-	-	-	X	X	X	-	-	-	X	X	X	
- Altri	11.551	-	-	X	X	X	7.321	-	-	X	X	X	
2. Titoli di debito	994	-	-	-	-	1.081	983	-	-	-	1.054	-	
2.1 Titoli strutturati	-	-	-	-	-	-	-	-	-	-	-	-	
2.2 Altri titoli di debito	994	-	-	-	-	1.081	983	-	-	-	1.054	-	
Totale	109.897	-	-	-	-	1.081	108.903	38.454	-	-	-	1.054	37.471

Alla data di riferimento del bilancio non si riscontrano crediti verso Banche classificati in Stadio 3.

La sottovoce B1.2 "Crediti verso banche – Finanziamenti – Depositi a scadenza" accoglie la riserva obbligatoria cui la Banca assolve indirettamente per il tramite di Iccrea ed il cui ammontare alla data di riferimento del bilancio si ragguaglia ad euro 75,715 milioni (euro 10,189 milioni nell'esercizio precedente).

4.2 ATTIVITÀ FINANZIARIE VALUTATE AL COSTO AMMORTIZZATO: COMPOSIZIONE MERCEOLOGICA DEI CREDITI VERSO CLIENTELA

Tipologia operazioni/Valori	Totale 31/12/2019						Totale 31/12/2018					
	Valore di bilancio			Fair value			Valore di bilancio			Fair value		
	Primo e secondo stadio	Terzo stadio	di cui: impaired acquisite o originate	L1	L2	L3	Primo e secondo stadio	Terzo stadio	di cui: impaired acquisite o originate	L1	L2	L3
1. Finanziamenti	897.216	54.713	-	-	-	1.004.352	870.357	74.139	-	-	-	977.329
1.1. Conti correnti	60.807	1.399	-	X	X	X	69.578	4.010	-	X	X	X
1.2. Pronti contro termine attivi	-	-	-	X	X	X	-	-	-	X	X	X
1.3. Mutui	763.347	53.020	-	X	X	X	733.704	69.518	-	X	X	X
1.4. Carte di credito, prestiti personali e cessioni del quinto	5.432	42	-	X	X	X	597	54	-	X	X	X
1.5. Finanziamenti per leasing	-	-	-	X	X	X	-	-	-	X	X	X
1.6. Factoring	-	-	-	X	X	X	-	-	-	X	X	X
1.7. Altri finanziamenti	67.629	252	-	X	X	X	66.477	556	-	X	X	X
2. Titoli di debito	346.952	-	-	345.183	962	-	257.688	-	-	242.804	1.088	-
2.1. Titoli strutturati	-	-	-	-	-	-	-	-	-	-	-	-
2.2. Altri titoli di debito	346.952	-	-	345.183	962	-	257.688	-	-	242.804	1.088	-
Totale	1.244.168	54.713	-	345.183	962	1.004.352	1.128.045	74.139	-	242.804	1.088	977.329

Il significativo incremento dei titoli di debito iscritti alla sottovoce **2.2 “Altri titoli di debito”** – pari a 89,264 milioni di euro – rispetto all’esercizio precedente è da attribuire in misura prevalente alla riclassificazione (contabilizzato in data 1 gennaio 2019) di una porzione del portafoglio finanziario della Banca, rappresentato da Titoli di Stato Italiani, proveniente dal portafoglio contabile delle “Attività finanziarie valutate al fair value con impatto sulla redditività complessiva”.

Di seguito si riporta l’elenco e relativo valore nominale dei titoli oggetto di trasferimento:

- ISIN IT0005135840 BTP-15SE22 1,45% per nominali 13,500 milioni di euro;
- ISIN IT0005175598 BTP-01GN21 0,45% per nominali 47,798 milioni di euro;
- ISIN IT0005215246 BTP-15OT23 0,65% per nominali 10 milioni di euro;
- ISIN IT0005282527 BTP-15NV24 1,45% per nominali 14,5 milioni di euro.

Come richiesto dall’Ifrs 9, il trasferimento è avvenuto sulla base del fair value dei titoli alla data della riclassificazione e l’utile (perdita) cumulato rilevato nella apposita riserva di valutazione patrimonio netto è stato conseguentemente assorbito nel valore di iscrizione dei titoli, come se gli strumenti in parola fossero da sempre stati valutati al costo ammortizzato.

La riclassificazione discende dalla modifica del modello di business della Banca associato al predetto portafoglio finanziario, per i cui dettagli si rinvia all’informativa fornita nella Parte A.3 “Informativa sui trasferimenti di portafoglio di attività finanziarie” della presente Nota Integrativa.

Tra le attività finanziarie di cui alla sottovoce B2.2 “Altri titoli di debito” sono compresi titoli rivenienti da operazioni di cartolarizzazione di “terzi” per complessivi euro 806 mila; trattasi di titoli unrated emessi dalla Società Veicolo “Lucrezia Securitisation s.r.l.” nell’ambito degli interventi del Fondo di Garanzia Istituzionale.

4.3 ATTIVITÀ FINANZIARIE VALUTATE AL COSTO AMMORTIZZATO: COMPOSIZIONE PER DEBITORI E EMITTENTI VS CLIENTELA

Tipologia operazioni/Valori	Totale 31/12/2019			Totale 31/12/2018		
	Primo e secondo stadio	Terzo stadio	di cui: attività impaired acquisite o originate	Primo e secondo stadio	Terzo stadio	di cui: attività impaired acquisite o originate
1. Titoli di debito	346.952	-	-	257.688	-	-
a) Amministrazioni pubbliche	346.146	-	-	256.517	-	-
b) Altre società finanziarie	806	-	-	1.171	-	-
di cui: imprese di assicurazioni	-	-	-	-	-	-
c) Società non finanziarie	-	-	-	-	-	-
2. Finanziamenti verso:	897.216	54.713	-	870.357	74.139	-
a) Amministrazioni pubbliche	2.059	-	-	2.433	-	-
b) Altre società finanziarie	2.334	-	-	1.869	-	-
di cui: imprese di assicurazioni	-	-	-	-	-	-
c) Società non finanziarie	435.500	36.372	-	425.962	50.802	-
d) Famiglie	457.323	18.341	-	440.092	23.337	-
Totale	1.244.168	54.713	-	1.128.045	74.139	-

4.4 ATTIVITÀ FINANZIARIE VALUTATE AL COSTO AMMORTIZZATO: VALORE LORDO E RETTIFICHE DI VALORE COMPLESSIVE

	Valore lordo				Rettifiche di valore complessive			
	Primo stadio	di cui: Strumenti con basso rischio di credito	Secondo stadio	Terzo stadio	Primo stadio	Secondo stadio	Terzo stadio	Write-off parziali complessivi*
Titoli di debito	347.327	346.326	1.641	-	(186)	(835)	-	-
Finanziamenti	919.587	1.562	98.234	128.136	(4.456)	(7.247)	(73.423)	-
Totale 31/12/2019	1.266.914	347.888	99.876	128.136	(4.642)	(8.082)	(73.423)	-
Totale 31/12/2018	1.074.619	1.302	109.373	169.354	(4.385)	(13.107)	(95.215)	-
di cui: attività finanziarie impaired acquisite o originate	X	X	-	-	X	-	-	-

Il valore lordo dei crediti in portafoglio si ragguaglia alla somma tra il valore di bilancio (costo ammortizzato) e le pertinenti rettifiche di valore complessive, stimate in conformità al modello di *impairment* adottato.

Queste ultime, in particolare, si ottengono a partire dai parametri di perdita (PD e LGD) forniti dal predetto modello, tenuto conto dello stadio di rischio di appartenenza dello strumento. Per ciò che attiene alla PD, in particolare, si fa presente che:

- ove sia presente un modello di *rating*, viene costruita (se non già fornita dal modello) una matrice di transizione basata sulle classi di *rating* da modello, condizionata per includere scenari macroeconomici *forward-looking* e utilizzata per l'ottenimento delle PD *lifetime* cumulate;
- ove non sia presente un modello di *rating*, si procede al calcolo del tasso di default su base annuale, condizionata per includere scenari macroeconomici *forward-looking* e utilizzata per l'ottenimento delle PD *lifetime* cumulate.

Con riferimento alla *Loss Given Default* (LGD), la stima di tale parametro si ottiene di norma rapportando al totale del portafoglio non *performing* il totale delle svalutazioni analitiche, opportunamente rettificato – ove rilevante – per i *danger rate*. Il calcolo dell'*impairment* attraverso i parametri anzidetti avviene a valere sul valore lordo del titolo (EAD) alla data di bilancio.

Per ulteriori approfondimenti sulle modalità di condizionamento dei parametri di perdita in base ai fattori *forward-looking* si rinvia alle Politiche Contabili.

Per ciò che attiene ai titoli di debito in portafoglio, ferma rimanendo la modalità di determinazione del valore lordo rispetto a quanto dinanzi illustrato per i crediti, si fa presente che la misura delle pertinenti rettifiche di valore complessive si ottiene a partire dai parametri di perdita (PD e LGD) forniti dal predetto modello di *impairment*, tenuto conto dello stadio di rischio di appartenenza dello strumento.

Per ulteriori approfondimenti sulle modalità di condizionamento dei parametri di perdita in base ai fattori *forward-looking* si rinvia alle Politiche Contabili.

SEZIONE 5 – DERIVATI DI COPERTURA - VOCE 50

5.1 DERIVATI DI COPERTURA: COMPOSIZIONE PER TIPOLOGIA DI COPERTURA E PER LIVELLI

	FV			VN	FV			VN
	L1	L2	L3		L1	L2	L3	
A. Derivati finanziari								
1. Fair value	-	-	-	-	-	62	-	75.000
2. Flussi finanziari	-	-	-	-	-	-	-	-
3. Investimenti esteri	-	-	-	-	-	-	-	-
B. Derivati creditizi								
1. Fair value	-	-	-	-	-	-	-	-
2. Flussi finanziari	-	-	-	-	-	-	-	-
Totale	-	-	-	-	-	62	-	75.000

Legenda

VN=valore nozionale
L1=Livello 1
L2= Livello 2
L3= Livello 3

Si fa presente che la Banca ha esercitato la deroga prevista dal paragrafo 7.2.21 dell'IFRS 9, consistente nella possibilità di continuare ad applicare le disposizioni in materia di operazioni di copertura dello IAS 39.

La Tabella presenta il valore di bilancio (*fair value*) positivo dei contratti derivati per le coperture operate in applicazione dell'"*hedge accounting*", generalmente utilizzata per gestire contabilmente le operazioni di copertura di attività/passività finanziarie.

Per quanto riguarda gli obiettivi e le strategie sottostanti alle operazioni di copertura si rinvia anche all'informativa fornita nella parte Parte E "Informazioni sui rischi e sulle relative politiche di copertura - Sezione 3 – Gli strumenti derivati e le politiche di copertura" della nota integrativa.

5.2 DERIVATI DI COPERTURA: COMPOSIZIONE PER PORTAFOGLI COPERTI E PER TIPOLOGIA DI COPERTURA

La tabella non è compilata poiché, alla data del bilancio in esame, non esistono saldi riconducibili alla posta in oggetto.

SEZIONE 6 - ADEGUAMENTO DI VALORE DELLE ATTIVITÀ FINANZIARIE OGGETTO DI COPERTURA GENERICA – VOCE 60

Alla data di riferimento del bilancio non vi sono attività finanziarie oggetto di copertura generica, pertanto la presente sezione non viene compilata

SEZIONE 7 – PARTECIPAZIONI – VOCE 70

Alla data di riferimento del Bilancio la Banca non detiene partecipazioni in società controllate, controllate in modo congiunto o sottoposte ad influenza notevole di cui al principio IFRS 10, IFRS 11 e IAS 28, pertanto la presente sezione non viene compilata.

SEZIONE 8 - ATTIVITÀ MATERIALI – VOCE 80

8.1 ATTIVITÀ MATERIALI AD USO FUNZIONALE: COMPOSIZIONE DELLE ATTIVITÀ VALUTATE AL COSTO

Attività/Valori	Totale 31/12/2019	Totale 31/12/2018
1. Attività di proprietà	29.770	30.626
a) terreni	7.853	7.853
b) fabbricati	21.186	21.850
c) mobili	208	260
d) impianti elettronici	42	11
e) altre	482	652
2. Diritti d'uso acquisiti con il leasing	3.011	-
a) terreni	-	-
b) fabbricati	2.928	-
c) mobili	-	-
d) impianti elettronici	83	-
e) altre	-	-
Totale	32.781	30.626
di cui: ottenute tramite l'escussione delle garanzie ricevute	-	-

Le attività materiali ricondotte in corrispondenza della voce "2. Diritti d'uso acquisiti con il leasing" fanno riferimento ai beni materiali ad uso strumentale di cui la Banca è entrata in possesso per il tramite di contratti di *leasing*, ai sensi dell'IFRS 16, e che sono rilevate tra i cespiti della Banca alla data in cui quest'ultima ne entra in possesso per un valore corrispondente alla passività rilevata per il *leasing*, incrementato degli eventuali costi diretti iniziali e valutate successivamente in base al modello del costo.

Per gli opportuni approfondimenti in merito agli effetti connessi alla prima applicazione del principio contabile IFRS 16 e ai criteri di valutazione applicati si fa rinvio alla Parte A "Politiche contabili" della presente Nota Integrativa.

Alla sottovoce "1. a) terreni" è evidenziato il valore dei terreni oggetto di rappresentazione separata rispetto al valore degli edifici.

Le altre immobilizzazioni materiali riportate nella tabella sono state valutate al costo, come indicato nella parte A della Nota Integrativa, cui si rinvia per opportuni approfondimenti.

8.2 ATTIVITÀ MATERIALI DETENUTE A SCOPO DI INVESTIMENTO: COMPOSIZIONE DELLE ATTIVITÀ VALUTATE AL COSTO

Attività/Valori	Totale 31/12/2019			Totale 31/12/2018				
	Valore di bilancio	Fair value			Valore di bilancio	Fair value		
		L1	L2	L3		L1	L2	L3
1. Attività di proprietà	1.148	-	-	1.148	1.405	-	-	1.405
a) terreni	312	-	-	312	312	-	-	312
b) fabbricati	836	-	-	836	1.093	-	-	1.093
2. Diritti d'uso acquisiti con il leasing	-	-	-	-	-	-	-	-
a) terreni	-	-	-	-	-	-	-	-
b) fabbricati	-	-	-	-	-	-	-	-
Totale	1.148	-	-	1.148	1.405	-	-	1.405
di cui: ottenute tramite l'escussione delle garanzie ricevute	-	-	-	-	-	-	-	-

La determinazione del *fair value* degli immobili, utile anche ad evidenziare eventuali necessità di *impairment*, avviene usualmente in base a metodi e principi valutativi di generale accettazione. Il patrimonio immobiliare è stato oggetto di perizia da parte di un esperto indipendente: le valutazioni fornite in base a tale attività confermano la congruità dei valori iscritti in bilancio.

Non sono inoltre presenti restrizioni sulla realizzabilità degli investimenti immobiliari o sulla rimessa dei proventi e incassi connessi alla dismissione, né obbligazioni contrattuali per l'acquisizione, la costruzione o lo sviluppo degli investimenti immobiliari o per riparazioni, manutenzione o migliorie riferite ai medesimi beni.

8.3 ATTIVITÀ MATERIALI AD USO FUNZIONALE: COMPOSIZIONE DELLE ATTIVITÀ RIVALUTATE

Alla data di riferimento del bilancio non sono presenti attività materiali funzionali rivalutate, pertanto si omette la compilazione della relativa tabella.

8.4 ATTIVITÀ MATERIALI DETENUTE A SCOPO DI INVESTIMENTO: COMPOSIZIONE DELLE ATTIVITÀ VALUTATE AL FAIR VALUE

Non sono presenti attività materiali detenute a scopo di investimento valutate al *fair value*; pertanto si omette la compilazione della relativa tabella.

8.5 RIMANENZE DI ATTIVITÀ MATERIALI DISCIPLINATE DALLO IAS 2: COMPOSIZIONE

Non sono presenti attività materiali della specie, pertanto si omette la compilazione della relativa tabella.

8.6 ATTIVITÀ MATERIALI AD USO FUNZIONALE: VARIAZIONI ANNUE

	Terreni	Fabbricati	Mobili	Impianti elettronici	Altre	Totale
A. Esistenze iniziali lorde	7.853	26.474	6.342	896	7.300	48.866
A.1 Riduzioni di valore totali nette	-	4.624	6.081	885	6.648	18.239
A.2 Esistenze iniziali nette	7.853	21.850	260	11	652	30.626
B. Aumenti:	-	3.317	25	170	65	3.576
B.1 Acquisti	-	87	25	43	65	220
- di cui operazioni di aggregazione aziendale	-	-	-	-	-	-
B.2 Spese per migliorie capitalizzate	-	-	-	-	-	-
B.3 Riprese di valore	-	-	-	-	-	-
B.4 Variazioni positive di fair value imputate a	-	-	-	-	-	-
a) patrimonio netto	-	-	-	-	-	-
b) conto economico	-	-	-	-	-	-
B.5 Differenze positive di cambio	-	-	-	-	-	-
B.6 Trasferimenti da immobili detenuti a scopo di investimento	-	-	X	X	X	-
B.7 Altre variazioni	-	3.229	-	126	-	3.356
C. Diminuzioni:	-	1.053	78	55	235	1.421
C.1 Vendite	-	-	-	-	-	-
- di cui operazioni di aggregazione aziendale	-	-	-	-	-	-
C.2 Ammortamenti	-	1.053	78	55	235	1.421
C.3 Rettifiche di valore da deterioramento imputate a	-	-	-	-	-	-
a) patrimonio netto	-	-	-	-	-	-
b) conto economico	-	-	-	-	-	-
C.4 Variazioni negative di fair value imputate a	-	-	-	-	-	-
a) patrimonio netto	-	-	-	-	-	-
b) conto economico	-	-	-	-	-	-
C.5 Differenze negative di cambio	-	-	-	-	-	-
C.6 Trasferimenti a:	-	-	-	-	-	-
a) attività materiali detenute a scopo di investimento	-	-	X	X	X	-
b) attività in via di dismissione	-	-	-	-	-	-
C.7 Altre variazioni	-	-	-	-	-	-
D. Rimanenze finali nette	7.853	24.114	208	125	482	32.781
D.1 Riduzioni di valore totali nette	-	5.677	6.058	930	6.680	19.345
D.2 Rimanenze finali lorde	7.853	29.791	6.266	1.055	7.162	52.126
E. Valutazione al costo	-	-	-	-	-	-

Si fa presente che, tenuto conto della metodologia prescelta per la prima applicazione del principio contabile internazionale IFRS 16 (cosiddetta "applicazione retrospettiva modificata"), in forza della quale la Banca non ha dovuto procedere al *restatement* dei saldi

comparativi al 31 dicembre 2018, per la rappresentazione delle variazioni intervenute nel corso dell'esercizio ai saldi delle attività materiali ad uso funzionale, gli effetti connessi alla prima applicazione del citato IFRS16 sono rappresentati nella voce B.7 "altre variazioni".

Per gli opportuni approfondimenti si rinvia alla Parte A "Politiche contabili" della presente Nota Integrativa.

Alla sottovoce B.1 "Acquisti" sono inclusi anche i beni materiali di cui la Banca è entrata in possesso nel corso dell'esercizio a seguito di operazioni di *leasing* operativo, come più innanzi precisato.

Alle sottovoci A.1 e D.1 "Riduzioni di valore totali nette" è riportato il totale del fondo ammortamento e delle rettifiche di valore iscritte a seguito di *impairment*, ivi incluse quelle riferite ai "diritti d'uso" rilevati a fronte delle operazioni di *leasing* operativo aventi ad oggetto beni materiali ad uso strumentale.

La voce E. "Valutazione al costo" non è valorizzata in quanto la sua compilazione è prevista solo per le attività materiali valutate in bilancio al *fair value*, non in possesso della Banca.

I fondi di ammortamento raggiungono il seguente grado di copertura dei valori di carico globali delle immobilizzazioni materiali:

Grado di copertura dei fondi ammortamento

Classe di attività	% amm.to complessivo	% amm.to complessivo
	31.12.2019	31.12.2018
Terreni e opere d'arte	-	-
Fabbricati	19,06%	17,47%
Mobili	96,69%	95,90%
Impianti elettronici	88,11%	98,75%
Altre	93,27%	91,07%

Con riferimento ai diritti d'uso acquisiti tramite operazioni di *leasing* operativo, l'ammortamento è computato a quote costanti sulla base della durata dei contratti di *leasing* sottostanti.

Di seguito viene riportata una tabella di sintesi delle vite utili delle varie immobilizzazioni materiali

Classe di attività	vite utili in anni
Terreni e opere d'arte	indefinita
Fabbricati	33*
Arredi	7 - 9
Mobili e macchine ordinarie d'ufficio	8 - 9
Impianti di ripresa fotografica / allarme	4 - 7
Macchine elettroniche e <i>computers</i>	5 - 7
Automezzi	4

* sulla base di vita utile risultante da specifica perizia

Con riferimento ai diritti d'uso acquisiti tramite operazioni di *leasing* operativo, l'ammortamento è computato a quote costanti sulla base della durata dei contratti di *leasing* sottostanti.

8.7 ATTIVITÀ MATERIALI DETENUTE A SCOPO DI INVESTIMENTO: VARIAZIONI ANNUE

	Totale	
	Terreni	Fabbricati
A. Esistenze iniziali	312	1.093
B. Aumenti	-	-
B.1 Acquisti	-	-
- di cui operazioni di aggregazione aziendale	-	-
B.2 Spese per migliorie capitalizzate	-	-
B.3 Variazioni positive di fair value	-	-
B.4 Riprese di valore	-	-
B.5 Differenze di cambio positive	-	-
B.6 Trasferimenti da immobili ad uso funzionale	-	-
B.7 Altre variazioni	-	-
C. Diminuzioni	-	257
C.1 Vendite	-	257
- di cui operazioni di aggregazione aziendale	-	-
C.2 Ammortamenti	-	-
C.3 Variazioni negative di fair value	-	-
C.4 Rettifiche di valore da deterioramento	-	-
C.5 Differenze di cambio negative	-	-
C.6 Trasferimenti a:	-	-
a) immobili ad uso funzionale	-	-
b) attività non correnti e gruppi di attività in via di dismissione	-	-
C.7 Altre variazioni	-	-
D. Rimanenze finali	312	836
E. Valutazione al fair value	312	836

Le attività materiali detenute a scopo di investimento sono valutate con il criterio del costo.

8.8 RIMANENZE DI ATTIVITÀ MATERIALI DISCIPLINATE DALLO IAS 2: VARIAZIONI ANNUE

La Banca non detiene attività materiali classificate tra le rimanenze.

8.9 IMPEGNI PER ACQUISTO DI ATTIVITÀ MATERIALI

La Banca non ha contratto impegni di acquisto su attività materiali.

SEZIONE 9 – ATTIVITÀ IMMATERIALI – VOCE 90

9.1 ATTIVITÀ IMMATERIALI: COMPOSIZIONE PER TIPOLOGIA DI ATTIVITÀ

Attività/Valori	Totale 31/12/2019		Totale 31/12/2018	
	Durata definita	Durata indefinita	Durata definita	Durata indefinita
A.1 Avviamento	X	-	X	-
A.2 Altre attività immateriali	9	-	14	-
A.2.1 Attività valutate al costo	9	-	14	-
a) Attività immateriali generate internamente	-	-	-	-
b) Altre attività	9	-	14	-
A.2.2 Attività valutate al fair value	-	-	-	-
a) Attività immateriali generate internamente	-	-	-	-
b) Altre attività	-	-	-	-
Totale	9	-	14	-

Alla data di riferimento del bilancio, la Banca non detiene attività immateriali a vita utile indefinita, né attività generate internamente.

Le attività immateriali sono valutate in base al criterio del costo.

Le altre attività immateriali a durata limitata (vita utile 2 anni) sono costituite da software aziendale e sono ammortizzate con il metodo delle quote costanti in ragione della loro vita utile.

Alla data di riferimento del bilancio, la Banca non ha ravvisato evidenze di perdita durevole sulle proprie attività immateriali ai sensi dello IAS 36 e, pertanto, non ha proceduto alla rilevazione di rettifiche di valore da deterioramento.

9.2 ATTIVITÀ IMMATERIALI: VARIAZIONI ANNUE

	Avviamento	Altre attività immateriali: generate internamente		Altre attività immateriali: altre		Totale
		DEF	INDEF	DEF	INDEF	
A. Esistenze iniziali	-	-	-	14	-	14
A.1 Riduzioni di valore totali nette	-	-	-	-	-	-
A.2 Esistenze iniziali nette	-	-	-	14	-	14
B. Aumenti	-	-	-	-	-	-
B.1 Acquisti	-	-	-	-	-	-
B.2 Incrementi di attività immateriali interne	X	-	-	-	-	-
B.3 Riprese di valore	X	-	-	-	-	-
B.4 Variazioni positive di fair value	-	-	-	-	-	-
- a patrimonio netto	X	-	-	-	-	-
- a conto economico	X	-	-	-	-	-
B.5 Differenze di cambio positive	-	-	-	-	-	-
B.6 Altre variazioni	-	-	-	-	-	-
C. Diminuzioni	-	-	-	5	-	5
C.1 Vendite	-	-	-	-	-	-
C.2 Rettifiche di valore	-	-	-	5	-	5
- Ammortamenti	X	-	-	5	-	5
- Svalutazioni	-	-	-	-	-	-
+ patrimonio netto	X	-	-	-	-	-
+ conto economico	-	-	-	-	-	-
C.3 Variazioni negative di fair value:	-	-	-	-	-	-
- a patrimonio netto	X	-	-	-	-	-
- a conto economico	X	-	-	-	-	-
C.4 Trasferimenti alle attività non correnti in via di dismissione	-	-	-	-	-	-
C.5 Differenze di cambio negative	-	-	-	-	-	-
C.6 Altre variazioni	-	-	-	-	-	-
D. Rimanenze finali nette	-	-	-	9	-	9
D.1 Rettifiche di valori totali nette	-	-	-	6	-	6
E. Rimanenze finali lorde	-	-	-	15	-	15
F. Valutazione al costo	-	-	-	-	-	-

Le sottovoci A.1. "Riduzioni di valore totali nette" e D.1. "Rettifiche di valore totali nette" riportano il totale del fondo ammortamento per le attività immateriali non interamente ammortizzate.

9.3 ATTIVITÀ IMMATERIALI: ALTRE INFORMAZIONI

In base a quanto richiesto dallo IAS 38 paragrafi 122 e 124 si precisa che la Banca non ha:

- costituito attività immateriali a garanzia di propri debiti;
- assunto impegni alla data del bilancio per l'acquisto di attività immateriali;
- acquisito attività immateriali per tramite di contratti di locazione finanziaria od operativa
- attività immateriali rivalutate iscritte a fair value.

SEZIONE 10 - ATTIVITÀ FISCALI E PASSIVITÀ FISCALI – VOCE 100 DELL'ATTIVO E VOCE 60 DEL PASSIVO

10.1 ATTIVITÀ PER IMPOSTE ANTICIPATE: COMPOSIZIONE

	IRES	IRAP	-	-	-	-
	31/12/2019		31.122.018			
- In contropartita al Conto Economico	8.145	1.204	9.349	8.555	1.196	9.751
a) DTA di cui alla Legge 214/2011	7.172	1.051	8.223	7.172	1.051	8.223
Totale	7.172	1.051	8.223	7.172	1.051	8.223
b) Altre	973	153	1.126	1.383	145	1.528
Rettifiche crediti verso banche	2	-	2	-	-	-
Rettifiche di valutazione di attività finanziarie detenute per negoziazione e attività finanziarie valutate al fair value	-	23	23	-	-	-
Rettifiche di valore di titoli in circolazione	41	8	49	51	10	62
Rettifiche di valore per deterioramento di garanzie rilasciate iscritte tra le passività	251	-	251	-	-	-
Fondi per rischi e oneri	435	78	513	188	28	217
Differenze tra valori fiscali e valori di bilancio delle attività materiali e immateriali	203	36	239	158	19	177
Altre voci	41	8	49	986	87	1.073
- In contropartita del Patrimonio Netto	47	4	51	1.087	212	1.299
a) Riserve da valutazione:	19	4	23	1.047	212	1.260
Minusvalenze su attività finanziarie OCI	19	4	23	1.047	212	1.260
b) Altre:	28	-	28	39	-	39
Utili/Perdite attuariali dei fondi del personale	28	-	28	-	-	-
Altre voci	-	-	-	39	-	39
A. Totale attività fiscali anticipate	8.191	1.208	9.400	9.642	1.409	11.050
B. Compensazione con passività fiscali differite	-	-	-	-	-	-
C. Attività fiscali anticipate nette - Totale sottovoce 110 b)	8.191	1.208	9.400	9.642	1.409	11.050

Nella precedente tabella sono dettagliate anche le altre attività per imposte anticipate diverse da quelle di cui alla L.214/2011. Tali "attività" vengono iscritte in bilancio nella misura in cui esiste la probabilità del loro recupero sulla base della capacità di generare con continuità redditi imponibili positivi. La valutazione della probabilità di recupero delle altre attività per imposte anticipate tradizionali è stata condotta sulla base delle informazioni disponibili rappresentate dalla stima dei redditi imponibili attesi.

Per la valorizzazione delle imposte anticipate ai fini IRES e IRAP sono state applicate rispettivamente le aliquote del 27,50% (misura comprensiva della percentuale 3,50% di addizionale IRES) e del 5,57%.

Le attività per imposte anticipate si ritengono interamente recuperabili, tenuto conto delle previsioni di conseguimento di redditi imponibili tassabili nei successivi periodi.

10.2 PASSIVITÀ PER IMPOSTE DIFFERITE: COMPOSIZIONE

	IRES	IRAP	TOTALE	IRES	IRAP	TOTALE
	31/12/2019			31/12/2018		
1) Passività per imposte differite in contropartita del conto economico:	-	-	-	-	-	-
Rettifiche di valore su crediti verso la clientela dedotte extracontabilmente	-	-	-	-	-	-
Differenze tra valori fiscali e valori di bilancio delle attività materiali e immateriali	-	-	-	-	-	-
Altre voci	-	-	-	-	-	-
2) Passività per imposte differite in contropartita del patrimonio netto:	50	10	60	1	-	1
Riserve da valutazione:						
Plusvalenze su attività finanziarie OCI	50	10	60	1	-	1
Rivalutazione immobili	-	-	-	-	-	-
Altre voci	-	-	-	-	-	-
A. Totale passività fiscali differite	50	10	60	1	-	1
B. Compensazione con attività fiscali anticipate	-	-	-	-	-	-
C. Passività fiscali differite nette-Totale sottovoce 60 b)	50	10	60	1	-	1

Per la valorizzazione delle imposte differite ai fini IRES e IRAP sono state applicate le medesime aliquote applicate per le attività per imposte anticipate.

10.3 VARIAZIONI DELLE IMPOSTE ANTICIPATE (IN CONTROPARTITA DEL CONTO ECONOMICO)

	Totale 31/12/2019	Totale 31/12/2018
1. Importo iniziale	9.751	10.037
2. Aumenti	139	(892)
2.1 Imposte anticipate rilevate nell'esercizio	139	167
a) relative a precedenti esercizi	-	-
b) dovute al mutamento di criteri contabili	-	-
c) riprese di valore	-	-
d) altre	139	167
2.2 Nuove imposte o incrementi di aliquote fiscali	-	-
2.3 Altri aumenti	-	725
3. Diminuzioni	542	1.178
3.1 Imposte anticipate annullate nell'esercizio	542	353
a) rigiri	542	353
b) svalutazioni per sopravvenuta irrecuperabilità	-	-
c) dovute a mutamento di criteri contabili	-	-
d) altre	-	-
3.2 Riduzioni di aliquote fiscali	-	-
3.3 Altre diminuzioni:	-	825
a) trasformazione in crediti d'imposta di cui alla L. 214/2011	-	825
b) altre	-	-
4. Importo finale	9.349	9.751

10.3 BIS VARIAZIONI DELLE IMPOSTE ANTICIPATE DI CUI ALLA L. 214/2011

	Totale 31/12/2019	Totale 31/12/2018
1. Importo iniziale	8.223	9.048
2. Aumenti	-	-
3. Diminuzioni	-	825
3.1 Rigiri	-	-
3.2 Trasformazione in crediti d'imposta	-	825
a) derivante da perdite di esercizio	-	825
b) derivante da perdite fiscali	-	-
3.3 Altre diminuzioni	-	-
4. Importo finale	8.223	8.223

10.4 VARIAZIONI DELLE IMPOSTE DIFFERITE (IN CONTROPARTITA DEL CONTO ECONOMICO)

	Totale 31/12/2019	Totale 31/12/2018
1. Importo iniziale	-	9
2. Aumenti	-	-
2.1 Imposte differite rilevate nell'esercizio	-	-
a) relative a precedenti esercizi	-	-
b) dovute al mutamento di criteri contabili	-	-
c) altre	-	-
2.2 Nuove imposte o incrementi di aliquote fiscali	-	-
2.3 Altri aumenti	-	-
3. Diminuzioni	-	9
3.1 Imposte differite annullate nell'esercizio	-	9
a) rigiri	-	9
b) dovute al mutamento di criteri contabili	-	-
c) altre	-	-
3.2 Riduzioni di aliquote fiscali	-	-
3.3 Altre diminuzioni	-	-
4. Importo finale	-	-

Le imposte differite sono rilevate a fronte delle differenze temporanee tra valore contabile di una attività o di una passività e il suo valore fiscale, che saranno recuperate sotto forma di benefici economici che la Banca otterrà negli esercizi successivi.

Tale rilevazione è stata effettuata in base alla legislazione fiscale vigente; le aliquote utilizzate per la rilevazione delle imposte differite attive e passive ai fini IRES ed IRAP sono rispettivamente pari al 27,50% e al 5,57% (salvo eventuali maggiorazioni per addizionali regionali).

10.5 VARIAZIONI DELLE IMPOSTE ANTICIPATE (IN CONTROPARTITA DEL PATRIMONIO NETTO)

	Totale 31/12/2019	Totale 31/12/2018
1. Importo iniziale	1.299	2.213
2. Aumenti	-	2.028
2.1 Imposte anticipate rilevate nell'esercizio	-	2.028
a) relative a precedenti esercizi	-	-
b) dovute al mutamento di criteri contabili	-	-
c) altre	-	2.028
2.2 Nuove imposte o incrementi di aliquote fiscali	-	-
2.3 Altri aumenti	-	-
3. Diminuzioni	1.248	2.943
3.1 Imposte anticipate annullate nell'esercizio	1.248	2.213
a) rigiri	-	2.213
b) svalutazioni per sopravvenuta irrecuperabilità	-	-
c) dovute al mutamento di criteri contabili	-	-
d) altre	1.248	-
3.2 Riduzioni di aliquote fiscali	-	-
3.3 Altre diminuzioni	-	729
4. Importo finale	51	1.299

10.6 VARIAZIONI DELLE IMPOSTE DIFFERITE (IN CONTROPARTITA DEL PATRIMONIO NETTO)

	Totale 31/12/2019	Totale 31/12/2018
1. Importo iniziale	1	44
2. Aumenti	60	1
2.1 Imposte differite rilevate nell'esercizio	60	1
a) relative a precedenti esercizi	-	-
b) dovute al mutamento dei criteri contabili	-	-
c) altre	60	1
2.2 Nuove imposte o incrementi di aliquote fiscali	-	-
2.3 Altri aumenti	-	-
3. Diminuzioni	1	44
3.1 Imposte differite annullate nell'esercizio	1	44
a) rigiri	-	44
b) dovute al mutamento di criteri contabili	-	-
c) altre	1	-
3.2 Riduzioni di aliquote fiscali	-	-
3.3 Altre diminuzioni	-	-
4. Importo finale	60	1

10.7 ALTRE INFORMAZIONI

	IRES	IRAP	ALTRE	TOTALE	IRES	IRAP	ALTRE	TOTALE
	31/12/2019				31/12/2018			
Passività fiscali correnti (-)	-	(190)	-	(190)	-	-	-	-
Acconti versati (+)	1.290	1.104	-	2.393	1.743	1.104	-	2.847
Altri crediti di imposta (+)	17	-	-	17	20	-	-	20
Crediti d'imposta di cui alla L. 214/2011 (+)	44	-	-	44	44	-	-	44
Ritenute d'acconto subite (+)	6	-	-	6	2	-	-	2
Saldo a debito della voce 60 a) del passivo	-	-	-	-	-	-	-	-
Saldo a credito	1.356	914	-	2.270	1.810	1.104	-	2.914
Crediti di imposta non compensabili: quota capitale	483	2	-	485	810	2	-	812
Crediti di imposta non compensabili: quota interessi	168	4	-	172	213	4	-	217
Saldo dei crediti di imposta non compensabili	652	5	-	657	1.024	5	-	1.029
Saldo a credito della voce 100 a) dell'attivo	2.008	920	-	2.927	2.833	1.109	-	3.943

In merito alla posizione fiscale della Banca, per gli esercizi non ancora prescritti, non è stato ad oggi notificato alcun avviso di accertamento.

Per quanto concerne le attività fiscali anticipate, dalla verifica condotta mediante il probability test previsto dallo IAS 12, si evidenzia che esso risulta superato per la presenza di redditi imponibili futuri.

SEZIONE 11 - ATTIVITÀ NON CORRENTI E GRUPPI DI ATTIVITÀ IN VIA DI DISMISSIONE E PASSIVITÀ ASSOCIATE - VOCE 110 DELL'ATTIVO E VOCE 70 DEL PASSIVO

11.1 ATTIVITÀ NON CORRENTI E GRUPPI DI ATTIVITÀ IN VIA DI DISMISSIONE: COMPOSIZIONE PER TIPOLOGIA DI ATTIVITÀ

	31/12/2019	31/12/2018
A. Attività possedute per la vendita		
A.1 Attività finanziarie	-	-
A.2 Partecipazioni	-	-
A.3 Attività materiali	3.906	4.231
di cui: ottenute tramite l'escussione delle garanzie ricevute	-	-
A.4 Attività immateriali	-	-
A.5 Altre attività non correnti	-	-
Totale A	3.906	4.231
di cui valutate al costo	3.906	325
di cui valutate al fair value livello 1	-	-
di cui valutate al fair value livello 2	-	-
di cui valutate al fair value livello 3	-	3.906
B. Attività operative cessate		
B.1 Attività finanziarie valutate al fair value con impatto a conto economico	-	-
- Attività finanziarie detenute per la negoziazione	-	-
- Attività finanziarie designate al fair value	-	-
- Altre attività finanziarie obbligatoriamente valutate al fair value	-	-
B.2 Attività finanziarie valutate al fair value con impatto sulla redditività complessiva	-	-
B.3 Attività finanziarie valutate al costo ammortizzato	-	-
B.4 Partecipazioni	-	-
B.5 Attività materiali	-	-
di cui: ottenute tramite l'escussione delle garanzie ricevute	-	-
B.6 Attività immateriali	-	-
B.7 Altre attività	-	-
Totale B	-	-
di cui valutate al costo	-	-
di cui valutate al fair value livello 1	-	-
di cui valutate al fair value livello 2	-	-
di cui valutate al fair value livello 3	-	-
C. Passività associate ad attività possedute per la vendita		
C.1 Debiti	-	-
C.2 Titoli	-	-
C.3 Altre passività	-	-
Totale C	-	-
di cui valutate al costo	-	-
di cui valutate al fair value livello 1	-	-
di cui valutate al fair value livello 2	-	-
di cui valutate al fair value livello 3	-	-
D. Passività associate ad attività operative cessate		
D.1 Passività finanziarie valutate al costo ammortizzato	-	-
D.2 Passività finanziarie di negoziazione	-	-
D.3 Passività finanziarie designate al fair value	-	-
D.4 Fondi	-	-
D.5 Altre passività	-	-
Totale D	-	-
di cui valutate al costo	-	-
di cui valutate al fair value livello 1	-	-
di cui valutate al fair value livello 2	-	-
di cui valutate al fair value livello 3	-	-

11.2 – ALTRE INFORMAZIONI

Le attività in via di dismissione attengono principalmente a immobili che la Banca si è aggiudicata in sede di attività di recupero forzoso del credito. L'intento è di alienare dette immobilizzazioni appena le condizioni di mercato saranno favorevoli.

SEZIONE 12 - ALTRE ATTIVITÀ – VOCE 120

12.1 ALTRE ATTIVITÀ: COMPOSIZIONE

	Totale 31/12/2019	Totale 31/12/2018
- Ammanchi, malversazioni e rapine	-	-
- Crediti commerciali	1.049	331
- Valori bollati e valori diversi	-	1
- Oro, argento e metalli preziosi	-	-
- Crediti per premi futuri su derivati	-	-
- Commissioni e interessi da percepire	-	-
- Crediti tributari verso erario e altri enti impositori (compresi crediti IVA)	2.801	2.604
- Crediti verso enti previdenziali	13	16
- Crediti di imposta	4	6
- Crediti verso dipendenti	-	-
- Operazioni straordinarie (acquisizioni)	-	-
- Partite viaggianti tra filiali, Partite in corso di lavorazione	622	218
- Attività finanziarie relative a finanziamenti destinati ad uno specifico affare	-	-
- Ratei attivi non riconducibili a voce propria	-	-
- Risconti attivi non riconducibili a voce propria	270	374
- Migliorie su beni di terzi	-	-
- Consolidato fiscale	-	-
- Altre (depositi cauzionali, Partite non imputabili ad altre voci)	3.710	3.233
Totale	8.469	6.782

I crediti verso erario si riferiscono principalmente ad acconti per imposte di bollo, imposte su risparmio amministrato e ritenute su interessi da depositi a risparmio e conti correnti.

La voce "Altre" è da attribuire principalmente a utilizzi di carte di credito in attesa di addebito alla clientela.

Le partite in corso di lavorazione si riferiscono a poste relative ad ordinarie operazioni tipiche dell'attività bancaria ancora da attribuire alla data di chiusura dell'esercizio.

PASSIVO

SEZIONE 1 - PASSIVITÀ FINANZIARIE VALUTATE AL COSTO AMMORTIZZATO – VOCE 10

1.1 PASSIVITÀ FINANZIARIE VALUTATE AL COSTO AMMORTIZZATO: COMPOSIZIONE MERCEOLOGICA DEI DEBITI VERSO BANCHE

Tipologia operazioni/Valori	Totale 31/12/2019				Totale 31/12/2018			
	VB	Fair Value			VB	Fair Value		
		L1	L2	L3		L1	L2	L3
1. Debiti verso banche centrali	118.455	X	X	X	118.942	X	X	X
2. Debiti verso banche	50.908	X	X	X	40.544	X	X	X
2.1 Conti correnti e depositi a vista	82	X	X	X	9.828	X	X	X
2.2 Depositi a scadenza	50.826	X	X	X	30.598	X	X	X
2.3 Finanziamenti	-	X	X	X	118	X	X	X
2.3.1 Pronti contro termine passivi	-	X	X	X	-	X	X	X
2.3.2 Altri	-	X	X	X	118	X	X	X
2.4 Debiti per impegni di riacquisto di propri strumenti patrimoniali	-	X	X	X	-	X	X	X
2.5 Debiti per leasing	-	X	X	X	-	X	X	X
2.6 Altri debiti	-	X	X	X	-	X	X	X
Totale	169.364	-	-	169.364	159.485	-	-	159.485

Legenda:

VB= Valore di bilancio

L1= Livello 1

L2= Livello 2

L3= Livello 3

In considerazione della prevalente durata a breve termine dei debiti verso banche il relativo *fair value* è stato assunto pari al valore di bilancio.

Tra i debiti verso Banche Centrali figurano i debiti relativi ai finanziamenti contratti con l'Eurosistema attraverso la partecipazione alle operazioni mirate di rifinanziamento a più lungo termine (Target Longer Term Refinancing Operations II – TLTRO-II). La Banca ha partecipato a tre operazioni ciascuna per 40 milioni di euro e rispettivamente con decorrenza; 26 giugno 2016, 28 settembre 2016 e 29 marzo 2017; i finanziamenti hanno una durata di quattro anni con facoltà per la Banca di procedere al rimborso anticipato.

Tra i debiti verso banche figurano debiti in valuta estera per un controvalore di 832 mila euro.

Nella sottovoce 2.2 "Debiti verso banche - Depositi a scadenza", figurano le operazioni garantite da titoli con la Capogruppo Iccrea Banca S.p.A. per 49,996 milioni di euro.

1.2 PASSIVITÀ FINANZIARIE VALUTATE AL COSTO AMMORTIZZATO: COMPOSIZIONE MERCEOLOGICA DEI DEBITI VERSO CLIENTELA

Tipologia operazioni/Valori	Totale 31/12/2019				Totale 31/12/2018			
	VB	Fair Value			VB	Fair Value		
		L1	L2	L3		L1	L2	L3
1. Conti correnti e depositi a vista	1.050.233	X	X	X	1.014.211	X	X	X
2. Depositi a scadenza	85.907	X	X	X	24.019	X	X	X
3. Finanziamenti	402	X	X	X	350	X	X	X
3.1 Pronti contro termine passivi	129	X	X	X	30	X	X	X
3.2 Altri	273	X	X	X	320	X	X	X
4. Debiti per impegni di riacquisto di propri strumenti patrimoniali	-	X	X	X	-	X	X	X
5. Debiti per leasing	2.982	X	X	X	-	X	X	X
6. Altri debiti	-	X	X	X	2	X	X	X
Totale	1.139.525	-	-	1.139.525	1.038.582	-	-	1.038.582

Legenda:

VB=Valore di bilancio

L1= Livello 1

L2= Livello 2

L3= Livello 3

In corrispondenza della voce 5 "Debiti per leasing" sono computate le passività verso clientela a fronte dei contratti di *leasing* operativo ai sensi dell'IFRS 16, relativamente ai diritti d'uso rilevati tra le attività materiali e rappresentati da fabbricati e macchine elettroniche. La posta in esame non è presente nei saldi riferiti all'esercizio comparativo in quanto in sede di prima applicazione del principio contabile IFRS 16 la Banca – come già ampiamente illustrato – ha optato per l'applicazione retrospettiva modificata e non ha, quindi, proceduto al *restatement* dei predetti saldi in essere al 31 dicembre 2018.

Per gli opportuni approfondimenti sui criteri di rilevazione e misurazione delle anzidette passività si fa rinvio alla Parte A "Politiche contabili" della presente Nota Integrativa.

Le operazioni "pronti contro termine" passive, di cui alla sottovoce 3.1, riguardano esclusivamente le operazioni con obbligo di rivendita a termine, da parte del cessionario, delle attività oggetto della transazione, non avendo la Banca posto in essere operazioni che prevedono la facoltà per il cessionario di rivendita a termine.

Tra i debiti verso clienti figurano debiti in valuta estera per un controvalore di 814 mila euro.

La sottovoce 3.2 "Finanziamenti - Altri" accoglie i mutui passivi con Finlombarda S.p.A..

1.3 PASSIVITÀ FINANZIARIE VALUTATE AL COSTO AMMORTIZZATO: COMPOSIZIONE MERCEOLOGICA DEI TITOLI IN CIRCOLAZIONE

Tipologia titoli/Valori	31/12/2019				31/12/2018			
	VB	Fair Value			VB	Fair Value		
		L1	L2	L3		L1	L2	L3
A. Titoli								
1. Obbligazioni	185.738	-	185.738	-	206.299	-	-	206.299
1.1 strutturate	-	-	-	-	-	-	-	-
1.2 altre	185.738	-	185.738	-	206.299	-	-	206.299
2. Altri titoli	17.486	-	17.486	-	22.355	-	-	22.355
2.1 strutturati	-	-	-	-	-	-	-	-
2.2 altri	17.486	-	17.486	-	22.355	-	-	22.355
Totale	203.224	-	203.224	-	228.654	-	-	228.654

Legenda:

VB=Valore di bilancio

L1= Livello 1

L2= Livello 2

L3= Livello 3

Per quanto riguarda i criteri di determinazione del *fair value* si rimanda alla "Parte A - Politiche contabili".

La sottovoce A.2.2 "Altri titoli - Altri" è relativa a certificati di deposito emessi dalla Banca.

1.4 DETTAGLIO DEI DEBITI/TITOLI SUBORDINATI

Alla data di riferimento del bilancio la Banca non ha in essere debiti subordinati.

1.5 DETTAGLIO DEI DEBITI STRUTTURATI

Alla data di riferimento del bilancio la Banca non ha in essere debiti strutturati.

1.6 DEBITI PER LEASING

Diritti d'uso	Passività entro 5 anni	Passività oltre 5 anni
Terreni	-	-
Fabbricati	1.372	1.525
Mobili	-	-
Impianti elettrici	84	-
Altre	-	-

SEZIONE 2 - PASSIVITÀ FINANZIARIE DI NEGOZIAZIONE - VOCE 20

2.1 PASSIVITÀ FINANZIARIE DI NEGOZIAZIONE: COMPOSIZIONE MERCEOLOGICA

Tipologia operazioni/Valori	Totale 31/12/2019					Totale 31/12/2018				
	VN	Fair Value			Fair Value *	VN	Fair Value			Fair Value *
		L1	L2	L3			L1	L2	L3	
A. Passività per cassa										
1. Debiti verso banche	-	-	-	-	-	-	-	-	-	-
2. Debiti verso clientela	-	-	-	-	-	-	-	-	-	-
3. Titoli di debito	-	-	-	-	-	-	-	-	-	X
3.1 Obbligazioni	-	-	-	-	-	-	-	-	-	X
3.1.1 Strutturate	-	-	-	-	X	-	-	-	-	X
3.1.2 Altre obbligazioni	-	-	-	-	X	-	-	-	-	X
3.2 Altri titoli	-	-	-	-	-	-	-	-	-	X
3.2.1 Strutturati	-	-	-	-	X	-	-	-	-	X
3.2.2 Altri	-	-	-	-	X	-	-	-	-	X
Totale A	-	-	-	-	-	-	-	-	-	-
B. Strumenti derivati										
1. Derivati finanziari		-	4	-		X	-	-	-	X
1.1 Di negoziazione	X	-	4	-	X	X	-	-	-	X
1.2 Connessi con la fair value option	X	-	-	-	X	X	-	-	-	X
1.3 Altri	X	-	-	-	X	X	-	-	-	X
2. Derivati creditizi		-	-	-		X	-	-	-	X
2.1 Di negoziazione	X	-	-	-	X	X	-	-	-	X
2.2 Connessi con la fair value option	X	-	-	-	X	X	-	-	-	X
2.3 Altri	X	-	-	-	X	X	-	-	-	X
Totale B	X	-	4	-	X	X	-	-	-	X
Totale (A+B)	X	-	4	-	X	X	-	-	-	X

Legenda:

VN=valore nominale o nozionale

L1= Livello 1

L2= Livello 2

L3= Livello 3

Fair value*= Fair value calcolato escludendo le variazioni di valore dovute al cambiamento del merito creditizio dell'emittente rispetto alla data di emissione

L'importo di cui alla lettera B sottovoce 1.1.1 "Derivati Finanziari – Di negoziazione" attengono a contratti derivati originati da operazioni a termine in valuta contratte dalla Banca con la propria clientela. Detti strumenti finanziari sono volti a realizzare operazioni di negoziazione pareggiata, in ragione della corrispondente copertura in essere con le controparti di sistema.

2.2 DETTAGLIO DELLE "PASSIVITÀ FINANZIARIE DI NEGOZIAZIONE": PASSIVITÀ SUBORDINATE

Alla data di riferimento del bilancio la Banca non presenta passività finanziarie di negoziazione subordinate.

2.3 DETTAGLIO DELLE "PASSIVITÀ FINANZIARIE DI NEGOZIAZIONE": DEBITI STRUTTURATI

Alla data di riferimento del bilancio la Banca non presenta passività finanziarie di negoziazione strutturate.

SEZIONE 3 - PASSIVITÀ FINANZIARIE DESIGNATE AL *FAIR VALUE* - VOCE 30

3.1 PASSIVITÀ FINANZIARIE DESIGNATE AL *FAIR VALUE*: COMPOSIZIONE MERCEOLOGICA

Alla data di riferimento del bilancio la Banca non presenta passività finanziarie designate al *fair value*.

3.2 DETTAGLIO DELLE “PASSIVITÀ FINANZIARIE DESIGNATE AL *FAIR VALUE*”: PASSIVITÀ SUBORDINATE

Alla data di riferimento del bilancio la Banca non presenta passività finanziarie di negoziazione subordinate.

SEZIONE 4 - DERIVATI DI COPERTURA – VOCE 40

4.1 DERIVATI DI COPERTURA: COMPOSIZIONE PER TIPOLOGIA DI COPERTURA E PER LIVELLI GERARCHICI

	Fair value 31/12/2019			VN	Fair value 31/12/2018			VN
	L1	L2	L3	31/12/2019	L1	L2	L3	31/12/2018
A. Derivati finanziari	-	10.209	-	90.000	-	7.437	-	15.000
1) Fair value	-	10.209	-	90.000	-	7.437	-	15.000
2) Flussi finanziari	-	-	-	-	-	-	-	-
3) Investimenti esteri	-	-	-	-	-	-	-	-
B. Derivati creditizi	-	-	-	-	-	-	-	-
1) Fair value	-	-	-	-	-	-	-	-
2) Flussi finanziari	-	-	-	-	-	-	-	-
Totale	-	10.209	-	90.000	-	7.437	-	15.000

Legenda:

VN=valore nozionale

L1=Livello 1

L2=Livello 2

L3=Livello 3

Nella presente voce figurano i derivati finanziari di copertura che, alla data di riferimento del bilancio, presentano un *fair value* negativo.

4.2 DERIVATI DI COPERTURA: COMPOSIZIONE PER PORTAFOGLI COPERTI E PER TIPOLOGIA DI COPERTURA

Operazioni/Tipo di copertura	Fair Value							Flussi finanziari		Investim. esteri
	Specifica							Specifica	Generica	
	Titoli di debito e tassi di interesse	Titoli di capitale e indici azionari	Valute e oro	Credito	Merci	Altri	Generica			
1. Attività finanziarie valutate al fair value con impatto sulla redditività complessiva	-	-	-	-	X	X	X	-	X	X
2. Attività finanziarie valutate al costo ammortizzato	10.209	X	-	-	X	X	X	-	X	X
3. Portafoglio	X	X	X	X	X	X	-	X	-	X
4. Altre operazioni	-	-	-	-	-	-	X	-	X	-
Totale attività	10.209	-	-	-	-	-	-	-	-	-
1. Passività finanziarie	-	X	-	-	-	-	X	-	X	X
2. Portafoglio	X	X	X	X	X	X	-	X	-	X
Totale passività	-	-	-	-	-	-	-	-	-	-
1. Transazioni attese	X	X	X	X	X	X	X	-	X	X
2. Portafoglio di attività e passività finanziarie	X	X	X	X	X	X	-	X	-	-

Si fa presente che la Banca ha esercitato la deroga prevista dal paragrafo 7.2.21 dell'IFRS 9, consistente nella possibilità di continuare ad applicare le disposizioni in materia di operazioni di copertura dello IAS 39.

La Tabella presenta il valore di bilancio (*fair value*) negativo dei contratti derivati per le coperture operate in applicazione dell'"*hedge accounting*", generalmente utilizzata per gestire contabilmente le operazioni di copertura di attività / passività finanziarie.

SEZIONE 5 ADEGUAMENTO DI VALORE DELLE PASSIVITÀ FINANZIARIE OGGETTO DI COPERTURA GENERICA - VOCE 50

5.1 ADEGUAMENTO DI VALORE DELLE PASSIVITÀ FINANZIARIE COPERTE

Alla data di riferimento del bilancio non vi sono passività finanziarie oggetto di copertura generica, pertanto non si procede alla compilazione della presente Sezione.

SEZIONE 6 – PASSIVITÀ FISCALI – VOCE 60

Si rimanda a quanto esposto nella sezione 10 della parte B attivo della presente nota integrativa.

SEZIONE 7 – PASSIVITÀ ASSOCIATE AD ATTIVITÀ IN VIA DI DISMISSIONE – VOCE 70

Si rinvia alla informativa resa nella sezione 11 dell'attivo.

SEZIONE 8 - ALTRE PASSIVITÀ – VOCE 80

8.1 ALTRE PASSIVITÀ: COMPOSIZIONE

	Totale 31/12/2019	Totale 31/12/2018
Debiti verso enti previdenziali e Stato	532	598
Debiti Commerciali	771	729
Titoli da regolare	-	-
Somme a disposizione della clientela	-	-
Operazioni straordinarie (acquisizioni)	-	-
Debiti per premi futuri su derivati	-	-
Debiti verso l'erario ed altri enti impositori	2.688	2.661
Debiti relativi al personale dipendente	865	826
Passività finanziarie relative a finanziamenti destinati ad uno specifico affare	-	-
Garanzie rilasciate e derivati su crediti	-	-
Ratei non riconducibili a voce propria	2	-
Risconti non riconducibili a voce propria	121	114
Partite in corso di lavorazione, Partite viaggianti	302	66
Altre (operazioni failed acquisto, Debiti assicurazioni, Depositi cauzionali, partite non imputabili ad altre voci)	711	13.960
Società controllate IVA di Gruppo	9	-
Saldo partite illiquide di portafoglio	5.679	-
Dividendi da pagare	-	-
Consolidato fiscale	-	-
Totale	11.679	18.954

Le partite in corso di lavorazione si riferiscono a poste relative ad operazioni tipiche dell'attività bancaria ancora da attribuire alla data di chiusura dell'esercizio.

I debiti verso l'erario attengono principalmente alle ritenute da riversare successivamente alla chiusura dell'esercizio.

Le "Rettifiche per partite illiquide di portafoglio" rappresentano lo sbilancio tra le rettifiche "dare" e le rettifiche "avere" derivanti dagli scarti fra le valute economiche applicate nei diversi conti, generate, principalmente, in sede di eliminazione contabile delle partite relative all'accredito e all'addebito dei portafogli salvo buon fine e al dopo incasso, la cui data di regolamento è successiva alla chiusura del bilancio.

SEZIONE 9 - TRATTAMENTO DI FINE RAPPORTO DEL PERSONALE – VOCE 90

9.1 TRATTAMENTO DI FINE RAPPORTO DEL PERSONALE: VARIAZIONI ANNUE

	Totale 31/12/2019	Totale 31/12/2018
A. Esistenze iniziali	3.162	3.361
B. Aumenti	-	-
B.1 Accantonamenti dell'esercizio	-	-
B.2 Altre variazioni	-	-
C. Diminuzioni	233	199
C.1 Liquidazioni effettuate	199	132
C.2 Altre variazioni	34	66
D. Rimanenze finali	2.929	3.162
Totale	2.929	3.162

Alla data di bilancio, la Banca ha rilevato il fondo TFR secondo quanto previsto dal principio contabile las 19, pertanto la Voce D. "Rimanenze finali" del fondo iscritto coincide con il suo Valore Attuariale (*Defined Benefit Obligation – DBO*).

Si evidenzia che l'utile attuariale è così determinato:

- per 204 mila euro dipende da variazioni da esperienza;
- per 5 mila euro dipende da variazioni delle ipotesi demografiche;
- per (139) mila euro dipende da variazioni delle ipotesi finanziarie.

L'importo relativo all'onere finanziario figurativo di (37) mila euro è ricompreso nel conto economico tabella "10.1 Spese per il personale: composizione", sottovoce e) "accantonamento al trattamento di fine rapporto del personale dipendente"; mentre l'importo dell'utile attuariale è stato ricondotto nella "Riserva da valutazione: Utili (Perdite) attuariali su piani a benefici definiti" (cfr. Prospetto Analitico della Redditività Complessiva).

Le ipotesi attuariali adottate per la valutazione del fondo alla data di riferimento del bilancio sono le seguenti:

- tasso annuo di attualizzazione: 0,77%,
- tasso annuo atteso di inflazione: 1,20%,
- tasso annuo incremento TFR 2,40%
- tasso annuo atteso di incrementi retributivi di Dirigenti 1,50%,
- tasso annuo atteso di incrementi retributivi di Quadri e Impiegati 0,50%,
- frequenza annue anticipazioni 3,45%,
- frequenza annue turn-over: 1,00%.

Con riferimento agli incrementi retributivi da adottare nello sviluppo prospettico dei cash flow, è stata effettuata un'analisi dei dati storici delle BCC, mentre per quanto riguarda le frequenze annue di anticipazione e di turnover, sono desunte dalle esperienze storiche del Gruppo e dalle frequenze scaturenti dall'esperienza M&P su un rilevante numero di aziende analoghe.

Di seguito si riportano le analisi di sensitività per ciascuna ipotesi attuariale rilevante alla fine dell'esercizio, mostrando gli effetti che ci sarebbero stati, a seguito delle variazioni delle ipotesi attuariali ragionevolmente possibili a tale data, in termini assoluti:

- euro 2,916 milioni in caso di tasso di turnover +1,00%;
- euro 2,944 milioni in caso di tasso di turnover -1,00%;
- euro 2,961 milioni in caso di tasso di inflazione +0,25%;
- euro 2,898 milioni in caso di tasso di inflazione -0,25%;
- euro 2,880 milioni in caso di tasso di attualizzazione +0,25%;
- euro 2,980 milioni in caso di tasso di attualizzazione -0,25%.

9.2 ALTRE INFORMAZIONI

	Totale 31/12/2019	Totale 31/12/2018
Fondo (civilistico) iniziale	3.020	3.142
Variazioni in aumento	42	10
Variazioni in diminuzione	(199)	(132)
Fondo (civilistico) finale	2.862	3.020
Surplus / (Deficit)	67	143
Fondo TFR IAS 19	2.929	3.162

Fermo restando quanto sopra rappresentato, il Fondo di trattamento di fine rapporto, calcolato ai sensi dell'art. 2120 del Codice Civile, non devoluto ai fondi pensione esterni o al fondo di tesoreria Inps, ammonta a 2,862 milioni di euro e nell'esercizio si è movimentato come illustrato nella precedente tabella.

Nel corso dell'esercizio sono state destinate al fondo di previdenza di categoria quote di trattamento di fine rapporto per 520 mila euro.

Inoltre, sono state rilevate quote di trattamento di fine rapporto destinate al conto di Tesoreria INPS pari a 184 mila euro.

SEZIONE 10 - FONDI PER RISCHI E ONERI – VOCE 100

10.1 FONDI PER RISCHI E ONERI: COMPOSIZIONE

Voci/Valori	Totale 31/12/2019	Totale 31/12/2018
1. Fondi per rischio di credito relativo a impegni e garanzie finanziarie rilasciate	1.794	2.347
2. Fondi su altri impegni e altre garanzie rilasciate	-	-
3. Fondi di quiescenza aziendali	-	-
4. Altri fondi per rischi ed oneri	1.374	555
4.1 controversie legali e fiscali	884	84
4.2 oneri per il personale	393	374
4.3 altri	97	97
Totale	3.168	2.902

Nella voce 1. "Fondi per rischio di credito relativo a impegni e garanzie finanziarie" sono compresi:

- 561 mila euro per rettifiche di valore collettive su crediti di firma classificati in stadio 1;
- 39 mila euro per rettifiche di valore collettive su crediti di firma classificati in stadio 2;
- 314 mila euro per rettifiche di valore analitiche su crediti di firma deteriorati stadio 3.
- 880 mila euro relativo all'accantonamento rilevato a fronte della quota di competenza della Banca dell'*impairment* complessivo comunicato dal Fondo di Garanzia dei Depositanti sui crediti da quest'ultimo acquistati per gli interventi effettuati per la soluzione di situazioni di difficoltà di Banche di Categoria.

Per le modalità di classificazione dei crediti di firma in funzione del rischio di credito associato e per le correlate modalità di stima delle rettifiche di valore complessive si fa rinvio alla Parte A della presente Nota Integrativa.

Per i dettagli circa la composizione della voce 4. "Altri fondi per rischi ed oneri" si rinvia all'informativa fornita al successivo paragrafo 10.6 "Fondi per rischi ed oneri: altri fondi".

10.2 FONDI PER RISCHI E ONERI: VARIAZIONI ANNUE

	Fondi su altri impegni e altre garanzie rilasciate	Fondi di quiescenza	Altri fondi per rischi ed oneri	Totale
A. Esistenze iniziali	-	-	555	555
B. Aumenti	-	-	865	865
B.1 Accantonamento dell'esercizio	-	-	865	865
B.2 Variazioni dovute al passare del tempo	-	-	-	-
B.3 Variazioni dovute a modifiche del tasso di sconto	-	-	-	-
B.4 Altre variazioni	-	-	-	-
- di cui operazioni di aggregazione aziendale	-	-	-	-
C. Diminuzioni	-	-	46	46
C.1 Utilizzo nell'esercizio	-	-	46	46
C.2 Variazioni dovute a modifiche del tasso di sconto	-	-	-	-
C.3 Altre variazioni	-	-	-	-
- di cui operazioni di aggregazione aziendale	-	-	-	-
D. Rimanenze finali	-	-	1.374	1.374

La sottovoce B.1 - Accantonamento dell'esercizio - accoglie l'incremento del debito futuro stimato, relativo sia a fondi già esistenti che costituiti nell'esercizio.

La sottovoce C.1 - Utilizzo nell'esercizio - si riferisce ai pagamenti effettuati.

10.3 FONDI PER RISCHIO DI CREDITO RELATIVO A IMPEGNI E GARANZIE FINANZIARIE RILASCIATE

	Fondi per rischio di credito relativo a impegni e garanzie finanziarie rilasciate				Fondi per rischio di credito relativo a impegni e garanzie finanziarie rilasciate			
	Primo stadio	Secondo stadio	Terzo stadio	Totale	Primo stadio	Secondo stadio	Terzo stadio	Totale
1. Impegni a erogare fondi	517	901	274	1.691	766	697	492	1.956
2. Garanzie finanziarie rilasciate	44	18	40	102	28	7	356	391
Totale	561	919	314	1.794	795	704	848	2.347

10.4 FONDI SU ALTRI IMPEGNI E ALTRE GARANZIE RILASCIATE

La Banca non ha iscritto nel bilancio fondi della specie.

10.5 FONDI DI QUIESCENZA AZIENDALI A BENEFICI DEFINITI

La Banca non ha iscritto nel Bilancio fondi della specie.

10.6 FONDI PER RISCHI ED ONERI - ALTRI FONDI

La voce "Altri fondi per rischi e oneri" è costituita da:

- L'importo esposto alla sottovoce 4.1 "controversie legali e fiscali" di 884 mila euro si riferisce al contenzioso col Comune di Zanica come già ampiamente descritto nella Relazione sulla Gestione.
- L'importo esposto alla sottovoce 4.2 "oneri per il personale" di 393 mila euro, si riferisce ai premi di fedeltà relativi all'onere finanziario, determinato in base a valutazione attuariale, che la Banca dovrà sostenere, negli anni futuri, in favore del personale dipendente in relazione all'anzianità di servizio.
- L'importo esposto nella sottovoce 4.3 "altri" di 97 mila euro si riferisce alla crisi della Banca Padovana, per importi deliberati ma non ancora richiamati dal Fondo di Garanzia Istituzionale "FGI".

SEZIONE 11 – AZIONI RIMBORSABILI - VOCE 120

La sezione non è compilata poiché, alla data del bilancio in esame, non esistono saldi riconducibili alla posta in argomento.

SEZIONE 12 - PATRIMONIO DELL'IMPRESA - VOCI 110, 130, 140, 150, 160, 170 E 180

12.1 "CAPITALE" E "AZIONI PROPRIE": COMPOSIZIONE

	Totale 31/12/2019	Totale 31/12/2018
A. Capitale		
A.1 Azioni ordinarie	5.899	5.941
A.2 Azioni di risparmio	-	-
A.3 Azioni privilegiate	-	-
A.4 Azioni alter	-	-
B. Azioni proprie		
B.1 Azioni ordinarie	-	-
B.2 Azioni di risparmio	-	-
B.3 Azioni privilegiate	-	-
B.4 Azioni alter	-	-

L'ammontare del capitale sociale alla data di riferimento del bilancio si ragguaglia a 5,899 milioni di euro, corrispondente a nr. 228.468 azioni del valore nominale unitario pari ad euro 25,82.

Non vi sono azioni sottoscritte e non ancora liberate.

Non vi sono azioni proprie riacquistate.

12.2 CAPITALE – NUMERO AZIONI DELLA CAPOGRUPPO: VARIAZIONI ANNUE

Voci/Tipologie	Ordinarie	Altre
A. Azioni esistenti all'inizio dell'esercizio	230.076	-
- interamente liberate	230.076	-
- non interamente liberate	-	-
A.1 Azioni proprie (-)	-	-
A.2 Azioni in circolazione: esistenze iniziali	230.076	-
B. Aumenti	289	-
B.1 Nuove emissioni	289	-
- a pagamento:	289	-
- operazioni di aggregazioni di imprese	-	-
- conversione di obbligazioni	-	-
- esercizio di warrant	-	-
- altre	289	-
- a titolo gratuito:	-	-
- a favore dei dipendenti	-	-
- a favore degli amministratori	-	-
- altre	-	-
B.2 Vendita di azioni proprie	-	-
B.3 Altre variazioni	-	-
C. Diminuzioni	(1.897)	-
C.1 Annullamento	-	-
C.2 Acquisto di azioni proprie	-	-
C.3 Operazioni di cessione di imprese	-	-
C.4 Altre variazioni	(1.897)	-
D. Azioni in circolazione: rimanenze finali	228.468	-
D.1 Azioni proprie (+)	-	-
D.2 Azioni esistenti alla fine dell'esercizio	228.468	-
- interamente liberate	228.468	-
- non interamente liberate	-	-

12.3 CAPITALE – ALTRE INFORMAZIONI

	Numero soci
Numero soci al 31.12.2018	8.606
Ingressi	168
Uscite	154
Numero soci al 31.12.2019	8.620

Il numero soci non include i soci cosiddetti sospesi cioè usciti dalla compagine sociale che verranno liquidati, ai sensi dell'art. 15 dello Statuto, entro 180 giorni dalla data di approvazione del presente bilancio.

12.4 RISERVE DI UTILI: ALTRE INFORMAZIONI

Riserve di utili	Importo
Riserva legale	127.292
Fondo acquisto azioni proprie	
Riserva da rivalutazione quote sociali	
Totale	127.292

Descrizione	Importo	Possibilità di utilizzazione	Riepilogo delle utilizzazioni effettuate negli ultimi tre esercizi	
			Per copertura perdite	Per altre ragioni
Capitale sociale:	5.899	per copertura perdite e per rimborso del valore nominale delle azioni		328
Riserve di capitale:				
Riserva da sovrapprezzo azioni		per copertura perdite e per rimborso del sovrapprezzo versato	999	19
Altre riserve:				
Riserva legale	127.292	per copertura perdite	13.962	non ammessi in quanto indivisibile
Riserve di rivalutazione monetaria		per copertura perdite		non ammessi in quanto indivisibile
Altre riserve	522	per copertura perdite	179	non ammessi in quanto indivisibile
Riserva di transizione agli IAS/IFRS	(34.124)	per copertura perdite	726	non ammessi
Riserva da valutazione: attività finanziarie valutate al fair value con impatto sulla redditività complessiva	394	per quanto previsto dall'IFRS 9		non ammessi
Riserva da valutazione: utili/perdite attuariali su piani a benefici definiti	(443)	per quanto previsto dallo IAS 19		non ammessi
Riserva azioni proprie (quota non disponibile)		non ammessa		non ammessi
Riserva azioni proprie (quota disponibile)		per copertura perdite		non ammessi
Totale	99.540		15.866	348

La "Riserva da valutazione: attività finanziarie al fair value con impatto sulla redditività complessiva" può essere movimentata esclusivamente secondo le prescrizioni dell'IFRS 9. Essa trae origine dalla valutazione di strumenti finanziari e non può essere utilizzata: per aumenti di capitale sociale, per distribuzione ai soci e per copertura di perdite. Le eventuali variazioni negative di tale riserva possono

avvenire solo per riduzioni di *fair value*, per rigiri a conto economico o per l'applicazione di imposte correnti o differite. Analoghe considerazioni, valgono per la "Riserva da valutazione: utili/perdite attuariali su piani a benefici definiti".

12.5 STRUMENTI DI CAPITALE: COMPOSIZIONE E VARIAZIONI ANNUE

Non sono presenti strumenti rappresentativi di patrimonio netto diversi dal capitale e dalle riserve.

12.6 ALTRE INFORMAZIONI

La "Riserva da valutazione: attività finanziarie valutate al *fair value* con impatto sulla redditività complessiva" comprende gli utili e le perdite non realizzate (al netto delle imposte) delle attività finanziarie classificate a Voce 30 dell'attivo "Attività finanziarie valutate al *fair value* con impatto sulla redditività complessiva", ai sensi dell'IFRS9.

Gli utili e le perdite sono trasferiti dalla riserva di *fair value* al conto economico al momento della dismissione dell'attività oppure in caso di perdita durevole di valore.

ALTRE INFORMAZIONI

1 IMPEGNI E GARANZIE FINANZIARIE RILASCIATE (DIVERSI DA QUELLI DESIGNATI AL FAIR VALUE)

	Valore nominale su impegni e garanzie finanziarie rilasciate			Totale	Totale
	Primo stadio	Secondo stadio	Terzo stadio	31/12/2019	31/12/2018
Impegni a erogare fondi	194.197	8.792	1.095	204.084	200.046
a) Banche centrali	-	-	-	-	-
b) Amministrazioni pubbliche	1.206	-	-	1.206	2.521
c) Banche	10.984	-	-	10.984	429
d) Altre società finanziarie	694	880	-	1.574	1.365
e) Società non finanziarie	151.947	6.802	1.045	159.794	164.932
f) Famiglie	29.367	1.110	49	30.526	30.799
Garanzie finanziarie rilasciate	26.252	1.061	213	27.525	32.433
a) Banche centrali	-	-	-	-	-
b) Amministrazioni pubbliche	16	-	-	16	15
c) Banche	9.004	-	-	9.004	14.166
d) Altre società finanziarie	340	-	-	340	-
e) Società non finanziarie	13.377	1.028	150	14.555	14.321
f) Famiglie	3.515	32	62	3.609	3.931

Tra le garanzie di natura finanziaria sono comprese le garanzie personali che assistono il regolare assolvimento del servizio del debito da parte del soggetto ordinante.

In particolare, tra le garanzie finanziarie sono ricondotti:

- impegni verso il Fondo di Garanzia dei Depositanti del Credito Cooperativo per 3,814 milioni di euro;
- impegni verso il Fondo di garanzia degli obbligazionisti del Credito Cooperativo per 5,019 milioni di euro;
- impegni verso il Fondo Temporaneo del Credito Cooperativo per 156 mila euro.

Con riferimento ai criteri di classificazione delle anzidette esposizioni in funzione del rischio di credito delle specifiche operazioni si rinvia a quanto illustrato nella Parte A – Politiche contabili della Nota Integrativa.

2 ALTRI IMPEGNI E ALTRE GARANZIE RILASCIATE

Alla data di riferimento del bilancio, la banca non ha in essere operazioni della specie.

3 ATTIVITÀ COSTITUITE A GARANZIA DI PROPRIE PASSIVITÀ E IMPEGNI

Portafogli	Importo 31/12/2019	Importo 31/12/2018
1. Attività finanziarie valutate al fair value con impatto a conto economico	-	-
2. Attività finanziarie valutate al fair value con impatto sulla redditività complessiva	69.419	-
3. Attività finanziarie valutate al costo ammortizzato	152.359	195.310
4. Attività materiali	-	-
di cui: attività materiali che costituiscono rimanenze	-	-

In particolare, nelle voci sono stati iscritti:

- titoli per 128 mila euro a fronte di operazioni di pronti contro termine passive con clientela;
- titoli per 131,366 milioni di euro a fronte di finanziamento diretto con BCE per 120 milioni di euro;
- titoli per 66,643 milioni di euro a fronte di operazioni di finanziamento con Iccrea Banca Spa per 50 milioni di euro;
- titoli per 13,073 milioni di euro a fronte della linea di liquidità concessa da Iccrea Banca Spa alla Banca nell'ambito dello "Schema delle Garanzie Incrociate" adottato dal Gruppo Bancario Cooperativo Iccrea;
- Crediti verso banche per 10,568 milioni di euro rappresentato dal deposito presso Iccrea Banca Spa relativo all'operazione di *cash collateral* EMIR

4 GESTIONE E INTERMEDIAZIONE PER CONTO TERZI

Tipologia servizi	Importo 31/12/2019
1. Esecuzione di ordini per conto della clientela	-
a) acquisti	-
1. regolati	-
2. non regolati	-
b) vendite	-
1. regulate	-
2. non regulate	-
2. Gestioni individuale di portafogli	-
3. Custodia e amministrazione di titoli	1.616.696
a) titoli di terzi in deposito: connessi con lo svolgimento di banca depositaria (escluse le gestioni di portafoglio)	-
1. titoli emessi dalla banca che redige il bilancio	-
2. altri titoli	-
b) titoli di terzi in deposito (escluse gestioni di portafogli): altri	591.317
1. titoli emessi dalla banca che redige il bilancio	185.157
2. altri titoli	406.160
c) titoli di terzi depositati presso terzi	530.708
d) titoli di proprietà depositati presso terzi	494.671
4. Altre operazioni	419.413

La Banca non effettua il servizio di intermediazione per conto di terzi.

Gli importi del punto 3 si riferiscono al valore nominale dei titoli.

Le voci b) titoli di terzi in deposito e c) titoli di terzi depositati presso terzi includono le quote di O.I.C.R. sottoscritte dalla clientela.

5 ATTIVITÀ FINANZIARIE OGGETTO DI COMPENSAZIONE IN BILANCIO, OPPURE SOGGETTE AD ACCORDI-QUADRO DI COMPENSAZIONE O AD ACCORDI SIMILARI

Forme tecniche	Ammontare lordo delle attività finanziarie (a)	Ammontare delle passività finanziarie compensate in bilancio (b)	Ammontare netto delle attività finanziarie riportato in bilancio (c=a-b)	Ammontari correlati non oggetto di compensazione in bilancio		Ammontare netto (f=c-d-e) 31/12/2019	Ammontare netto 31/12/2018
				Strumenti finanziari (d)	Depositi di contante ricevuti in		
1. Derivati	-	-	-	-	-	-	62
2. Proni contro termine	-	-	-	-	-	-	-
3. Prestito titoli	-	-	-	-	-	-	-
4. Altre	-	-	-	-	-	-	-
Totale 31/12/2019	-	-	-	-	-	-	X
Totale 31/12/2018	62	-	62	-	-	X	62

I contratti derivati OTC e le operazioni con regolamento a lungo termine stipulati con Iccrea Banca contemplano una clausola di compensazione bilaterale che, pur non dando luogo a novazione, prevede la formazione di un'unica obbligazione, corrispondente al saldo netto di tutte le operazioni incluse nell'accordo stesso, di modo che, **nel caso di inadempimento della controparte** per insolvenza, bancarotta, liquidazione o per qualsiasi altra circostanza, la banca ha il diritto di ricevere o l'obbligo di versare soltanto l'importo netto dei valori positivi e negativi ai prezzi correnti di mercato delle singole operazioni compensate. Il Regolamento UE n. 575/2013 (CRR), all'art. 297, comma 2, lettera a), inquadra tali accordi come quelli che l'ente ha concluso con la sua controparte e "che crea un obbligo giuridico unico per tutte le operazioni incluse, in modo tale che, in caso di default della controparte avrebbe diritto a ricevere o sarebbe tenuto a pagare soltanto il saldo netto dei valori di mercato positivi e negativi delle singole operazioni incluse".

Pertanto, il diritto legale a compensare non è legalmente esercitabile in ogni momento ma solo in caso di insolvenza o fallimento delle controparti. Ne discende che non sono rispettate le condizioni previste dal paragrafo 42 dello IAS 32 per la compensazione delle posizioni in bilancio.

La Banca ha stipulato con Iccrea Banca un accordo di marginazione che prevede lo scambio di margini (garanzie) tra le controparti del contratto con periodicità giornaliera sulla base della valorizzazione delle posizioni in essere sulla base dei valori di mercato rilevati nel giorno di riferimento (ovvero il giorno lavorativo immediatamente precedente al giorno di valorizzazione). La valorizzazione delle garanzie oggetto di trasferimento da una parte all'altra tiene conto del valore netto delle posizioni in essere, del valore delle eventuali garanzie precedentemente costituite in capo a una delle due parti nonché del valore cauzionale (livello minimo di trasferimento). In particolare, l'accordo di marginazione prevede un ammontare minimo di trasferimento, a favore di entrambe le parti, pari a euro 250 mila. Inoltre, le soglie minime di esposizione (c.d. *threshold*) sono pari a zero. Le garanzie (margini) avranno ad oggetto:

- denaro, nell'ipotesi in cui sia la Banca a dover prestare garanzie;
- titoli obbligazionari (governativi italiani), nell'ipotesi in cui sia Iccrea Banca Spa ad essere datrice di garanzia.

Ai fini del D.lgs. 21 maggio 2004, n. 170 l'accordo di collateralizzazione è un "contratto di garanzia finanziaria" e che il margine è costituito in pegno ai sensi dell'articolo 5 della medesima legislazione.

6 PASSIVITÀ FINANZIARIE OGGETTO DI COMPENSAZIONE IN BILANCIO, OPPURE SOGGETTE AD ACCORDI-QUADRO DI COMPENSAZIONE O AD ACCORDI SIMILARI

Forme tecniche	Ammontare lordo delle passività finanziarie (a)	Ammontare delle attività finanziarie compensate in bilancio (b)	Ammontare netto delle passività finanziarie riportato in bilancio (c=a-b)	Ammontari correlati non oggetto di compensazione in bilancio		Ammontare netto (f=c-d-e)	Ammontare netto
				Strumenti finanziari (d)	Depositi in contanti posti a garanzia (e)		
						31/12/2019	31/12/2018
1. Derivati	10.209	-	10.209	-	10.209	-	148
2. Pronti contro termine	-	-	-	-	-	-	-
3. Prestito titoli	-	-	-	-	-	-	-
4. Altri	-	-	-	-	-	-	-
Totale 31/12/2019	10.209	-	10.209	-	10.209	-	X
Totale 31/12/2018	7.437	-	7.437	-	7.289	X	148

7 OPERAZIONI DI PRESTITO TITOLI

Al 31 dicembre 2019 la Banca non ha in essere operazioni di prestito titoli.

8 INFORMATIVA SULLE ATTIVITÀ A CONTROLLO CONGIUNTO

Al 31 dicembre 2019 la Banca non ha in essere attività a controllo congiunto.

**NOTA
INTEGRATIVA**

PARTE C
Informazioni sul
Conto Economico

SEZIONE 1 - INTERESSI – VOCI 10 E 20

Nelle presenti voci sono iscritti gli interessi attivi e passivi, i proventi e gli oneri assimilati relativi, rispettivamente, a disponibilità liquide, attività finanziarie valutate al *fair value* con impatto a conto economico, attività finanziarie valutate al *fair value* con impatto sulla redditività complessiva, attività finanziarie valutate al costo ammortizzato, derivati di copertura (voci 10, 20, 30, 40 e 50 dell'attivo) e a debiti, titoli in circolazione, passività finanziarie di negoziazione, passività finanziarie valutate al *fair value*, derivati di copertura (voci 10, 20, 30 e 40 del passivo) nonché eventuali altri interessi maturati nell'esercizio.

Fra gli interessi attivi e passivi figurano anche i differenziali o i margini, positivi o negativi, maturati sino alla data di riferimento del bilancio e scaduti o chiusi entro la data di riferimento relativi a contratti derivati: tali componenti vanno calcolati secondo il principio di competenza, tenendo conto di eventuali commissioni ("*up-front fee*") pagate o ricevute in un'unica soluzione in via anticipata

1.1 INTERESSI ATTIVI E PROVENTI ASSIMILATI: COMPOSIZIONE

Voci/Forme tecniche	Titoli di debito	Finanziamenti	Altre operazioni	Totale 31/12/2019	Totale 31/12/2018
1. Attività finanziarie valutate al fair value con impatto a conto economico:	-	28	-	28	6
1.1 Attività finanziarie detenute per la negoziazione	-	-	-	-	6
1.2 Attività finanziarie designate al fair value	-	-	-	-	-
1.3 Altre attività finanziarie obbligatoriamente valutate al fair value	-	28	-	28	-
2. Attività finanziarie valutate al fair value con impatto sulla redditività complessiva	131	-	X	131	670
3. Attività finanziarie valutate al costo ammortizzato:	2.537	27.418	X	29.955	29.105
3.1 Crediti verso banche	43	9	X	52	44
3.2 Crediti verso clientela	2.494	27.409	X	29.903	29.061
4. Derivati di copertura	X	X	(518)	(518)	-
5. Altre attività	X	X	9	9	16
6. Passività finanziarie	X	X	X	604	517
Totale	2.668	27.446	(509)	30.208	30.314
di cui: interessi attivi su attività finanziarie impaired	-	902	-	902	1.807
di cui: interessi attivi su leasing finanziario	-	-	-	-	-

Alla sottovoce 1.3 "Attività finanziarie valutate al *fair value* con impatto a conto economico: Altre attività finanziarie obbligatoriamente valutate al *fair value*" è ricondotto il premio incassato sul contributo ex-ante relativo Schema di Garanzie incrociate del Gruppo Bancario Cooperativo Iccrea.

In corrispondenza della sottovoce 3.1 "Attività finanziarie valutate al costo ammortizzato: Crediti verso banche" e della colonna "Finanziamenti" sono ricondotti gli interessi attivi a fronte di:

- conti correnti e depositi per 4 mila euro;
- mutui e finanziamenti per 5 mila euro.

In corrispondenza della sottovoce 3.2 "Attività finanziarie valutate al costo ammortizzato: Crediti verso clientela" e della colonna "Finanziamenti" sono ricondotti gli interessi attivi a fronte di:

- conti correnti per 4,720 milioni di euro;
- mutui e finanziamenti per 19,473 milioni di euro;
- anticipi Sbf per 3,057 milioni di euro;
- portafoglio di proprietà per 21 mila euro;
- finanziamenti estero in euro per 118 mila euro;
- finanziamenti estero in valuta per 15 mila euro;
- altri finanziamenti per 5 mila euro.

La sottovoce 6. "Passività finanziarie" accoglie gli interessi attivi maturati su passività finanziarie riconducibili ad operazioni TLTRO II per 603 mila euro.

La sottovoce "di cui: interessi attivi su attività finanziarie *impaired*" fa riferimento agli interessi attivi e proventi assimilati maturati e contabilizzati nell'esercizio sulla base del criterio dell'interesse effettivo e riferiti alle esposizioni che alla data di riferimento del bilancio risultano classificate in "Stadio 3" (esposizioni deteriorate), per un ammontare complessivo pari ad euro 902 mila. Tale aggregato in Tabella è compreso nella sottovoce 3.2 "Attività finanziarie valutate al costo ammortizzato: crediti verso clientela", in corrispondenza della colonna "Finanziamenti".

L'importo ricompreso nella colonna "Altre Operazioni" in corrispondenza della sottovoce 6 "Altre Attività" è riferito agli interessi attivi maturati sui crediti d'imposta.

Nella sottovoce 4. "Derivati di copertura", in corrispondenza della colonna "Altre operazioni" è rilevato l'importo netto negativo dei differenziali relativi a contratti di copertura secondo le regole di hedge accounting per (518) mila euro.

1.2 INTERESSI ATTIVI E PROVENTI ASSIMILATI: ALTRE INFORMAZIONI

1.2.1 INTERESSI ATTIVI SU ATTIVITÀ FINANZIARIE IN VALUTA

Voci	31/12/2019	31/12/2018
1. Mutui ipotecari	-	-
2. C/C e depositi	15	-
3. Altri finanziamenti	8	-
4. Titoli di debito	-	-
5. Altri	-	-
Totale	23	-

1.3 INTERESSI PASSIVI E ONERI ASSIMILATI: COMPOSIZIONE

Voci/Forme tecniche	Debiti	Titoli	Altre operazioni	Totale 31/12/2019	Totale 31/12/2018
1. Passività finanziarie valutate al costo ammortizzato	(2.633)	(2.613)	X	(5.246)	(156)
1.1 Debiti verso banche centrali	-	X	X	-	-
1.2 Debiti verso banche	(9)	X	X	(9)	(8)
1.3 Debiti verso clientela	(2.624)	X	X	(2.624)	(1.976)
1.4 Titoli in circolazione	X	(2.613)	X	(2.613)	(3.840)
2. Passività finanziarie di negoziazione	-	-	-	-	-
3. Passività finanziarie designate al fair value	-	-	-	-	-
4. Altre passività e fondi	X	X	-	-	-
5. Derivati di copertura	X	X	-	-	-
6. Attività finanziarie	X	X	X	(365)	(237)
Totale	(2.633)	(2.613)	-	(5.611)	(6.217)
di cui: interessi passivi relativi ai debiti per leasing	(109)	-	-	(109)	-

Nella sottovoce 1.2 "Passività finanziarie valutate al costo ammortizzato - Debiti verso Banche", in corrispondenza della colonna "Debiti" sono compresi interessi su:

- conti correnti e depositi per 8 mila euro;
- altri debiti per 487 euro.

Nella sottovoce 1.3 "Passività finanziarie valutate al costo ammortizzato - Debiti verso Clientela", in corrispondenza della colonna "Debiti" sono compresi interessi su:

- conti correnti per 1,784 milioni di euro;
- depositi per 681 mila euro;
- altri debiti per 115 mila euro;
- operazioni di pronti contro termine passive con clientela per 44 mila euro.

Nella sottovoce 1.4 "Passività finanziarie valutate al costo ammortizzato - Titoli in circolazione", in corrispondenza della colonna "Titoli" sono compresi interessi su:

- obbligazioni emesse per 2,436 milioni di euro;
- certificati di deposito per 177 mila euro.

Rispetto alle modalità di transizione consentite dall'IFRS 16, il Gruppo ha deciso di effettuare la transizione in base al *Modified retrospective approach* rilevando l'impatto cumulato dell'applicazione iniziale del principio ai contratti di leasing operativo esistenti come un aggiustamento dei saldi di apertura al 1° gennaio 2019, senza procedere alla riesposizione dei dati comparativi: per tale ragione nella tabella il dato comparativo al 31 dicembre 2018 non comprende gli interessi passivi sui contratti di *leasing* operativo.

1.4 INTERESSI PASSIVI E ONERI ASSIMILATI: ALTRE INFORMAZIONI

1.4.1 INTERESSI PASSIVI SU PASSIVITÀ IN VALUTA

Voci	31/12/2019	31/12/2018
1. C/C e depositi	(9)	(8)
2. Mutui passive	-	-
3. Altri	-	-
Totale	(9)	(8)

1.5 DIFFERENZIALI RELATIVI ALLE OPERAZIONI DI COPERTURA

	31/12/2019	31/12/2018
A. Differenziali positivi relativi a operazioni di copertura:	-	386
B. Differenziali negativi relativi a operazioni di copertura:	(518)	(623)
C. Saldo (A-B)	(518)	(237)

SEZIONE 2 - COMMISSIONI – VOCI 40 E 50

2.1 COMMISSIONI ATTIVE: COMPOSIZIONE

Tipologia servizi/Valori	31/12/2019	31/12/2018
a) garanzie rilasciate	247	258
b) derivati su crediti	-	-
c) servizi di gestione, intermediazione e consulenza	2.053	1.996
1. negoziazione di strumenti finanziari	-	-
2. negoziazione di valute	19	17
3. gestioni individuali di portafogli	-	-
4. custodia e amministrazione di titoli	123	120
5. banca depositaria	-	-
6. collocamento titoli	837	976
7. attività di ricezione e trasmissione di ordini	449	473
8. attività di consulenza	-	-
8.1 in materia di investimenti	-	-
8.2 in materia di struttura finanziaria	-	-
9. distribuzione di servizi di terzi	624	410
9.1 gestioni di portafogli	21	22
9.1.1 individuali	21	22
9.1.2 collettive	-	-
9.2 prodotti assicurativi	400	330
9.3 altri prodotti	202	59
d) servizi di incasso e pagamento	3.824	3.594
e) servizi di servicing per operazioni di cartolarizzazione	-	-
f) servizi per operazioni di factoring	-	1
g) esercizio di esattorie e ricevitorie	-	-
h) attività di gestione di sistemi multilaterali di negoziazione	-	-
i) tenuta e gestione dei conti correnti	3.634	3.650
j) altri servizi	200	173
Totale	9.958	9.672

L'importo di cui alla sottovoce" j) altri servizi" è composto da commissioni su:

- crediti a clientela ordinaria - altri finanziamenti, per 121 mila euro;
- canoni relativi alle cassette di sicurezza, per 36 mila euro;
- altri servizi bancari, per 43 mila euro.

2.2 COMMISSIONI ATTIVE: CANALI DISTRIBUTIVI DEI PRODOTTI E SERVIZI

Canali/Valori	Totale	
	31/12/2019	31/12/2018
a) presso propri sportelli:	1.462	1.386
1. gestioni di portafogli	-	-
2. collocamento di titoli	837	976
3. servizi e prodotti di terzi	624	410
b) offerta fuori sede:	-	-
1. gestioni di portafogli	-	-
2. collocamento di titoli	-	-
3. servizi e prodotti di terzi	-	-
c) altri canali distributivi:	-	-
1. gestioni di portafogli	-	-
2. collocamento di titoli	-	-
3. servizi e prodotti di terzi	-	-

2.3 COMMISSIONI PASSIVE: COMPOSIZIONE

Servizi/Valori	Totale	
	31/12/2019	31/12/2018
a) garanzie ricevute	(75)	(64)
b) derivati su crediti	-	-
c) servizi di gestione e intermediazione:	(130)	(138)
1. negoziazione di strumenti finanziari	(55)	(83)
2. negoziazione di valute	(2)	(2)
3. gestioni di portafogli	-	-
3.1 proprie	-	-
3.2 delegate da terzi	-	-
4. custodia e amministrazione di titoli	(74)	(53)
5. collocamento di strumenti finanziari	-	-
6. offerta fuori sede di strumenti finanziari, prodotti e servizi	-	-
d) servizi di incasso e pagamento	(1.171)	(1.082)
e) altri servizi	(30)	(29)
Totale	(1.405)	(1.313)

L'importo di cui alla sottovoce e) "altri servizi" è composto da commissioni su:

- servizi estero per 3 mila euro;
- approvvigionamento di contante per 27 mila euro.

SEZIONE 3 - DIVIDENDI E PROVENTI SIMILI – VOCE 70

3.1 DIVIDENDI E PROVENTI SIMILI: COMPOSIZIONE

Voci/Proventi	Totale		Totale	
	31/12/2019		31/12/2018	
	Dividendi	Proventi simili	Dividendi	Proventi simili
A. Attività finanziarie di negoziazione	-	-	-	-
B. Altre attività finanziarie obbligatoriamente valutate al fair value	-	-	-	-
C. Attività finanziarie valutate al fair value con impatto sulla redditività complessiva	-	-	129	-
D. Partecipazioni	-	-	-	-
Totale	-	-	129	-

SEZIONE 4 - RISULTATO NETTO DELL'ATTIVITÀ DI NEGOZIAZIONE – VOCE 80

Nella presente voce figurano per "sbilancio" complessivo (somma algebrica dei saldi di cui alle successive lettere a) e b)):

- a) il saldo tra i profitti e le perdite delle operazioni classificate nelle "attività finanziarie detenute per la negoziazione" e nelle "passività finanziarie di negoziazione", inclusi i risultati delle valutazioni di tali operazioni, nonché i profitti e le perdite relativi a contratti derivati gestionalmente collegati ad attività e/o passività finanziarie designate al fair value e alle altre attività finanziarie obbligatoriamente valutate al fair value (diversi da quelli da ricondurre fra gli interessi, voci 10 e 20).
- b) il saldo tra i profitti e le perdite delle operazioni finanziarie, diverse da quelle designate al *fair value* e da quelle di copertura, denominate in valuta, inclusi i risultati delle valutazioni di tali operazioni.

4.1 RISULTATO NETTO DELL'ATTIVITÀ DI NEGOZIAZIONE: COMPOSIZIONE

Operazioni/Componenti reddituali	Plusvalenze (A)	Utili da negoziazione (B)	Minusvalenze (C)	Perdite da negoziazione (D)	Risultato netto (A+B) – (C+D)
1. Attività finanziarie di negoziazione	2	-	-	(2)	1
1.1 Titoli di debito	2	-	-	(1)	1
1.2 Titoli di capital	-	-	-	(1)	(1)
1.3 Quote di O.I.C.R.	-	-	-	-	-
1.4 Finanziamenti	-	-	-	-	-
1.5 Altre	-	-	-	-	-
2. Passività finanziarie di negoziazione	-	-	-	-	-
2.1 Titoli di debito	-	-	-	-	-
2.2 Debiti	-	-	-	-	-
2.3 Altre	-	-	-	-	-
3. Attività e passività finanziarie: differenze di cambio	X	X	X	X	114
4. Strumenti derivati	-	-	-	-	(32)
4.1 Derivati finanziari:	-	-	-	-	(32)
- Su titoli di debito e tassi di interesse	-	-	-	-	-
- Su titoli di capitale e indici azionari	-	-	-	-	-
- Su valute e oro	X	X	X	X	(32)
- Altri	-	-	-	-	-
4.2 Derivati su crediti	-	-	-	-	-
di cui: coperture naturali connesse con la fair value option	X	X	X	X	-
Totale	2	-	-	(2)	83

Gli utili (perdite) da negoziazione e le plusvalenze (minusvalenze) da valutazione sono esposti a saldi aperti per tipologie di strumenti finanziari.

Nel "Risultato netto" delle "Attività e passività finanziarie: differenze di cambio" è riportato il saldo, positivo o negativo, delle variazioni di valore delle attività e delle passività finanziarie denominate in valuta; in esso sono compresi gli utili e le perdite derivanti dalla negoziazione di valute.

La Banca non detiene attività e passività finanziarie in valuta designate al *fair value*, ovvero oggetto di copertura del *fair value* (rischio di cambio o *fair value*) o dei flussi finanziari (rischio di cambio).

SEZIONE 5 - RISULTATO NETTO DELL'ATTIVITÀ DI COPERTURA – VOCE 90

La Banca ha posto in essere derivati esclusivamente con finalità di copertura.

Ai fini della contabilizzazione dei risultati dell'attività di copertura, si fa presente che la Banca ha esercitato l'opzione prevista dal paragrafo 7.2.21 dell'IFRS 9 consistente nella possibilità di continuare ad applicare le disposizioni in materia di *hedge accounting* previste dallo IAS 39.

Formano oggetto di rilevazione nella voce, per "sbilancio" complessivo (somma algebrica dei saldi di cui alle successive lettere a) e b)):

- a) i risultati della valutazione delle operazioni di copertura del fair value e dei flussi finanziari;
- c) i risultati della valutazione delle attività e passività finanziarie oggetto di copertura del fair value;
- d) i differenziali e i margini, positivi e negativi, relativi a contratti derivati di copertura, (diversi da quelli ricondotti tra gli interessi);
- e) i risultati della valutazione delle attività e passività per cassa collegate da una relazione di copertura del rischio di cambio.

5.1 RISULTATO NETTO DELL'ATTIVITÀ DI COPERTURA: COMPOSIZIONE

Componenti reddituali/Valori	Totale 31/12/2019	Totale 31/12/2018
A. Proventi relativi a:		
A.1 Derivati di copertura del fair value	-	696
A.2 Attività finanziarie coperte (fair value)	3.801	55
A.3 Passività finanziarie coperte (fair value)	-	-
A.4 Derivati finanziari di copertura dei flussi finanziari	-	-
A.5 Attività e passività in valuta	-	-
Totale proventi dell'attività di copertura (A)	3.801	751
B. Oneri relativi a:		
B.1 Derivati di copertura del fair value	(3.810)	(58)
B.2 Attività finanziarie coperte (fair value)	-	(679)
B.3 Passività finanziarie coperte (fair value)	-	-
B.4 Derivati finanziari di copertura dei flussi finanziari	-	-
B.5 Attività e passività in valuta	-	-
Totale oneri dell'attività di copertura (B)	(3.810)	(737)
C. Risultato netto dell'attività di copertura (A - B)	(8)	13
di cui: risultato delle coperture su posizioni nette	-	-

SEZIONE 6 - UTILI (PERDITE) DA CESSIONE/RIACQUISTO – VOCE 100

Nella sezione figurano i saldi positivi o negativi tra gli utili e le perdite realizzati con la vendita della attività finanziarie o il riacquisto delle passività finanziarie diverse da quelle di negoziazione e da quelle designate al fair value.

6.1 UTILI (PERDITE) DA CESSIONE/RIACQUISTO: COMPOSIZIONE

Voci/Componenti reddituali	Totale 31/12/2019			Totale 31/12/2018		
	Utili	Perdite	Risultato netto	Utili	Perdite	Risultato netto
A. Attività finanziarie						
1. Attività finanziarie valutate al costo ammortizzato	1.034	(136)	898	712	-	712
1.1 Crediti verso banche	-	-	-	-	-	-
1.2 Crediti verso clientela	1.034	(136)	898	712	-	712
2. Attività finanziarie valutate al fair value con impatto sulla redditività complessiva	1	-	1	323	(271)	52
2.1 Titoli di debito	1	-	1	323	(271)	52
2.2 Finanziamenti	-	-	-	-	-	-
Totale attività (A)	1.035	(136)	899	1.035	(271)	764
B. Passività finanziarie valutate al costo ammortizzato						
1. Debiti verso banche	-	-	-	-	-	-
2. Debiti verso clientela	-	-	-	-	-	-
3. Titoli in circolazione	28	-	28	34	-	34
Totale passività (B)	28	-	28	34	-	34

I saldi riportati nella colonna utili della sottovoce A.1.2 “Attività finanziarie valutate al costo ammortizzato – Crediti verso clientela” si riferiscono alla cessione dei Titoli di Stato Italiani effettuati dalla Banca nell’esercizio per un importo nominale di 25,000 milioni di euro.

Come illustrato in calce alla Tabella 4.1 della Parte B (attivo) della presente Nota Integrativa, cui si fa rinvio per ulteriori approfondimenti, si fa riferimento all’operatività posta in essere nel corso dell’esercizio dalla Banca sul comparto dei Titoli di Stato Italiani, in ottica di presidio del rischio di credito prospettico, in particolare legato all’instabilità politica italiana ed alle sue implicazioni in termini di controvalore sulla quota del complessivo comparto titoli della Banca allocato all’interno del presente portafoglio contabile e, per tale ragione, in piena coerenza con il modello di business di riferimento (HTC), il quale permette la vendita di una o più attività finanziarie ove le stesse non soddisfino più i criteri di qualità creditizia specificate dalle linee guida di investimento documentate della Banca.

I saldi riportati nella colonna perdite alla sottovoce A.1.2 “Attività finanziarie valutate al costo ammortizzato – Crediti verso clientela” si riferiscono alla cessione di posizioni a sofferenze per un importo complessivo, al lordo delle rettifiche di valore, pari ad euro 21,132 milioni.

I saldi riportati alla sottovoce A.2.1 “Attività finanziarie valutate al fair value con impatto sulla redditività complessiva – Titoli di debito” rappresentano il “ri giro” a conto economico delle riserve da valutazione.

Alla sottovoce B.3 “Passività finanziarie valutate al costo ammortizzato” “Titoli in circolazione” sono iscritti utili da riacquisto di titoli obbligazionari di propria emissione collocati presso la clientela, diversi da quelli oggetto di copertura in applicazione della fair value option.

SEZIONE 7 - RISULTATO NETTO DELLE ALTRE ATTIVITÀ E PASSIVITÀ FINANZIARIE VALUTATE AL FAIR VALUE CON IMPATTO A CONTO ECONOMICO – VOCE 110

Nella sezione sono rappresentati i saldi positivi o negativi tra gli utili e le perdite delle attività/passività finanziarie valutate al *fair value* per i quali è stata esercitata la c.d. *fair value option*, ovvero perché obbligatoriamente valutate al *fair value* ai sensi dell'IFRS 9, inclusi i risultati delle valutazioni al *fair value* di tali strumenti.

7.1 VARIAZIONE NETTA DI VALORE DELLE ATTIVITÀ E PASSIVITÀ FINANZIARIE VALUTATE AL FAIR VALUE CON IMPATTO A CONTO ECONOMICO: COMPOSIZIONE DELLE ATTIVITÀ E DELLE PASSIVITÀ FINANZIARIE DESIGNATE AL FAIR VALUE

Alla data di riferimento del bilancio la Banca non detiene attività e/o passività finanziarie valutate al *fair value* e pertanto non procede alla compilazione della presente Tabella.

7.2 VARIAZIONE NETTA DI VALORE DELLE ALTRE ATTIVITÀ E PASSIVITÀ FINANZIARIE VALUTATE AL FAIR VALUE CON IMPATTO A CONTO ECONOMICO: COMPOSIZIONE DELLE ALTRE ATTIVITÀ FINANZIARIE OBBLIGATORIAMENTE VALUTATE AL FAIR VALUE

Operazioni/Componenti reddituali	Plusvalenze (A)	Utili da realizzo (B)	Minusvalenze (C)	Perdite da realizzo (D)	Risultato netto [(A+B) - (C+D)]
1. Attività finanziarie	2.083	17	(2.031)	-	69
1.1 Titoli di debito	-	-	-	-	-
1.2 Titoli di capitale	-	-	-	-	-
1.3 Quote di O.I.C.R.	15	17	(63)	-	(31)
1.4 Finanziamenti	2.068	-	(1.967)	-	100
2. Attività finanziarie: differenze di cambio	X	X	X	X	-
Totale	2.083	17	(2.031)	-	69

Il punto 1.4 della tabella riporta il risultato netto delle variazioni di *fair value*, intervenute nel corso dell'esercizio, su mutui concessi a favore del Fondo di Garanzia dei Depositanti e del Fondo Temporaneo per interventi di sostegno ad altre Bcc.

SEZIONE 8 - RETTIFICHE/RIPRESE DI VALORE NETTE PER RISCHIO DI CREDITO – VOCE 130

La presente sezione accoglie i saldi, positivi o negativi, delle rettifiche di valore e delle riprese di valore connesse con il deterioramento delle attività finanziarie valutate al costo ammortizzato e di quelle valutate al *fair value* con impatto sulla redditività complessiva.

8.1 RETTIFICHE DI VALORE NETTE PER RISCHIO DI CREDITO RELATIVO AD ATTIVITÀ FINANZIARIE VALUTATE AL COSTO AMMORTIZZATO: COMPOSIZIONE

Operazioni/Componenti reddituali	Rettifiche di valore (1)			Riprese di valore (2)		Totale 31/12/2019	Totale 31/12/2018
	Primo e secondo stadio	Terzo stadio		Primo e secondo stadio	Terzo stadio		
		Write-off	Altre				
A. Crediti verso banche	(29)	-	-	33	-	4	-
- finanziamenti	(11)	-	-	4	-	(7)	-
- titoli di debito	(18)	-	-	29	-	11	-
di cui: crediti deteriorati acquisiti o originati	-	-	-	-	-	-	-
B. Crediti verso clientela	(5.938)	(614)	(24.933)	11.705	14.740	(5.041)	(8.931)
- finanziamenti	(5.730)	(614)	(24.933)	11.386	14.740	(5.151)	(8.145)
- titoli di debito	(208)	-	-	319	-	111	(786)
di cui: crediti impaired acquisiti o originati	-	-	-	-	-	-	-
Totale	(5.967)	(614)	(24.933)	11.737	14.740	(5.036)	(8.930)

Le rettifiche di valore riportate in corrispondenza della colonna “Primo e secondo stadio” corrispondono alle svalutazioni collettive sui crediti *“in bonis”*.

Le rettifiche di valore, in corrispondenza della colonna “Terzo Stadio - Altre”, si riferiscono alle svalutazioni analitiche dei crediti scaduti deteriorati e di quelli classificati ad inadempienza probabile e a sofferenza, mentre quelle riportate nella colonna “Terzo Stadio – Write-off”, derivano da eventi estintivi.

Per gli approfondimenti sulle modalità di determinazione delle rettifiche di valore sulle attività valutate al costo ammortizzato, si rinvia alle “Politiche Contabili” nella Parte A della Nota Integrativa.

Le rettifiche/riprese su e su titoli di debito fanno riferimento a:

- titoli di cartolarizzazione emessi dalla società veicolo Lucrezia Securisation S.r.l. classificati nel secondo stadio;
- titoli di Stato e due prestiti subordinati emessi dalla Bcc Bergamo e Valli e dalla Cassa Rurale di Treviglio classificati nel primo stadio.

Tra le riprese di valore sul “Terzo Stadio” sono incluse le somme incassate nell’esercizio a fronte di crediti che erano stati oggetto di cancellazione in esercizi precedenti, per un ammontare pari ad euro 453 mila.

8.2 RETTIFICHE DI VALORE NETTE PER RISCHIO DI CREDITO RELATIVO AD ATTIVITÀ FINANZIARIE VALUTATE AL FAIR VALUE CON IMPATTO SULLA REDDITIVITÀ COMPLESSIVA: COMPOSIZIONE

Operazioni/Componenti reddituali	Rettifiche di valore (1)			Riprese di valore (2)		Totale 31/12/2019	Totale 31/12/2018
	Primo e secondo stadio	Terzo stadio		Primo e secondo stadio	Terzo stadio		
		Write-off	Altre				
A. Titoli di debito	(15)	-	-	139	-	123	(194)
B Finanziamenti	-	-	-	-	-	-	-
- verso clientela	-	-	-	-	-	-	-
- verso banche	-	-	-	-	-	-	-
di cui: attività finanziarie impaired acquisite o originate	-	-	-	-	-	-	-
Totale	(15)	-	-	139	-	123	(194)

Le rettifiche di valore riportate in corrispondenza della colonna "Primo e secondo stadio" corrispondono alle svalutazioni collettive sulle esposizioni "in bonis".

Per gli approfondimenti sulle modalità di determinazione delle rettifiche di valore sulle attività valutate al costo *fair value* con impatto sulla redditività complessiva, si rinvia alle "Politiche Contabili" nella Parte A della Nota Integrativa.

Le rettifiche di valore su titoli di debito fanno riferimento a titoli di stato e titoli emessi da Iccrea Banca SpA classificati in stadio 1.

SEZIONE 9 - UTILI/PERDITE DA MODIFICHE CONTRATTUALI SENZA CANCELLAZIONI – VOCE 140

Formano oggetto di rilevazione nella presente voce gli importi derivanti dall'adeguamento operato ai valori contabili delle attività finanziarie, considerate al lordo delle relative rettifiche di valore complessive, in modo da riflettere le modifiche apportate ai flussi di cassa contrattuali che non danno luogo a cancellazioni contabili ai sensi del paragrafo 5.4.3 e dell'Appendice A dell'IFRS 9.

9.1 UTILI (PERDITE) DA MODIFICHE CONTRATTUALI: COMPOSIZIONE

Voci/Componenti reddituali	31/12/2019			31/12/2018		
	Utili	Perdite	Risultato netto	Utili	Perdite	Risultato netto
A. Attività finanziarie valutate al costo ammortizzato	2.349	(4.422)	(2.073)	22	(60)	(38)
1. Crediti verso banche	-	-	-	-	-	-
2. Crediti verso clientela	2.349	(4.422)	(2.073)	22	(60)	(38)
B. Attività finanziarie valutate al fair value con impatto sulla redditività complessiva	-	-	-	-	-	-
1. Crediti verso banche	-	-	-	-	-	-
2. Crediti verso clientela	-	-	-	-	-	-
Totale attività (A+B)	2.349	(4.422)	(2.073)	22	(60)	(38)

Gli importi indicati in Tabella non includono l'impatto delle modifiche contrattuali sull'ammontare delle perdite attese, che viene invece rilevato in corrispondenza della voce 130 "Rettifiche/riprese di valore nette per rischio di credito".

SEZIONE 10 - SPESE AMMINISTRATIVE – VOCE 160

Nella presente sezione sono dettagliate le “spese per il personale” e le “altre spese amministrative” registrate nell'esercizio.

10.1 SPESE PER IL PERSONALE: COMPOSIZIONE

Tipologia di spese/Valori	Totale 31/0/2019	Totale 31/0/2018
1) Personale dipendente	(15.170)	(14.935)
a) salari e stipend	(10.430)	(10.326)
b) oneri sociali	(2.626)	(2.598)
c) indennità di fine rapporto	(706)	(712)
d) spese previdenziali	-	-
e) accantonamento al trattamento di fine rapporto del personale	(96)	(109)
f) accantonamento al fondo trattamento di quiescenza e obblighi simili:	-	-
- a contribuzione definite	-	-
- a benefici definite	-	-
g) versamenti ai fondi di previdenza complementare esterni:	(467)	(471)
- a contribuzione definite	(467)	(471)
- a benefici definite	-	-
h) costi derivanti da accordi di pagamento basati su propri strumenti patrimoniali	-	-
i) altri benefici a favore dei dipendenti	(845)	(719)
2) Altro personale in attività	(17)	(16)
3) Amministratori e sindaci	(372)	(360)
4) Personale collocato a riposo	-	-
5) Recuperi di spese per dipendenti distaccati presso altre aziende	-	-
6) Rimborsi di spese per dipendenti di terzi distaccati presso la società	-	-
Totale	(15.559)	(15.310)

La sottovoce 1.e) “Accantonamento al trattamento di fine rapporto del personale dipendente” è così composta:

- onere finanziario figurativo (*Interest Cost* – IC) pari a 37 mila euro;
- altri oneri pari a 59 mila euro.

Nella voce 3) "Amministratori e sindaci" sono compresi i compensi degli amministratori, ivi inclusi gli oneri previdenziali a carico dell'azienda e gli oneri sostenuti per la stipula di polizze assicurative per responsabilità civile, per 254 mila euro e del Collegio Sindacale per 118 mila euro.

Nella sottovoce 1.c) "Indennità di fine rapporto" sono ricomprese le quote relative al trattamento di fine rapporto maturato nell'esercizio e destinate al Fondo di previdenza di categoria, per euro 520 mila; sono inoltre incluse le somme destinate al fondo di Tesoreria INPS, in applicazione delle disposizioni introdotte dalla riforma previdenziale di cui al D.lgs.. 252/2005 e alla Legge n. 296/2006, per 184 mila euro.

La voce 2) “altro personale in attività” è riferita alle spese relative ai contratti di lavoro atipici, quali contratti di "lavoro interinale".

10.2 NUMERO MEDIO DEI DIPENDENTI PER CATEGORIA

Voci	Totale 31/12/2019
Personale dipendente:	195
a) dirigenti	3
b) quadri direttivi	47
c) restante personale dipendente	145
Altro personale	-
Totale	195

Il numero medio dei dipendenti è calcolato come media ponderata dei dipendenti usando come pesi il numero dei mesi lavorati sull'anno. I dipendenti part-time sono considerati al 50%.

10.3 FONDI DI QUIESCENZA AZIENDALI A BENEFICI DEFINITI: COSTI E RICAVI

Alla data di riferimento del bilancio non sono previsti fondi di quiescenza aziendale a benefici definiti e non sono presenti in contabilità costi o ricavi ad essi connessi.

10.4 ALTRI BENEFICI A FAVORE DEI DIPENDENTI

	31/12/2019	31/12/2018
incentivazione all'esodo e fondo a sostegno del reddito	-	-
spese relative ai buoni pasto	(282)	(284)
spese assicurative	(301)	(259)
visite mediche	(57)	(30)
formazione	(31)	(22)
formazione 81/08	-	-
altri benefici	(174)	(124)
Totale	(845)	(719)

10.5 ALTRE SPESE AMMINISTRATIVE: COMPOSIZIONE

	Totale 31/12/2019	Totale 31/12/2018
Spese Informatiche	(1.020)	(1.655)
Spese per immobili e mobili	(1.511)	(1.453)
Fitti e canoni passive	(134)	(422)
Manutenzione ordinaria	(1.002)	(663)
Vigilanza	(376)	(368)
Spese per acquisto di beni e servizi non professionali	(1.432)	(805)
Spese telefoniche e trasmissione dati	(827)	(182)
Spese postal	(18)	(20)
Spese per trasporto e conta valori	(105)	(96)
Energia elettrica, riscaldamento ed acqua	(366)	(372)
Spese di viaggio e locomozione	(2)	(43)
Stampati e cancelleria	(77)	(47)
Abbonamenti, riviste e quotidiani	(39)	(45)
Spese per acquisto di servizi professionali	(2.124)	(1.245)
Compensi a professionisti (diversi da revisore contabile)	(692)	(611)
Compensi a revisore contabile	(67)	(78)
Spese legali e notarili	(385)	(308)
Spese giudiziarie, informazioni e visure	(194)	(249)
Service amministrativi	(786)	-
Premi assicurazione	(133)	(149)
Spese promo-pubblicitarie e di rappresentanza	(312)	(143)
Quote associative	(406)	(497)
Beneficenza	(92)	(98)
Altre	(1.392)	(1.876)
Imposte indirette e tasse	(2.910)	(2.986)
Imposta di bollo	(2.236)	(2.246)
Imposta sostitutiva DPR 601/73	(397)	(472)
Imposta comunale sugli immobile	(151)	(159)
Imposta transazioni finanziarie	-	-
Altre imposte indirette e tasse	(126)	(109)
Totale	(11.332)	(10.908)

Si fa presente che tra le spese amministrative sono ricondotti i canoni di locazione relativi a contratti di *leasing* operativo aventi ad oggetto beni di modesto valore (ossia di importo originario pari o inferiore a 5.000 euro), per i quali la Banca non ha adottato la modalità di contabilizzazione prevista dall'IFRS 16 (rilevazione del diritto d'uso in contropartita alla passività finanziaria per il leasing), ma ha imputato direttamente a conto economico l'ammontare dei canoni corrisposti nell'esercizio.

Analogamente, figurano nella tabella anche i canoni passivi corrisposti per contratti di *leasing* operativo di durata originaria pari o inferiore a 12 mesi.

Per un dettaglio sulla natura e la tipologia dei beni oggetto dei contratti di *leasing* operativo dinanzi richiamati si rinvia all'informativa fornita nella sezione 8 della Parte B – Attivo della presente Nota Integrativa.

SEZIONE 11 - ACCANTONAMENTI NETTI AI FONDI PER RISCHI E ONERI – VOCE 170

La presente Sezione fornisce il dettaglio della composizione del saldo degli accantonamenti netti e delle riattribuzioni a Conto Economico di fondi ritenuti esuberanti, relativamente alle seguenti categorie di fondi per rischi ed oneri:

- fondi per rischio di credito relativi ad impegni ad erogare fondi e a garanzie finanziarie rilasciate, rientranti nel campo di applicazione dell'IFRS 9;
- fondi relativi ad altri impegni e altre garanzie non rientranti nel campo di applicazione dell'IFRS 9;
- altri fondi per rischi ed oneri.

11.1 ACCANTONAMENTI NETTI PER RISCHIO DI CREDITO RELATIVI A IMPEGNI A EROGARE FONDI E GARANZIE FINANZIARIE RILASCIATE: COMPOSIZIONE

	31/12/2019		
	Accantonamenti	Riattribuzioni	Totale
Impegni ad Erogare Fondi 1 Stadio	-	250	250
Impegni ad Erogare Fondi 2 Stadio	(241)	-	(241)
Impegni ad Erogare Fondi 3 Stadio	-	218	218
Garanzie Finanziarie Rilasciate 1 Stadio	(16)	-	(16)
Garanzie Finanziarie Rilasciate 2 Stadio	(12)	-	(12)
Garanzie Finanziarie Rilasciate 3 Stadio	-	316	316
Totale	(268)	784	516

Tra gli accantonamenti e le riprese sono compresi anche gli effetti connessi al passaggio del tempo (effetto attualizzazione).

Per approfondimenti sul modello di *impairment* adottato dalla Banca e posto alla base della determinazione della misura degli accantonamenti netti riportati in Tabella, si rinvia alla Parte A "Politiche Contabili" della Nota Integrativa.

11.2 ACCANTONAMENTI NETTI RELATIVI AD ALTRI IMPEGNI E ALTRE GARANZIE RILASCIATE: COMPOSIZIONE

Alla data di riferimento del bilancio, la Banca non ha operazioni della specie

11.3 ACCANTONAMENTI NETTI AGLI ALTRI FONDI PER RISCHI E ONERI: COMPOSIZIONE

	31/12/2019		
	Accantonamenti	Riattribuzioni	Totale
Controversie legali	(800)	-	(800)
Altri fondi per rischi ed oneri	-	-	-
Totale	(800)	-	(800)

Gli accantonamenti agli altri fondi per rischi e oneri si riferiscono a controversie a fronte degli eventuali esborsi futuri.

SEZIONE 12 - RETTIFICHE/RIPRESE DI VALORE NETTE SU ATTIVITÀ MATERIALI - VOCE 180

Nella Sezione è riportato il saldo fra le rettifiche di valore e le riprese di valore relative alle attività materiali detenute ad uso funzionale o a scopo di investimento, incluse quelle relative ad attività acquisite in *leasing* (finanziario ed operativo) e ad attività concesse in *leasing* operativo, nonché alle attività materiali in rimanenza ai sensi dello IAS 2.

12.1. RETTIFICHE DI VALORE NETTE SU ATTIVITÀ MATERIALI: COMPOSIZIONE

Attività/Componente reddituale	Ammortamento	Rettifiche di valore per deterioramento	Riprese di valore	Risultato netto
	(a)	(b)	(c)	(a + b - c)
A. Attività materiali				
A.1 Ad uso funzionale	(1.421)	-	-	(1.421)
- Di proprietà	(1.076)	-	-	(1.076)
- Diritti d'uso acquisiti con il leasing	(345)	-	-	(345)
A.2 Detenute a scopo di investimento	-	-	-	-
- Di proprietà	-	-	-	-
- Diritti d'uso acquisiti con il leasing	-	-	-	-
A.3 Rimanenze	X	-	-	-
Totale	(1.421)	-	-	(1.421)

La colonna "Ammortamento" evidenzia gli importi degli ammortamenti di competenza dell'esercizio.

SEZIONE 13 - RETTIFICHE/RIPRESE DI VALORE NETTE SU ATTIVITÀ IMMATERIALI - VOCE 190

13.1 RETTIFICHE DI VALORE NETTE DI ATTIVITÀ IMMATERIALI: COMPOSIZIONE

Attività/Componente reddituale	Ammortamento	Rettifiche di valore per deterioramento	Riprese di valore	Risultato netto
	(a)	(b)	(c)	(a + b - c)
A. Attività immateriali				
A.1 Di proprietà	(5)	-	-	(5)
- Generate internamente dall'azienda	-	-	-	-
- Altre	(5)	-	-	(5)
A.2 Diritti d'uso acquisiti con il leasing	-	-	-	-
Totale	(5)	-	-	(5)

La colonna "Ammortamento" evidenzia gli importi degli ammortamenti di competenza dell'esercizio e si riferisce alle attività immateriali a vita utile definita acquisite all'esterno.

Alla data di riferimento del bilancio, la Banca non detiene attività immateriali a vita utile indefinita.

SEZIONE 14 - ALTRI ONERI E PROVENTI DI GESTIONE - VOCE 200

Nella Sezione sono illustrati i costi e i ricavi non imputabili alle altre voci, che concorrono alla determinazione della voce 280 "Utili (Perdita) dell'operatività corrente al netto delle imposte".

14.1 ALTRI ONERI DI GESTIONE: COMPOSIZIONE

	31/12/2019	31/12/2018
Oneri connessi al servizio di leasing (consulenze, assicurazioni, imposte e tasse, minusvalenze)	-	-
Insussistenze dell'attivo non riconducibili a voce propria	-	-
Sopravvenienze passive non riconducibili a voce propria	(148)	(80)
Costi servizi outsourcing	-	-
Oneri diversi	(3)	-
Definizione controversie e reclaim	-	-
Ammortamento migliorie su beni di terzi	-	-
Altri oneri operazioni straordinarie	-	-
Oneri per furti e rapine	-	(39)
Altri oneri	-	-
Totale	(150)	(119)

14.2 ALTRI PROVENTI DI GESTIONE: COMPOSIZIONE

	Totale 31/12/2019	Totale 31/12/2018
A) Recupero spese	2.620	2.705
Recupero di imposte	2.616	2.701
Servizi resi a Società del Gruppo	-	-
Recupero Spese diverse	-	-
Premi di assicurazione	3	4
Recupero fitti passivi	-	-
Recupero spese da clientela	-	-
Recupero Spese su Sofferenze	-	-
B) Altri proventi	588	1.396
Ricavi da insourcing	-	-
Fitti attivi su immobili	26	23
Insussistenze del passivo non riconducibili a voce propria	-	-
Sopravvenienze attive non riconducibili a voce propria	26	776
Altri proventi su attività di leasing finanziario	-	-
Altri proventi operazioni straordinarie	-	-
Altri proventi	66	102
Commissioni di istruttoria veloce	470	495
Totale	3.207	4.101

I recuperi di imposte sono riconducibili prevalentemente all'imposta di bollo sui conti correnti, sui libretti di risparmio e sui prodotti finanziari per 2,219 milioni di euro ed all'imposta sostitutiva sui finanziamenti a medio/lungo termine per 397 mila euro.

SEZIONE 15 - UTILI (PERDITE) DELLE PARTECIPAZIONI - VOCE 220

15.1 UTILI (PERDITE) DELLE PARTECIPAZIONI: COMPOSIZIONE

Alla data di riferimento del bilancio, la Banca non detiene partecipazioni in società controllate, controllate congiuntamente e sottoposte a influenza notevole.

SEZIONE 16 - RISULTATO NETTO DELLA VALUTAZIONE AL FAIR VALUE DELLE ATTIVITÀ MATERIALI E IMMATERIALI - VOCE 230

16.1 RISULTATO NETTO DELLA VALUTAZIONE AL FAIR VALUE (O AL VALORE RIVALUTATO) O AL VALORE DI PRESUMIBILE REALIZZO DELLE ATTIVITÀ MATERIALI E IMMATERIALI: COMPOSIZIONE

La presente Tabella non è compilata in quanto la Banca non detiene attività materiali e/o immateriali oggetto di valutazione al *fair value*.

SEZIONE 17 - RETTIFICHE DI VALORE DELL'AVVIAMENTO - VOCE 240

17.1 RETTIFICHE DI VALORE DELL'AVVIAMENTO: COMPOSIZIONE

La Banca non ha iscritto avviamenti al proprio attivo e, pertanto, non procede alla compilazione della presente Sezione.

SEZIONE 18 - UTILI (PERDITE) DA CESSIONE DI INVESTIMENTI - VOCE 250

18.1 UTILI (PERDITE) DA CESSIONE DI INVESTIMENTI: COMPOSIZIONE

Componente reddituale/Valori	Totale 31/12/2019	Totale 31/12/2018
A. Immobili	(46)	89
- Utili da cessione	10	122
- Perdite da cessione	(56)	(33)
B. Altre attività	-	-
- Utili da cessione	-	-
- Perdite da cessione	-	-
Risultato netto	(46)	89

Sono compresi nella tabella gli utili e le perdite da cessione delle "singole attività" non correnti (per cui è applicato il principio contabile IFRS 5) relative alla voce 110. dell'attivo patrimoniale "Attività non correnti e gruppi di attività in via di dismissione".

SEZIONE 19 - IMPOSTE SUL REDDITO DELL'ESERCIZIO DELL'OPERATIVITÀ CORRENTE – VOCE 270

Nella presente voce figura l'onere fiscale, pari al saldo tra la fiscalità corrente e quella differita, relativo al reddito dell'esercizio e con esclusione della componente imputabile ai gruppi di attività e associate passività in via di dismissione.

19.1 IMPOSTE SUL REDDITO DELL'ESERCIZIO DELL'OPERATIVITÀ CORRENTE: COMPOSIZIONE

Componenti reddituali/Valori	Totale	Totale
	31/12/2019	31/12/2018
1. Imposte correnti (-)	(155)	-
2. Variazioni delle imposte correnti dei precedenti esercizi (+/-)	-	-
3. Riduzione delle imposte correnti dell'esercizio (+)	-	-
3.bis Riduzione delle imposte correnti dell'esercizio per crediti di cui alla L. n.214/2011 (+)	-	825
4. Variazione delle imposte anticipate (+/-)	(402)	(1.011)
5. Variazione delle imposte differite (+/-)	-	9
6. Imposte di competenza dell'esercizio (-) (-1+/-2+3+3bis+/-4+/-5)	(557)	(177)

Le imposte correnti sono state rilevate in base alla legislazione fiscale vigente.

Ai fini IRES, le imposte correnti sono determinate tenendo conto delle disposizioni previste per le società cooperative a mutualità prevalente, introdotte dalla L. 311/2004.

Riepilogo delle imposte sul reddito di competenza dell'esercizio, per tipologia di imposta

Componente/Valori	Totale 31.12.2019	Totale 31.12.2017
IRES	(411)	(147)
IRAP	(147)	(30)
Altre imposte		
Totale	(558)	(177)

19.2 RICONCILIAZIONE TRA ONERE FISCALE TEORICO E ONERE FISCALE EFFETTIVO DI BILANCIO

IRES	31/12/2019		31/12/2018	
	Ires		Ires	
	Imponibile	Imposta	Imponibile	Imposta
Utile (Perdita) dell'operatività corrente al lordo delle imposte (voce 260 CE)	1.644		845	
Utile dell'operatività corrente al lordo delle imposte (voce 260 CE)	1.644		845	
Perdita dell'operatività corrente al lordo delle imposte (voce 260 CE)	-		-	
Aliquota corrente		-		-
Onere fiscale teorico (24%)		(395)		(203)
Maggiore onere fiscale per variazioni in aumento (imponibile)/Maggiore onere fiscale per variazioni in aumento (imposta)	5.439	-	1.361	(327)
Temporanee				
- Variazioni manifestatesi nell'esercizio	421		874	
Definitive				
- Annullamento variazioni temporanee esercizi precedenti	3		27	
- Variazioni manifestatesi nell'esercizio	5.014		460	
Minore onere fiscale per variazioni in diminuzione	7.083	-	5.713	1.371
Temporanee				
- Variazioni manifestatesi nell'esercizio	183		-	
Definitive				
- Annullamento variazioni temporanee esercizi precedenti	5.736		1.513	
- Variazioni manifestatesi nell'esercizio	98		4.200	
- Deduzioni fino a concorrenza dell'imponibile fiscale	1.066		-	
Imponibile (perdita) fiscale	-		7.920	
Imposta corrente lorda		-		-
Addizionale all'IRES		-		-
Detrazioni		-		-
Imposta corrente netta a CE		-		-
Variazioni delle imposte anticipate/differite/correnti (+/-)		(411)		-
Imposte di competenza dell'esercizio		(411)		(147)
IRAP	Irap		Irap	
	Imponibile	Imposta	Imponibile	Imposta
Utile (Perdita) dell'operatività corrente al lordo delle imposte (voce 260 CE)	1.644		845	
Utile dell'operatività corrente al lordo delle imposte (voce 260 CE)	1.644		845	
Perdita dell'operatività corrente al lordo delle imposte (voce 260 CE)				
Aliquota corrente		-		-
Onere fiscale teorico (aliquota ordinaria 4,65%)		(76)		(39)
Voci non rilevanti nella determinazione dell'imponibile	545	(25)	14.427	(671)
- Ricavi e proventi (-)	(15.646)		(4.252)	
- Costi e oneri (+)	16.190		18.679	
Maggiore onere fiscale per variazioni in aumento (imponibile)/Maggiore onere fiscale per variazioni in aumento (imposta)		(252)		(165)
Temporanee				
- Variazioni manifestatesi nell'esercizio	421		-	
Definitive				
- Annullamento variazioni temporanee esercizi precedenti	3		27	
- Variazioni manifestatesi nell'esercizio	4.989		3.516	
Minore onere fiscale per variazioni in diminuzione		224		929
Temporanee				
- Variazioni manifestatesi nell'esercizio	183		-	
Definitive				

- Annullamento variazioni temporanee esercizi precedenti	4.015	922		
- Variazioni manifestatesi nell'esercizio	624	19.066		
Valore della produzione				
Imposta corrente		(129)		-
Effetto di maggiorazioni / agevolazioni regionali di aliquota (+/-)		(26)		-
Imposta corrente effettiva a CE		(155)		-
Variazioni delle imposte anticipate/differite/correnti (+/-)		8		(30)
Imposta di competenza dell'esercizio		(147)		-
	IMPOSTE SOSTITUTIVE		Imposta sostitutiva	Imposta sostitutiva
			Imponibile	Imponibile
			Imposta	Imposta
Imposta sostitutiva		-		-
Totale imposte di competenza (voce 270 CE)		(557)		(147)

SEZIONE 20 - UTILE (PERDITA) DELLE ATTIVITÀ OPERATIVE CESSATE AL NETTO DELLE IMPOSTE - VOCE 290

Nel corso dell'esercizio la Banca non ha posto in essere operazioni di dismissione di attività operative cessate, né detiene attività della specie e, pertanto, non compila la presente Sezione.

SEZIONE 21 – ALTRE INFORMAZIONI

Si attesta che sussistono e permangono le condizioni di mutualità prevalente.

A tal fine, ai sensi del disposto dell'art. 2512 del Codice Civile e dell'art. 35 del D. Lgs. n. 385 del 1993 e delle correlate Istruzioni di Vigilanza, nel corso dell'esercizio la Banca ha rispettato i requisiti previsti in tema di operatività prevalente con i Soci.

In particolare, per quanto richiesto dall'art. 35 citato, e così come risultante dalle segnalazioni periodiche inviate all'Organo di Vigilanza, si documenta che le attività di rischio destinate ai Soci o ad attività a ponderazione zero sono state superiori al 50% del totale delle stesse nel corso dell'anno. Tale percentuale è pari al 69,08%. L'indice è calcolato come rapporto tra le attività di rischio a favore dei soci e a ponderazione zero sul totale delle attività di rischio. Tale criterio è in linea con quanto chiarito dall'Agenzia delle Entrate con la consulenza giuridica del 6 dicembre 2011, resa pubblica con l'emanazione della risoluzione n. 45/E del 7 maggio 2012.

Alla data di bilancio, a fronte di attività di rischio complessive per 1 miliardo e 718,78 milioni di euro, sono state destinate ai Soci o ad attività a ponderazione zero 1 miliardo e 187,36 milioni di euro.

Si attesta infine che lo Statuto della Banca contiene le clausole richieste dall'art. 2514 Codice Civile e che tali clausole sono state rispettate nell'esercizio.

SEZIONE 22 - UTILE PER AZIONE

22.1 NUMERO MEDIO DELLE AZIONI ORDINARIE A CAPITALE DILUITO

I nuovi standard internazionali (IAS 33) danno rilevanza all'indicatore di rendimento "utile per azione" comunemente noto come "EPS (earning per share)", rendendone obbligatoria la pubblicazione, nelle due formulazioni:

- "EPS Base", calcolato dividendo l'utile netto per la media ponderata delle azioni ordinarie in circolazione;
- "EPS Diluito", calcolato dividendo l'utile netto per la media ponderata delle azioni ordinarie in circolazione, tenuto conto anche delle classi di strumenti aventi effetti diluitivi.

Tenuto conto della natura di cooperativa a mutualità prevalente della nostra Banca, si ritengono di conseguenza non significative dette informazioni, si omette quindi la compilazione delle sottosezioni 22.1 "Numero medio delle azioni ordinarie a capitale diluito" e 22.2 "Altre informazioni".

22.2 ALTRE INFORMAZIONI

La Banca è una società cooperativa a mutualità prevalente e per tale ragione non si ritiene significativa l'informativa in esame.

**NOTA
INTEGRATIVA**

PARTE D
Redditività complessiva

PROSPETTO ANALITICO DELLA REDDITIVITÀ COMPLESSIVA

Voci		31/12/2019	31/12/2018
10.	Utile (Perdita) d'esercizio	1.087	668
	Altre componenti reddituali senza rigiro a conto economico	450	19
20.	Titoli di capitale designati al fair value con impatto sulla redditività complessiva:	432	(41)
	a) variazione di fair value	432	(41)
	b) trasferimenti ad altre componenti di patrimonio netto	-	-
30.	Passività finanziarie designate al fair value con impatto a conto economico (variazioni del proprio merito creditizio):	-	0
	a) variazione del fair value	-	-
	b) trasferimenti ad altre componenti di patrimonio netto	-	-
40.	Coperture di titoli di capitale designati al fair value con impatto sulla redditività complessiva:	-	-
	a) variazione di fair value (strumento coperto)	-	-
	b) variazione di fair value (strumento di copertura)	-	0
50.	Attività materiali	-	-
60.	Attività immateriali	-	-
70.	Piani a benefici definiti	71	69
80.	Attività non correnti e gruppi di attività in via di dismissione	-	-
90.	Quota delle riserve da valutazione delle partecipazioni valutate a patrimonio netto	-	-
100.	Imposte sul reddito relative alle altre componenti reddituali senza rigiro a conto economico	(53)	(8)
	Altre componenti reddituali con rigiro a conto economico	2.546	(1.747)
110.	Copertura di investimenti esteri:	-	-
	a) variazioni di fair value	-	-
	b) rigiro a conto economico	-	-
	c) altre variazioni	-	-
120.	Differenze di cambio:	-	-
	a) variazione di valore	-	-
	b) rigiro a conto economico	-	-
	c) altre variazioni	-	-
130.	Copertura dei flussi finanziari:	-	-
	a) variazioni di fair value	-	-
	b) rigiro a conto economico	-	-
	c) altre variazioni	-	-
	di cui: risultato delle posizioni nette	-	-
140.	Strumenti di copertura (elementi non designati):	-	-
	a) variazione di valore	-	-
	b) rigiro a conto economico	-	-
	c) altre variazioni	-	-
150.	Attività finanziarie (diverse dai titoli di capitale) valutate al fair value con impatto sulla redditività complessiva:	3.804	(2.610)
	a) variazioni di fair value	1.752	(3.167)
	b) rigiro a conto economico	(98)	557
	- rettifiche per rischio di credito	(123)	194
	- utili/perdite da realizzo	25	363
	c) altre variazioni	2.150	-
160.	Attività non correnti e gruppi di attività in via di dismissione:	-	-
	a) variazioni di fair value	-	-
	b) rigiro a conto economico	-	-
	c) altre variazioni	-	-
170.	Quota delle riserve da valutazione delle partecipazioni valutate a patrimonio netto:	-	-
	a) variazioni di fair value	-	-
	b) rigiro a conto economico	-	-
	- rettifiche da deterioramento	-	-
	- utili/perdite da realizzo	-	-
	c) altre variazioni	-	-
180.	Imposte sul reddito relative alle altre componenti reddituali con rigiro a conto economico	(1.258)	863
190.	Totale altre componenti reddituali	2.996	(1.727)
200.	Reddittività complessiva (Voce 10+190)	4.083	(1.059)

**NOTA
INTEGRATIVA**

PARTE E

Informazioni sui Rischi
e sulle relative
Politiche di Copertura

PREMESSA

La Banca svolge la propria attività ispirandosi a principi di prudenza e di contenimento dell'esposizione ai rischi, in relazione all'esigenza di stabilità connessa all'esercizio dell'attività bancaria. Coerentemente con tali principi, la Banca persegue i propri obiettivi di sviluppo in coerenza con le caratteristiche peculiari del Sistema del Credito Cooperativo, garantendo, mediante un'equilibrata gestione del rischio, un'affidabile e sostenibile generazione di valore nel tempo.

Le Politiche di Governo dei Rischi, definite a livello di Gruppo, rappresentano il modello di riferimento nello sviluppo organizzativo e di processo e nell'esecuzione sistematica di tutte le attività operative e di business poste in essere dalla Banca e sono parte integrante del Processo di Gestione dei Rischi (PGR) adottato dal Gruppo Bancario Cooperativo Iccrea, a presidio della sana e prudente gestione e a supporto di una sostenibile attuazione della complessiva risk strategy definita. Sul PGR opera il Sistema dei Controlli Interni (SCI) che deve, in generale, assicurare la completezza, l'adeguatezza, la funzionalità (in termini di efficacia ed efficienza), l'affidabilità delle Politiche stesse in un quadro di puntuale coerenza con il framework di Governo definito a livello di Gruppo.

Nell'ambito del sistema dei controlli interni opera la funzione Risk Management.

LA FUNZIONE RISK MANAGEMENT

L'Area Chief Risk Officer ha la responsabilità, a livello di Gruppo, delle attività di controllo di secondo livello riferite alla gestione dei rischi creditizi, finanziari ed operativi, inclusi i rischi informatici. Rappresenta il referente degli Organi Aziendali della Capogruppo per le materie di competenza, esprimendo una visione integrata e di sintesi del complesso dei rischi assunti e gestiti dalle singole Entità e dal Gruppo nel suo complesso.

L'assetto organizzativo della funzione Risk Management, oltre a strutture in staff e supporto al CRO (es. Convalida), prevede:

- una struttura di Group Risk Management che assicura nel continuo
 - il presidio ed il coordinamento delle unità organizzative dedicate ai singoli profili di rischio, volte, ciascuna per l'ambito di competenza, allo sviluppo e alla manutenzione dei framework metodologici di assunzione e gestione dei rischi specifici, nonché alla valutazione e al monitoraggio dei rischi stessi e all'individuazione delle eventuali misure di mitigazione;
 - la definizione e la manutenzione operativa del framework metodologico relativo ai processi di Risk Governance (RAF/RAS, ICAAP, Recovery Plan, stress-test, OMR).
- una struttura di "BCC Risk Management", che costituisce il "centro di controllo" del profilo di rischio delle singole Banche Affiliate, con responsabilità di controllo ed attivazione dei processi di *Early Warning System*, oltre a rappresentare il vertice delle strutture di Risk Management territoriali e a collaborare con il Group Risk Management nella definizione degli aspetti metodologici e di funzionamento dei processi di Risk Management, con particolare riferimento agli aspetti inerenti alle Banche Affiliate.

All'interno della struttura "BCC Risk Management" di Capogruppo è prevista la presenza di coordinatori d'area e la nomina di uno "Specialista Territoriale RM", che rappresenta lo specialista di Risk Management del territorio di riferimento. In tale ambito, lo Specialista Territoriale RM, e con il contributo di eventuali collaboratori, supporta i Risk Management delle Banche Affiliate nella declinazione e nell'adozione delle strategie, delle politiche e dei processi di rilevazione, valutazione e controllo dei rischi definiti dalla Funzione Risk Management a livello di Gruppo Bancario Cooperativo Iccrea.

Le principali funzioni svolte dalla Funzione Risk Management di Gruppo sono le seguenti:

- concorre alla definizione ed allo sviluppo del framework di assunzione e gestione dei rischi di competenza del Gruppo, assicurando che lo stesso sia:
 - conforme alla normativa di riferimento, allineato alle best practices di mercato, funzionale al contesto gestionale interno;
 - coerente con il piano strategico, il budget e il Risk Appetite Framework, con l'ICAAP e l'ILAAP del Gruppo.

Il framework di assunzione e gestione dei rischi è costituito:

- dai presidi organizzativi e dai processi aziendali (operativi, amministrativi e di business), comprensivi dei controlli di linea;
- dalle Politiche di Governo dei Rischi (Policy, Limiti e Deleghe);
- dalle metodologie e dai criteri di misurazione e valutazione dei rischi;
- dagli strumenti applicativi di supporto.
- sviluppa la proposta di Risk Appetite Framework del Gruppo e la relativa declinazione operativa (Risk Appetite Statement) a livello consolidato e, con il supporto della singola Banca Affiliata, a livello individuale, coerentemente con gli obiettivi di adeguatezza del profilo patrimoniale in relazione ai rischi assunti e/o assumibili (ICAAP) e di adeguatezza del profilo di liquidità (ILAAP);
- opera come "centro di controllo" del profilo di rischio delle singole Banche Affiliate, attraverso le articolazioni territoriali dei presidi di risk management ed attraverso i meccanismi di funzionamento dell'Early Warning System e dello Schema di Garanzia. In tale ambito:
 - cura lo sviluppo e l'aggiornamento dell'impianto metodologico ed elabora strumenti adeguati per il funzionamento dello Schema di Garanzia, nonché per l'analisi, il controllo, la valutazione, la classificazione e il monitoraggio delle Banche Affiliate nell'ambito dei processi di gestione dell'EWS;
 - cura, anche per il tramite delle sue articolazioni territoriali, la declinazione e l'adozione, da parte di ciascuna Banca Affiliata, delle strategie, delle politiche e dei principi di valutazione e misurazione dei rischi definite a livello di Gruppo.
- monitora l'andamento del profilo di rischio e dell'esposizione alle diverse tipologie di rischio cui risulta esposto il Gruppo nel suo complesso e le singole componenti che lo formano, riscontrando nel continuo la coerenza tra il rischio effettivo assunto e gli obiettivi di rischio definiti. In tale ambito:
 - sviluppa metodologie e modelli di misurazione e valutazione dei rischi e ne cura la fase di convalida, valutandone periodicamente il regolare funzionamento, la capacità predittiva e le performance, e la loro rispondenza nel tempo alle prassi operative e prescrizioni normative;
 - effettua attività di controllo di secondo livello sull'adeguatezza, l'efficacia e la tenuta nel tempo del framework di assunzione e gestione dei rischi di competenza, identificando eventuali necessità di fine tuning/manutenzione correttiva ed evolutiva e fornendo un supporto, per quanto di competenza, nella implementazione dei relativi interventi;
 - rileva eventuali situazioni di rischio eccedenti i limiti definiti nel Risk Appetite Statement, nelle Politiche di Governo dei Rischi, nella normativa esterna e, più in generale, situazioni potenzialmente dannose o sfavorevoli al fine di sottoporle al processo decisionale per una valutazione degli interventi mitigativi da porre in essere;
 - analizza le operazioni di maggior rilievo esprimendo un parere preventivo in considerazione della coerenza delle stesse con il Risk Appetite Statement;
 - valuta, per quanto di competenza, l'adeguatezza del profilo patrimoniale in relazione ai rischi assunti e/o assumibili (capitale assorbito, ICAAP) e l'adeguatezza del profilo di liquidità del Gruppo (ILAAP);
 - valuta, con riferimento ad incidenti particolarmente gravi, gli impatti sul Gruppo in termini di rischio e partecipa alla definizione delle strategie da attuare per la risoluzione;
 - relaziona gli Organi Aziendali in merito all'andamento dei rischi nei diversi comparti operativi e di business supportando gli stessi Organi nella definizione degli orientamenti strategici e delle politiche di rischio e nella relativa attuazione;
- svolge, per gli ambiti di competenza, gli adempimenti in materia di vigilanza informativa, ispettiva e regolamentare.

CULTURA DEL RISCHIO

Il Gruppo dedica particolare attenzione alla gestione, valutazione e comprensione del rischio. A tutto il personale è richiesto di identificare, valutare e gestire il rischio all'interno del proprio ambito di responsabilità assegnato. Ogni dipendente è tenuto ad agire con serietà e consapevolezza nell'adempimento dei propri doveri e responsabilità.

La cultura del rischio si rifà ai principi del modello di risk management della Capogruppo, è divulgata a tutte le unità di business ed al personale, ed è connessa ai seguenti cardini:

- indipendenza della Funzione Risk Management dalle unità di business;

- produzione e costante adeguamento di manuali e policy di rischio;
- definizione di limiti di rischio vincolanti;
- monitoraggio periodico delle esposizioni (aggregate e non) con verifica del rispetto dei limiti approvati ed eventuale disposizione di misure correttive pertinenti;
- presenza di sistemi e procedure volti a favorire lo sviluppo di una cultura del rischio (corsi di formazione, politiche di remunerazione ed incentivi legate alla qualità del rischio ed ai risultati delle Società del Gruppo nel lungo termine, sistematica e indipendente azione dei servizi di Internal Auditing, etc.).

IL FRAMEWORK DI RISK GOVERNANCE

Il complessivo framework di Risk Governance delineato e adottato dal Gruppo, include ed incardina al suo interno le specifiche peculiarità del GBCI i cui meccanismi partecipativi sono basati su un contratto di coesione, sottoscritto dalle Banche, e al cui interno risultano presenti meccanismi di stabilità interna caratterizzati da accordi mutualistici di sostegno infragruppo puntualmente disciplinati dalla normativa esterna di riferimento.

Pertanto, il complesso quadro di riferimento che caratterizza i modelli e processi tipici di Risk Governance include e fattorizza i suddetti elementi peculiari attraverso una forte integrazione degli stessi operativamente declinata attraverso metriche comuni e meccanismi di funzionamento efficienti ed efficaci a supporto dell'attuazione di ruoli e funzioni di Indirizzo, Coordinamento e Controllo da parte della Capogruppo sul complessivo perimetro delle Banche/Società aderenti.

Il framework di Risk Appetite (RAF) definito e adottato dal Gruppo Bancario Cooperativo Iccrea costituisce parte integrante e fondamentale della complessiva Risk Governance del Gruppo in quanto è strettamente correlato ai processi strategici di Governo e Controllo del Gruppo Bancario Cooperativo Iccrea e con i meccanismi di stabilità interni che sono peculiari del Gruppo stesso. L'impianto complessivo del RAF è articolato a livello di Gruppo e declinato a livello operativo per Società/Business Unit e comparti operativi. Le sue dimensioni possono essere articolate sia in termini di metriche e limiti sia in termini di linee guida/indicazioni qualitative. Nella definizione degli elementi chiave caratterizzanti il RAF di Gruppo, così come nella definizione del relativo modello di funzionamento, sono tenuti in considerazione, oltre alle disposizioni normative in materia, anche gli aspetti peculiari che caratterizzano il GBCI quale Gruppo a partecipazione contrattuale, al fine di ricondurre gli stessi elementi all'interno di un quadro di riferimento organico e integrato. All'interno di tale contesto pertanto il RAF permette di:

- rafforzare in termini di conoscenza e consapevolezza la capacità di assumere, gestire e più in generale di governare i rischi aziendali;
- indirizzare il sistema di monitoraggio e di comunicazione del profilo di rischio assunto in modo rapido ed efficace;
- indirizzare le scelte in materia di gestione e mitigazione dei rischi in relazione all'andamento dei livelli di rischio effettivi assunti e gestiti.

In coerenza con i principi ispiratori del modello di Risk Governance del GBCI e con la finalità di definire un sistema integrato di governo, gestione e controllo dei rischi del Gruppo, il Risk Appetite Framework di Gruppo tiene conto dei meccanismi e dei processi di Risk Governance istituiti dalla normativa vigente e alla base della costituzione del Gruppo Bancario Cooperativo Iccrea.

SEZIONE 1 – RISCHI DI CREDITO

INFORMAZIONI DI NATURA QUALITATIVA

1. ASPETTI GENERALI

Le strategie e le politiche creditizie della Banca sono essenzialmente legate alle specificità - “mutualità” e “localismo” - definite per legge e dallo statuto sociale, e caratterizzate da una moderata propensione al rischio di credito che trova espressione:

- nella prudente selezione delle singole controparti, attraverso una completa e accurata analisi della capacità delle stesse di onorare gli impegni contrattualmente assunti, finalizzata a contenere l'esposizione al rischio di credito;
- nella diversificazione e granularità del rischio di credito, individuando nei crediti di importo limitato il naturale bacino operativo della Banca, nonché circoscrivendo la concentrazione delle esposizioni su gruppi di clienti connessi o su singoli rami di attività economica;
- nel controllo andamentale delle singole posizioni effettuato sia con procedura informatica, sia con un'attività di monitoraggio sistematica sui rapporti che presentano anomalie e/o irregolarità a cura dell'Ufficio Controllo Andamentale del Credito, affiancato, per la conseguente gestione operativa delle posizioni in commento dell'Ufficio Gestione Accentrata Crediti

L'attività creditizia della Banca è in particolare orientata a supportare l'economia e i bisogni dei territori d'insediamento in coerenza con:

- i richiamati principi cooperativi di mutualità senza fini di speculazione privata, favorendo i soci e gli appartenenti alle comunità locali nelle operazioni e nei servizi di banca, perseguendo il miglioramento delle condizioni morali, culturali ed economiche degli stessi. Questo, promuovendo lo sviluppo della cooperazione, l'educazione al risparmio e alla previdenza, nonché la coesione sociale e la crescita responsabile e sostenibile del territorio nel quale opera;
- gli obiettivi del Piano strategico aziendale, definiti in coerenza con gli indirizzi strategici del GBCI, e le finalità mutualistiche;
- lo sviluppo del sostegno complessivo che il Credito Cooperativo fornisce alla clientela di riferimento per il tramite della Banca, delle altre Banche Affiliate e delle Società del GBCI;
- la prospettiva di salvaguardia del patrimonio della Banca, delle altre Banche Affiliate e delle società del GBCI.

La politica commerciale che contraddistingue l'attività creditizia della Banca è, quindi, orientata al sostegno finanziario dell'economia locale e si caratterizza per un'elevata propensione ad intrattenere rapporti di natura fiduciaria e personale con tutti gli operatori (famiglie, micro e piccole imprese, artigiani) del proprio territorio di riferimento verso i quali è erogata la quasi totalità degli impieghi, nonché per una particolare vocazione operativa a favore dei clienti-soci anche mediante scambi non prevalentemente di natura patrimoniale. Peraltro, non meno rilevante è la funzione etica svolta dalla Banca a favore di determinate categorie di operatori economici, anche tramite l'applicazione di condizioni economiche più vantaggiose.

In tale contesto, i settori delle famiglie, delle micro e piccole imprese e degli artigiani rappresentano i segmenti di clientela tradizionalmente di prioritario interesse per la Banca.

L'importante quota degli impieghi rappresentata dai mutui residenziali, offerti secondo diverse tipologie di prodotti, testimonia la peculiare attenzione della Banca nei confronti del comparto delle famiglie.

Il segmento delle micro e piccole imprese e quello degli artigiani rappresenta un altro settore di particolare importanza per la Banca. Nel corso dell'anno è continuata l'attività di sviluppo nei confronti di tali operatori economici con una serie di iniziative volte ad attenuare le difficoltà riconducibili alla più generale crisi economica internazionale.

Sono state, inoltre, ulteriormente valorizzate le varie convenzioni con i diversi Confidi operanti sul territorio.

La Banca è altresì uno dei *partner* finanziari di riferimento degli enti territoriali, nonché di altri enti locali e di strutture alle stesse riconducibili. L'attività creditizia verso tali enti si sostanzia nell'offerta di forme particolari di finanziamento finalizzate alla realizzazione di specifici progetti oppure al soddisfacimento di fabbisogni finanziari di breve periodo.

Oltre all'attività creditizia tradizionale, la Banca è esposta ai rischi di posizione e di controparte con riferimento, rispettivamente, all'operatività in titoli ed in derivati OTC non speculativa.

L'operatività in titoli comporta una limitata esposizione della Banca al rischio di posizione specifico in quanto gli investimenti in strumenti finanziari sono orientati verso emittenti (governi centrali, intermediari finanziari e imprese non finanziarie) di elevato *standing* creditizio.

L'esposizione al rischio di controparte dell'operatività in derivati OTC non speculativa è molto contenuta poiché assunta esclusivamente nei confronti della Capogruppo e di primarie controparti italiane ed estere.

Le strategie, le facoltà e le regole di concessione e gestione adottate sono indirizzate:

- al raggiungimento di un obiettivo di crescita degli impieghi creditizi, sostenibile e coerente con la propensione al rischio definita;
- alla diversificazione, attraverso la limitazione della concentrazione delle esposizioni su singole controparti/gruppi o settori di attività economica;
- all'efficiente selezione delle controparti affidate, attraverso un'accurata analisi del merito creditizio finalizzata a contenere il rischio di insolvenza;
- al costante controllo andamentale delle relazioni attivate, effettuato sia con procedure informatiche, sia con un'attività di sorveglianza delle posizioni allo scopo di cogliere tempestivamente eventuali sintomi di squilibrio e attivare gli interventi correttivi indirizzati a prevenire il deterioramento del rapporto.

2. POLITICHE DI GESTIONE DEL RISCHIO DI CREDITO

2.1 ASPETTI ORGANIZZATIVI

Il rischio di credito continua a rappresentare la componente largamente prevalente dei rischi complessivi cui è esposta la Banca.

Alla luce di tale circostanza ed in conformità alle disposizioni vigenti in materia di Sistema dei Controlli Interni (cfr. Circolare n. 285/2013, Parte Prima, Titolo IV, Capitolo 3), la Banca si è dotata di una struttura di governance e di un assetto operativo adeguati allo scopo di individuare e gestire posizioni caratterizzate da un aumento significativo del rischio di credito in uno stadio precoce, in modo efficiente e sostenibile.

Pertanto, in considerazione dell'entrata in vigore, a far data dal 1° gennaio 2018, del principio contabile internazionale IFRS 9 e dei correlati interventi effettuati e in corso per assicurare il recepimento delle disposizioni in esso contenute, in particolare per ciò che attiene alla classificazione ed alla valutazione delle esposizioni creditizie, il Gruppo ha ulteriormente rafforzato il presidio del rischio, con particolare riferimento alla definizione delle politiche in materia di classificazione e valutazione dei crediti, nonché allo sviluppo di un articolato framework di controlli di secondo livello sulle esposizioni creditizie, avuto particolare riguardo a quelle deteriorate.

Anche a tale proposito, si fa presente che, nell'esercizio dei poteri di direzione strategica e coordinamento che le sono attribuiti dalla regolamentazione e trovano declinazione nel Patto di Coesione, in qualità di Capogruppo, Iccrea Banca ha il compito di definire le strategie, le politiche e i principi di valutazione e misurazione dei rischi per il Gruppo e di assicurare la coerenza del sistema dei controlli interni delle Banche Affiliate con le strategie, le politiche e i principi stabiliti a livello di Gruppo.

Con particolare riferimento al processo del credito, la Capogruppo Iccrea Banca definisce le politiche di gestione del rischio credito a livello di Gruppo, indirizzandone e coordinandone la declinazione sulle singole entità. In particolare:

- le linee di sviluppo dell'attività creditizia del Gruppo sono definite a livello strategico nel Piano Strategico e declinate nei budget annuali della Banca, in condivisione con la Capogruppo;
- la Funzione di Risk Management, attraverso la propria articolazione organizzativa, le attività di supporto alla fase di assunzione (Policy, modelli di valutazione e pricing, controllo di qualità, analisi per indirizzo strategico) e gestione dei rischi (Identificazione, misurazione/valutazione, monitoraggio/reporting, mitigazione), nella fattispecie quelli creditizi, per la Capogruppo e per la Banca.

Tale modello fa altresì leva sull'attuale struttura di governance che prevede la separatezza organizzativa tra funzioni responsabili della gestione operativa del credito e funzioni di controllo.

Con riferimento agli aspetti di gestione del credito, i meccanismi di interazione tra la Capogruppo e la Banca sono definiti attraverso specifiche regole di governance creditizia che da un lato ne disciplinano le relative responsabilità e dall'altro assicurano la conformità del framework sul rischio credito al quadro regolamentare di riferimento.

Relativamente al ruolo di indirizzo e coordinamento, anch'esso in corso di implementazione in relazione ai principi previsti nel Contratto di Coesione, la Capogruppo assume la responsabilità sulle seguenti aree: normative creditizie (principi, politiche e processi), strategie creditizie e limiti di rischio di credito, gestione dei grandi fidi, indirizzi sulle principali famiglie di prodotti creditizi per segmento di clientela, monitoraggio e reportistica del rischio creditizio di portafoglio.

In linea con tali regole di governance creditizia, è previsto che la Banca chieda il parere della funzione CLO ("credit opinion") prima della nuova concessione/riesame di linee di credito in essere su singole controparti/gruppi di clienti connessi nel caso le medesime linee eccedano predefinite soglie di importo, anche in riferimento all'osservanza dei limiti di concentrazione dei rischi creditizi, da porre in relazione ai fondi propri della Banca.

La mappatura dei gruppi di clienti connessi, volta a identificare e valutare le connessioni di tipo giuridico ed economico tra i clienti, è previsto avvenga secondo principi e regole valide per l'intero Gruppo bancario e in coerenza con le più recenti indicazioni regolamentari in materia (Orientamenti EBA sui clienti connessi, EBA/GL/2017/15).

Fermo quanto sopra, l'intero processo di gestione e controllo del credito è attualmente disciplinato da un Regolamento interno e dalle correlate disposizioni attuative che in particolare:

- individuano le deleghe ed i poteri di firma in materia di erogazione del credito;
- definiscono i criteri per la valutazione del merito creditizio;
- definiscono le metodologie per il rinnovo degli affidamenti;
- definiscono le metodologie di controllo andamentale e di misurazione del rischio di credito, nonché le tipologie di interventi da adottare in caso di rilevazione di anomalie.

Le disposizioni interne della Banca che disciplinano il processo del credito definiscono altresì le attività di controllo, gestione e attenuazione del rischio sviluppando un sistema strutturato che coinvolge le diverse funzioni organizzative.

Al fine di garantire la prudenziale valutazione e gestione del rischio, anche in conformità con quanto disposto dalla normativa di vigilanza, la Banca ha strutturato il proprio processo del credito assicurandone il principio di segregazione dei ruoli. Nello specifico, le attività di contatto commerciale (compresa la definizione del prodotto e delle condizioni economico/finanziarie), la valutazione istruttoria e la delibera di concessione trovano un'adeguata segregazione (fatte salve le autonomie attribuite alle filiali, per importi comunque contenuti), nel senso che uno stesso soggetto inteso come persona fisica non può contemporaneamente espletare le tre attività di cui sopra. Analoga segregazione è garantita tra le attività di gestione e le attività di controllo. La separatezza tra le attività proprie del processo istruttorio e quelle di sviluppo e gestione è stata realizzata attraverso la costituzione di strutture organizzative separate e con una ripartizione dei compiti e delle responsabilità, quanto più possibile, volta a realizzare la segregazione di attività in conflitto di interesse. La separatezza tra le attività proprie del processo istruttorio e quelle di sviluppo e gestione è attuata attraverso la costituzione di strutture organizzative separate e con una ripartizione dei compiti e delle responsabilità, quanto più possibile, volta a realizzare la segregazione di attività in conflitto di interesse. I presidi del processo del credito sono in carico principalmente all'Area Crediti. L'ufficio Controllo Andamentale Crediti è delegato al monitoraggio sistematico delle posizioni ed alla rilevazione delle posizioni "problematiche", nonché al coordinamento e alla verifica del monitoraggio delle posizioni svolto dai preposti di filiale; a tale ufficio si affianca in termini operativi e funzionali l'Ufficio Gestione Accentrata Crediti, collocato in staff alla Direzione Generale, cui compete la gestione operativa di posizioni all'uopo individuate.

Attualmente la Banca è strutturata in 28 agenzie di rete ognuna diretta e controllata da un responsabile.

I momenti di istruttoria/delibera e di revisione delle linee di credito sono regolamentati da un iter deliberativo in cui intervengono le diverse unità operative competenti, appartenenti sia alle strutture centrali sia a quelle di rete, in coerenza con i livelli di deleghe previsti. Tali fasi sono supportate, anche al fine di utilizzare i dati rivenienti da banche dati esterne, dalla procedura (ad es. PEF,...) che consente la verifica (da parte di tutte le funzioni preposte alla gestione del credito) dello stato di ogni posizione già affidata o in fase di affidamento, nonché di ricostruire il processo che ha condotto alla definizione del merito creditizio dell'affidato (attraverso la rilevazione e l'archiviazione del percorso deliberativo e delle tipologie di analisi effettuate).

In sede di istruttoria, per le richieste di affidamenti di rilevante entità, la valutazione, anche prospettica, si struttura su più livelli e si basa prevalentemente su dati quantitativi e oggettivi, oltre che sulla conoscenza personale e sull'approfondimento della specifica situazione economico-patrimoniale della controparte e dei suoi garanti. Analogamente, per dare snellezza alle procedure, sono previsti livelli di revisione: uno, di tipo semplificato con formalità ridotte all'essenziale, riservato al rinnovo dei fidi di importo limitato riferiti a soggetti che hanno un andamento regolare; l'altro, di tipo ordinario, per la restante tipologia di pratiche.

Con riferimento alle operazioni con soggetti collegati, la Banca si è dotata di apposite procedure deliberative volte a presidiare il rischio che la vicinanza di taluni soggetti ai centri decisionali della stessa possa compromettere l'imparzialità e l'oggettività delle decisioni relative alla concessione, tra l'altro, di finanziamenti. In tale prospettiva, la Banca si è dotata anche di strumenti ricognitivi e di una procedura informatica volti a supportare il corretto e completo censimento dei soggetti collegati. Tali riferimenti sono stati integrati, attraverso l'adozione di specifiche politiche, con assetti organizzativi e controlli interni volti a definire i ruoli e le responsabilità degli organi e delle funzioni aziendali in tema di prevenzione e gestione dei conflitti d'interesse, ad assicurare l'accurato censimento dei soggetti collegati, a monitorare l'andamento delle relative esposizioni e il costante rispetto dei limiti definiti, ad assicurare la tempestiva e corretta attivazione delle procedure

deliberative disciplinate. Sono stati definiti livelli di propensione al rischio e soglie di tolleranza coerenti con il profilo strategico e le caratteristiche organizzative.

La Banca ha, inoltre, adottato riferimenti per il corretto censimento dei soggetti collegati ex-ante – ovvero prima ed indipendentemente dal fatto di aver instaurato relazioni creditizie o di altra natura con detti soggetti – ed ex- post – vale a dire al momento dell'instaurazione di rapporti.

Per ciò che attiene al processo di monitoraggio, la figura preposta al rapporto commerciale è responsabile della fase di contatto con il cliente, esercitando un ruolo commerciale nel rapporto con la clientela. Inoltre, nell'ambito della gestione continuativa della relazione con la clientela, provvede alla raccolta e all'aggiornamento delle principali informazioni necessarie all'attività di monitoraggio.

Il gestore delle esposizioni sotto osservazione, alla rilevazione di un segnale di possibile anomalia, adotta tutti gli interventi ritenuti necessari e ne valuta gli esiti e se del caso sottopone alla struttura preposta la proposta di classificazione delle posizioni di rischio.

Il responsabile dei controlli di primo livello ha il compito di supervisionare attraverso meccanismi di controllo di prima linea l'attività del gestore, verificandone la coerenza con le politiche interne adottate dalla Banca e valutando l'adeguatezza degli interventi adottati e i relativi esiti, anche con riferimento alle proposte di classificazione da sottoporre alla struttura preposta. L'organo deliberante, infine, ha il compito di assumere le decisioni in merito agli interventi da attivare sulle posizioni che necessitano di delibera coerentemente con quanto previsto in materia di conferimento dei poteri afferenti alla gestione del processo creditizio.

Nell'ambito dei controlli di secondo livello, la Funzione Risk Management della Capogruppo ha definito il complessivo framework metodologico ed operativo di riferimento, applicabile all'intero perimetro del Gruppo; il framework, disciplinato attraverso uno specifico corpus documentale normativo e di processo, contempla l'insieme delle attività e dei controlli finalizzati a verificare, su base periodica, la coerenza delle classificazioni delle esposizioni, la congruità degli accantonamenti e l'efficacia del processo di recupero, sui portafogli creditizi di ciascuna singola Società e Banca affiliata.

Più in generale, la Funzione Risk Management svolge le attività di controllo sulla gestione dei rischi relativamente alla dimensione consolidata ed individuale delle singole Entità:

- presidiando le misurazioni del rischio di credito in chiave attuale e prospettica, prendendo in considerazione sia ipotesi di normale operatività che ipotesi di stress;
- eseguendo il monitoraggio sul livello della capienza dei limiti di rischio stabiliti, ivi compresi quelli definiti in ambito RAF/RAS, in riferimento alle connesse misure di rischio di credito;
- definendo ed aggiornando le metodologie ed i modelli di misurazione dei rischi creditizi, ivi compresi quelli utilizzati ai fini della conduzione degli esercizi di stress test del credito, garantendone l'allineamento nel tempo rispetto all'evoluzione normativa ed alle best practice di mercato.

La Funzione fornisce, inoltre, pareri preventivi sulla coerenza con il RAF delle operazioni di maggiore rilievo (c.d. OMR) eventualmente acquisendo, in funzione della natura dell'operazione, il parere di altre funzioni coinvolte nel processo di gestione dei rischi. A tali fini, individua i rischi ai quali la Banca potrebbe esporsi nell'intraprendere l'operazione; quantifica/valuta, sulla base dei dati acquisiti dalle competenti Funzioni aziendali coinvolte, gli impatti dell'operazione sugli obiettivi di rischio, sulle soglie di tolleranza e sui limiti operativi; valuta, sulla base dei suddetti impatti, la sostenibilità e la coerenza delle operazioni con la propensione al rischio preventivamente definita dal Consiglio di Amministrazione; individua gli interventi da adottare per l'adeguamento del complessivo sistema di governo e gestione dei rischi, ivi compreso, la necessità di aggiornare la propensione al rischio e/o il sistema dei limiti operativi.

Nel corso del 2020, sono programmati interventi di consolidamento e fine tuning con riferimento al framework dei controlli di secondo livello e all'impianto normativo sotteso alle operazioni di maggior rilievo.

2.2 SISTEMI DI GESTIONE, MISURAZIONE E CONTROLLO

Come anticipato nel precedente paragrafo, in conformità a quanto disciplinato dalla Circolare n. 285/2013 della Banca d'Italia e successivi aggiornamenti, Iccrea Banca, in qualità di capogruppo ha il compito di definire le strategie, le politiche e i principi di valutazione e misurazione dei rischi per il gruppo e di assicurare la coerenza del sistema dei controlli interni delle Banche Affiliate con le strategie, le politiche e i principi stabiliti a livello di gruppo, esercitando in tal modo i poteri di direzione strategica e coordinamento finalizzati ad assicurare unità di direzione strategica e del sistema dei controlli, così come disciplinato all'interno del Patto di Coesione.

In particolare, per quanto riguarda il processo del credito, la Capogruppo assume la responsabilità sulle seguenti aree: normative creditizie (principi, politiche e processi), strategie creditizie e limiti di rischio di credito, gestione dei grandi fidi, indirizzi sulle principali famiglie di prodotti creditizi per segmento di clientela, monitoraggio e reportistica del rischio creditizio di portafoglio.

Al fine di garantire la prudenziale valutazione e gestione del rischio, anche in conformità con quanto disposto dalla normativa di vigilanza, la Banca ha strutturato il proprio processo del credito assicurandone il principio di segregazione dei ruoli. Nello specifico, le attività di contatto commerciale, la valutazione istruttoria e la delibera di concessione trovano un'adeguata segregazione. Le principali attività del processo di concessione e perfezionamento del credito svolte dall'area CLO di Capogruppo sono:

- emanazione delle linee guida per la definizione del modello di gestione degli impieghi, emanazione delle linee guida in materia di concessione e perfezionamento e definizione/sviluppo per la Banca del modello delle autonomie deliberative per il calcolo degli organi deliberanti;
- approvazione dei modelli delle deroghe generali e specifiche della Banca rispetto alle linee guida di Gruppo sui segmenti di clientela/prodotti creditizi;
- analisi e monitoraggio delle esposizioni in essere e mediante l'emissione di pareri (Credit Opinion) sulle posizioni creditizie che superano limiti predefiniti;
- definizione del framework di valutazione del merito creditizio delle controparti corporate, retail e bancarie;
- presidio delle attività connesse ai modelli di rating in uso, svolgimento dell'attività di *override* del rating e assistenza alla Banca in merito ai principi generali e alle motivazioni del rating attribuito alle singole controparti.

I riferimenti adottati dalla Banca sono stati rivisti per recepire gli indirizzi della Capogruppo in argomento.

La Banca ha attivato procedure specifiche per le fasi di istruttoria/delibera, di rinnovo delle linee di credito e di monitoraggio del rischio di credito. In tutte le citate fasi la Banca utilizza metodologie quali-quantitative di valutazione del merito creditizio della controparte, supportate da procedure informatiche sottoposte a periodica verifica e manutenzione.

Con specifico riferimento alla fase di perfezionamento del credito, la Banca ha adottato una policy nella quale sono stabiliti i principi cardine che attengono a tutte le fasi del processo di concessione e perfezionamento del credito unitamente ai ruoli e alle relative responsabilità dei diversi attori coinvolti, declinando nel dettaglio le modalità attraverso le quali la Banca intende assumere il rischio di credito verso i propri clienti, vale a dire individuando le controparti affidabili (es. persone fisiche, enti non societari, imprese pubbliche e private, ecc...) e le forme tecniche ammissibili in relazione a ciascun segmento di clientela (es. mutui fondiari ed ipotecari, finanziamenti a scadenza assistiti da garanzie personali e reali non immobiliari, finanziamenti chirografari, aperture di credito, affidamenti per carte di credito, finanza strutturata, ecc...).

In tale specifico contesto, viene posta in essere una valutazione diretta ad accertare le esigenze e i fabbisogni del richiedente e quindi le finalità del fido e a valutarne accuratamente il profilo di rischio creditizio: la concessione di un fido richiede, infatti, un'approfondita analisi del rischio associato:

- alla controparte nonché al contesto economico nel quale opera;
- alla finalità e le caratteristiche dell'operazione da finanziare;
- alle garanzie acquisibili;
- ad altre forme di mitigazione del rischio di credito.

L'analisi sulla controparte viene effettuata in modo tale da valutare la redditività complessiva del rapporto, attraverso l'utilizzo dei relativi strumenti di valutazione previsti; la valutazione del merito di credito si focalizza, a sua volta, sull'analisi delle capacità di rimborso dell'affidato, fermo restando il principio secondo cui la concessione di un affidamento può avvenire solo se è chiaro come lo stesso sarà rimborsato.

Fermi restando i limiti prudenziali disposti dalle normative vigenti, commisurati ai Fondi Propri ai fini di vigilanza con riferimento sia all'entità dei rischi nei confronti della singola controparte, sia all'ammontare complessivo delle esposizioni di

maggior importo, le strategie creditizie della Banca in materia di concessione prevedono a loro volta delle limitazioni al rischio in funzione di specifici elementi, quali:

- la natura dell'operazione: a titolo esemplificativo, nel caso di operazioni destinate a finanziare immobili il cui rientro avviene attraverso vendita o locazione, viene posta particolare attenzione, tra le altre:
 - alla situazione del mercato immobiliare oggetto di analisi (tipologia del bene, settore economico, area geografica, domanda di mercato, ecc.);
 - alla valutazione del bene attuale e prospettica;
 - alla quantificazione corretta dei tempi e dei costi di realizzazione dell'iniziativa;
 - alla valutazione delle fonti di copertura dei fabbisogni finanziari, con un corretto dimensionamento dei rapporti LTC e LTV, nonché un adeguato apporto di equity;
 - all'expertise degli sponsor/promotori dell'iniziativa;
 - alla presenza di apposita concessione/permessi edilizi.
- l'appartenenza della controparte ad attività o settori economici che, pur compresi tra le attività legali, non possono essere oggetto di finanziamento per motivi etici, salvo eventuali deroghe da parte del Consiglio di Amministrazione ovvero dai Soggetti/Organi deliberativi da questo delegati. Si fa, in particolare, riferimento agli ambiti:
 - della costruzione, distribuzione e commercializzazione di armi (con esclusione delle armi destinate alle attività sportive o ludiche), apparecchiature e sistemi utilizzabili esclusivamente ai fini bellici;
 - della costruzione, distribuzione e commercializzazione di apparecchiature per scommesse, video-poker, slot-machines, ecc;
 - dell'allestimento e gestione di sale giochi e scommesse;
 - di tutti i settori attinenti alla pornografia (sexy shop, editoria di settore, ecc.).
- il mancato superamento del test SPPI secondo le logiche stabilite dal principio contabile internazionale IFRS9, ferma restando la possibilità per il Consiglio di Amministrazione (ovvero dei Soggetti/Organi deliberativi da questi delegati), in via eccezionale, di autorizzare eventuali deroghe.
- assetto giuridico delle controparti;
- caratteristiche delle controparti (i.e. età per finanziamenti a persone fisiche);
- merito creditizio (i.e. classi di rating peggiori);
- settori non performanti ovvero attenzionati per concentrazione di rischio;
- forma tecnica, anche tenuto conto del rischio rendimento della gestione delle operazioni e della concentrazione;
- durate, in relazione alla rischiosità delle forme tecniche, della valutazione delle controparti e del complesso di garanzie a supporto, anche in relazione a specifiche deleghe deliberative.

La valutazione della controparte viene effettuata tenendo in considerazione le connessioni con altri clienti al fine di:

- delineare una prospettiva unitaria e non frammentata del profilo di rischio;
- ricondurre entità giuridiche o fisiche, formalmente diverse, ad unico soggetto economico.

Il processo di concessione e perfezionamento, variazione, rinnovo e revisione del credito, finalizzato all'assunzione dei rischi nei confronti delle controparti clienti, è articolato nelle seguenti macro fasi:

- **contatto commerciale e pre-istruttoria**; si concretizza in un primo contatto commerciale con la clientela funzionale a strutturare l'operazione sulle esigenze espresse nonché ad effettuare una prima valutazione di massima circa la fattibilità dell'operazione e l'affidabilità del cliente; in particolare, vengono effettuati controlli preliminari al fine di verificare la fattibilità o meno dell'operazione richiesta e la coerenza dell'operazione rispetto alle politiche di gestione del rischio di credito ed alle politiche commerciali della Banca;
- **istruttoria**; è finalizzata a valutare il merito creditizio della controparte - sulla base di un'analisi quali/quantitativa volta ad appurare la solidità patrimoniale e finanziaria nonché la capacità prospettica di produrre reddito, integrata da ogni altro elemento utile a determinare la capacità di rimborso nonché la sostenibilità dell'operazione in esame. In particolare, la documentazione e le informazioni raccolte devono consentire di valutare adeguatamente la coerenza tra importo, forma tecnica, necessità aziendali e progetto finanziato; esse devono inoltre permettere l'individuazione delle caratteristiche e della qualità del richiedente fido, anche alla luce del complesso delle relazioni intrattenute. Il

processo istruttorio non può prescindere dall'utilizzo di sistemi di rating/scoring, ove disponibili per i segmenti di controparti in esame. Per operazioni particolarmente complesse e/o per specifiche operatività, ed al fine di strutturare fin dall'inizio l'operazione e le acquisende garanzie a presidio nella maniera più efficiente, si valuta l'opportunità di avvalersi già in questa fase della consulenza specialistica erogabile, per le relative operatività, dalla funzione legale della Banca;

- **delibera;** l'Organo Deliberante, eventualmente delegato dal Consiglio di Amministrazione della Banca, è responsabile di valutare la proposta sulla base dei dati riportati dal proponente circa il merito creditizio della controparte, la struttura e la dimensione degli affidamenti nonché la data di validità degli stessi e può confermare quanto contenuto nella proposta, modificare le condizioni proposte approvando comunque l'operazione, oppure declinare l'operazione, o ancora rinviare l'operazione, con richiesta di ulteriori approfondimenti istruttori sull'operazione;
- **perfezionamento ed erogazione;** prevede la predisposizione e la successiva stipula della documentazione contrattuale e di garanzia e l'erogazione dell'operazione, contemplando tutte le attività di carattere legale/contrattuale successive alla delibera (cd. "post delibera");
- **erogazione;** comprende tutte quelle attività necessarie per procedere all'erogazione dell'operazione di seguito riportate;
- **gestione e post-erogazione;** contempla lo svolgimento delle attività operative inerenti alla gestione dei rapporti di finanziamento in portafoglio, tra le quali: variazioni dei rapporti in essere, rinnovi e revisione dei fidi che richiedono valutazioni e riesami sul merito creditizio della controparte affidata. Anche in considerazione degli impatti contabili dettati dall'IFRS 9 (possibile *derecognition* del rapporto oggetto di modifica), le variazioni contrattuali sono oggetto di attenta valutazione in merito:
 - ai possibili impatti sui profili di rischio dell'operazione, tali da richiedere il riesame completo della posizione e la delibera/autorizzazione;
 - in caso di incrementi di accordato, al rispetto delle limitazioni che la Banca si è data per la fase di concessione;
 - all'esito del Test SPPI della nuova attività finanziaria (richiesto in ipotesi di modifica con cancellazione dell'esposizione originaria), dal momento che non sono ammissibili variazioni che determinano il mancato superamento del test, con la sola eccezione delle deroghe all'uopo previste (cfr. *supra*);
 - alla verifica della sussistenza delle condizioni di difficoltà finanziaria della clientela e al conseguente riferimento alla vigente normativa in materia di *forbearance/non performing*.

Più in generale, la revisione delle posizioni prevede che queste ultime siano analizzate con gradi di approfondimento diversi, anche relativamente allo stesso "corredo informativo" a supporto dell'analisi, a seconda della modalità di revisione assegnata e la delibera di queste operazioni richiede di norma il coinvolgimento di Organi Deliberanti diversi a seconda del percorso seguito con competenze deliberative "minime", tranne i casi di eventuali automatismi in fase di revisione. Per le operazioni a revoca ovvero in scadenza, ove previsto il rinnovo, sono infine previsti il riesame periodico della posizione e la delibera sulla base delle medesime regole applicate nella fase di assunzione del rischio.

Tutte le posizioni fiduciarie sono inoltre oggetto di riesame periodico, svolto per ogni singola controparte/gruppo di clienti connessi da parte delle strutture competenti per limite di fido. Le valutazioni periodiche del comparto crediti sono confrontate con i benchmark, le statistiche e le rilevazioni prodotti dalla competente struttura della Federazione Lombarda delle Banche di Credito Cooperativo. L'intero processo di gestione del rischio di credito e di controparte (misurazione del rischio, istruttoria, erogazione, controllo andamentale e monitoraggio delle esposizioni, revisione delle linee di credito, classificazione delle posizioni di rischio, interventi in caso di anomalia, criteri di classificazione, valutazione e gestione delle esposizioni deteriorate), è formalizzato nella regolamentazione interna di istituto e periodicamente sottoposto a verifica da parte della Funzione di Internal Audit. La normativa interna sul processo di gestione e controllo del credito è oggetto di aggiornamento costante in funzione dell'evoluzione del contesto operativo e normativo di riferimento. Si ricorda che ai fini della nuova disciplina prudenziale (Basilea 3), la Banca ha scelto di:

- adottare la metodologia standardizzata per il calcolo dei requisiti patrimoniali per il rischio di credito (I Pilastro);
- utilizzare i rating esterni rilasciati dall'agenzia esterna di valutazione del merito di credito riconosciuta dalla Banca d'Italia Moody's, per la determinazione dei fattori di ponderazione delle esposizioni ricomprese nei portafogli "Amministrazioni centrali e banche centrali" e - indirettamente - "Intermediari vigilati", "Organismi del settore pubblico" e "Amministrazioni Regionali o Autorità Locali", nonché "Imprese e altri soggetti", "Organizzazioni Internazionali", "Banche Multilaterali di Sviluppo", "Organismi di Investimento Collettivo del Risparmio", "Posizioni verso le cartolarizzazioni.

In conformità alle disposizioni contenute nella normativa EBA e nella Politica di Gruppo emanata dalla Capogruppo in materia di definizione dei principi e regole relative al modello di gestione dei Gruppi di Clienti Connessi ("GCC"), la Banca è

tenuta alla corretta individuazione del rischio assunto, o da assumere, nei confronti di un “gruppo di clienti connessi” e, a questi fini, realizza le condizioni per avere in ogni momento:

- la consapevolezza dei legami esistenti tra i diversi soggetti e dei riflessi che gli stessi possono avere sul relativo profilo di rischio;
- la corretta percezione della propria esposizione nei confronti di ogni cliente o gruppo di clienti connessi.

Pertanto, all'interno del più ampio processo di concessione e perfezionamento del credito e, in dettaglio, nella fase istruttoria, le eventuali connessioni giuridiche o economiche vengono rilevate e valutate dai soggetti incaricati all'analisi del merito creditizio.

Più in dettaglio, sono definiti Gruppi di Clienti Connessi “due o più soggetti che costituiscono un insieme unitario sotto il profilo del rischio in quanto uno di essi ha un potere di controllo sull'altro o sugli altri” (connessione giuridica), ovvero, “indipendentemente dall'esistenza dei rapporti di controllo, esistono, tra i soggetti considerati, legami tali che, con tutta probabilità, se uno di essi si trova in difficoltà finanziaria, l'altro, o tutti gli altri, potrebbero incontrare difficoltà di finanziamento o di rimborso dei debiti” (connessione economica).

Pertanto, oltre ai legami di controllo giuridico (diretto, indiretto e di fatto), è curata la rilevazione delle connessioni economiche che, sulla base della definizione fornita dall'articolo 4, paragrafo 1, punto 39, Lettera B del Regolamento (UE) n.575/2013, si realizzano quando *“due o più persone fisiche o giuridiche tra le quali non vi sono rapporti di controllo di cui alla lettera a), ma che devono essere considerate un insieme unitario sotto il profilo del rischio poiché sono interconnesse in modo tale che, se una di esse si trova in difficoltà finanziarie, in particolare difficoltà di finanziamento (funding) o di rimborso dei debiti, anche l'altra o tutte le altre incontrerebbero con tutta probabilità difficoltà di finanziamento o di rimborso dei debiti”*.

Gli obiettivi suindicati sono realizzati attraverso un'analisi che prevede l'acquisizione di tutte le informazioni disponibili quali fascicoli di bilancio, ove disponibili a livello di gruppo, ovvero bilanci aggregati delle principali realtà interessate, informazioni ad hoc relativamente alle partite infragruppo di natura finanziaria ed operativa eventualmente non riportate nei bilanci, o ai flussi operativi fra le società del gruppo, alla presenza di tesoreria accentrata e, più in generale, alle attività, al mercato e ai competitors.

Il modello di monitoraggio implementato dalla Banca comprende all'interno del suo perimetro:

- controparti senza insoluti ma con segnali di anomalia identificate attraverso i segnali di allerta precoce;
- controparti con insoluti (minore dei 30 giorni) non gestite nella filiera del processo di gestione e recupero.

Il processo di monitoraggio contemplato dal modello in esame è indipendente rispetto allo status amministrativo (classificazione), ad esempio posizione classificata a *unlikely to pay* per presenza sofferenza di sistema, ma regolare nei pagamenti.

Ai fini della determinazione del requisito patrimoniale minimo per il rischio di credito la Banca adotta la metodologia standardizzata.

L'adozione della metodologia standardizzata ai fini della determinazione del requisito patrimoniale a fronte del rischio di credito comporta la suddivisione delle esposizioni in “portafogli” e l'applicazione a ciascuno di essi di trattamenti prudenziali differenziati, eventualmente anche in funzione delle valutazioni del merito creditizio (rating esterni) rilasciate da agenzie esterne di valutazione del merito di credito (ECAI) riconosciute ai fini prudenziali sulla base di quanto previsto dal Regolamento (UE) 575/2013, tenuto conto del Regolamento (UE) n. 2016/1799, che stabilisce norme tecniche di attuazione per quanto riguarda l'associazione tra le valutazioni del merito di credito delle agenzie esterne di valutazione del merito di credito e le classi di merito di credito per il rischio di credito in conformità all'articolo 136, paragrafi 1 e 3, del Regolamento (UE) 575/2013, e successivi emendamenti di cui al Regolamento (UE) n. 2018/634.

2.3 METODI DI MISURAZIONE DELLE PERDITE ATTESE

L'elemento di novità introdotto dall'IFRS 9 è dato dall'adozione di un nuovo modello di impairment che stima le rettifiche di valore sulla base delle perdite attese (Expected Credit Loss Model - ECL) in luogo di un modello, previsto dallo IAS 39, che stimava le rettifiche di valore sulla base delle perdite già sostenute (Incurred Loss Model).

Più in dettaglio il nuovo modello di impairment introdotto dall'IFRS 9 è caratterizzato da una visione prospettica che, in determinate circostanze, può richiedere la rilevazione immediata di tutte le perdite previste nel corso della vita di un credito. In particolare, a differenza dello IAS 39, sarà necessario rilevare, sin da subito e indipendentemente dalla presenza o meno di un cosiddetto trigger event, gli ammontari iniziali di perdite attese future sulle proprie attività finanziarie e detta stima dovrà continuamente essere adeguata anche in considerazione del rischio di credito della controparte. Per effettuare tale stima, il modello di impairment dovrà considerare non solo dati passati e presenti, ma anche informazioni relative ad eventi futuri.

Questo approccio cd. forward looking permette di ridurre l'impatto con cui hanno avuto manifestazione le perdite e consente di appostare le rettifiche su crediti in modo proporzionale all'aumentare dei rischi, evitando di sovraccaricare il conto economico al manifestarsi degli eventi di perdita e riducendo l'effetto pro-ciclico.

Il perimetro di applicazione del nuovo modello di impairment si riferisce alle attività finanziarie (crediti e titoli di debito), agli impegni a erogare fondi, alle garanzie e alle attività finanziarie non oggetto di valutazione al fair value a conto economico.

Per le esposizioni creditizie rientranti nel perimetro di applicazione del nuovo modello di impairment il principio contabile prevede l'allocazione dei singoli rapporti in uno dei 3 stage di seguito elencati:

- in stage 1, i rapporti che non presentano, alla data di valutazione, un incremento significativo del rischio di credito o che possono essere identificati come 'Low Credit Risk';
- in stage 2, i rapporti che alla data di riferimento presentano un incremento significativo o non presentano le caratteristiche per essere identificati come 'Low Credit Risk';
- in stage 3, i rapporti non performing.

Nello specifico, la Banca ha previsto l'allocazione dei singoli rapporti, per cassa e fuori bilancio, in uno dei 3 stage di seguito elencati sulla base dei seguenti criteri:

- in stage 1, i rapporti con data di generazione inferiore a tre mesi dalla data di valutazione o che non presentano nessuna delle caratteristiche descritte al punto successivo;
- in stage 2, i rapporti che alla data di riferimento presentano almeno una delle caratteristiche di seguito descritte:
 - si è identificato un significativo incremento del rischio di credito dalla data di erogazione, definito in coerenza con le modalità operative declinate nell'ambito di apposita documentazione tecnica;
 - rapporti che alla data di valutazione sono classificate in 'watch list', ossia come 'bonis sotto osservazione';
 - rapporti che alla data di valutazione presentano un incremento di 'PD' rispetto a quella all'originazione del 200%;
 - presenza dell'attributo di 'forborne performing';
 - presenza di scaduti e/o sconfini da più di 30 giorni;
 - rapporti (privi della 'PD lifetime' alla data di erogazione) che alla data di valutazione non presentano le caratteristiche per essere identificati come 'Low Credit Risk' (come di seguito descritto);
- in stage 3, i crediti non performing. Si tratta dei singoli rapporti relativi a controparti classificate nell'ambito di una delle categorie di credito deteriorato contemplate dalla Circolare della Banca d'Italia n. 272/2008 e successivi aggiornamenti. Rientrano in tale categoria le esposizioni scadute e/o sconfinanti deteriorate, le inadempienze probabili e le sofferenze.

Si considerano 'Low Credit Risk' i rapporti performing che alla data di valutazione presentano le seguenti caratteristiche:

- assenza di 'PD lifetime' alla data di erogazione;
- classe di rating minore o uguale a 4.

L'allocazione dei rapporti nell'ambito degli stage previsti dal principio IFRS 9 avviene in modalità automatica secondo i criteri sopra definiti. Tutto ciò premesso, per i crediti verso banche, la Banca adotta un modello di impairment IFRS 9 sviluppato ad hoc per la specifica tipologia di controparte e pertanto differente dal modello utilizzato per i crediti verso clientela.

La stima della perdita attesa attraverso la metodologia Expected Credit Loss (ECL), per le classi sopra definite, avviene in funzione dell'allocazione di ciascun rapporto nei tre stage di riferimento, come di seguito dettagliato:

- stage 1: la perdita attesa è misurata su un orizzonte temporale di 12 mesi;

- stage 2: la perdita attesa è misurata su un orizzonte temporale che contempla l'intera durata del rapporto sino a scadenza (c.d. LEL, 'Lifetime Expected Loss');
- stage 3, la perdita attesa deve essere calcolata con una prospettiva lifetime, ma diversamente dalle posizioni in stage 2, il calcolo della perdita attesa lifetime è analitico. Inoltre, ove appropriato, saranno introdotti elementi forward looking nella valutazione delle predette posizioni rappresentati in particolare dalla inclusione di differenti scenari (ad es. di cessione) ponderati per la relativa probabilità di accadimento. Più in dettaglio, nell'ambito della stima del valore di recupero delle posizioni (in particolare di quelle classificate a sofferenza) l'inclusione di uno scenario di cessione, alternativo ad uno scenario di gestione interna, comporta normalmente la rilevazione di maggiori rettifiche di valore connesse all'applicazione dei prezzi di vendita ponderati per la relativa probabilità di accadimento dello scenario di cessione.

I parametri di rischio (PD e EAD) vengono calcolati dal modello di impairment.

Il parametro LGD è fissato prudenzialmente al livello regolamentare del 45% valido nel modello IRB Foundation, per i portafogli composti da attività di rischio diverse da strumenti subordinati e garantiti; tuttavia è stato previsto che per le controparti del segmento interbancario che aderiranno al Sistema di Garanzia Incrociata, una volta costituito e attivato il fondo, saranno soggette ad una attribuzione del parametro di LGD IFRS 9 pari allo 0%.

Con riferimento al portafoglio titoli, si conferma l'impostazione utilizzata per i crediti, ossia l'allocazione dei titoli in uno dei tre stage previsti dall'IFRS 9, ai quali corrispondono tre diverse metodologie di calcolo delle perdite attese.

In stage 1 la perdita attesa è misurata entro l'orizzonte temporale di un anno, quindi con una probabilità di default a 12 mesi.

Nel primo stage di merito creditizio sono stati collocati i titoli:

- al momento dell'acquisto, a prescindere dalla loro rischiosità;
- che alla data di valutazione non hanno avuto un aumento significativo del rischio di credito rispetto al momento dell'acquisto;
- che hanno avuto un decremento significativo del rischio di credito.

Nel secondo stage l'ECL è calcolata utilizzando la probabilità di default lifetime. In esso sono stati collocati quei titoli che presentano le seguenti caratteristiche:

- alla data di valutazione lo strumento presenta un aumento del rischio di credito rispetto alla data di acquisto tale da richiedere il riconoscimento di una perdita attesa fino a scadenza;
- strumenti che rientrano dallo stage 3 sulla base di un decremento significativo della rischiosità.

Il terzo ed ultimo stage accoglie le esposizioni per le quali l'ECL è calcolata utilizzando una probabilità di default del 100%.

La scelta di collocare gli strumenti in stage 1 o in stage 2 è legata alla quantificazione delle soglie che identificano un significativo incremento del rischio di credito della singola tranche oggetto di valutazione. Tali soglie vengono calcolate partendo dalle caratteristiche di portafoglio. Per quanto riguarda lo stage 3 si analizza se l'aumento della rischiosità è stato così elevato, dal momento della prima rilevazione, da considerare le attività 'impaired', ossia se si sono verificati eventi tali da incidere negativamente sui flussi di cassa futuri. Come accennato in precedenza, la Banca dovrà riconoscere una perdita incrementale dallo stage 1 allo stage 3.

Nel dettaglio:

- l'ECL a 12 mesi rappresenta il valore atteso della perdita stimata su base annuale;
- l'ECL lifetime è la stima della perdita attesa fino alla scadenza del titolo;
- i parametri di stima dell'ECL sono la probabilità di default, la 'Loss Given Default' e l' 'Exposure at Default' della singola tranche (PD, LGD, EAD).

2.4 TECNICHE DI MITIGAZIONE DEL RISCHIO DI CREDITO

Come previsto dal Regolamento UE n. 575/2013 sui requisiti prudenziali per gli enti creditizi e le imprese di investimento (CRR), il Gruppo Bancario Cooperativo Iccrea è fortemente impegnato a soddisfare tutti i requisiti per la corretta applicazione delle tecniche di Credit Risk Mitigation (CRM) secondo l'approccio standardizzato sia ai fini gestionali interni sia ai fini regolamentari per il calcolo dei requisiti patrimoniali.

Ad oggi sono in vigore specifiche linee guida per il Gruppo emesse dalla Capogruppo che definiscono regole e principi comuni per l'indirizzo, il governo e la gestione standardizzata delle tecniche di mitigazione del rischio, le best practice e i requisiti regolamentari in materia.

Nello specifico, secondo l'attuale policy creditizia, le tecniche di CRM riconosciute per tutti i metodi di calcolo del requisito patrimoniale sono suddivise in due categorie generali:

- la protezione del credito di tipo reale (funded), costituita da:
 - garanzie reali finanziarie (collateral), rappresentate da depositi in contante, strumenti finanziari che rispettano determinati requisiti, oro. Tali garanzie possono essere prestate attraverso contratti di pegno, di trasferimento della proprietà con funzione di garanzia, di pct, di concessione e assunzione di titoli in prestito. Per tali strumenti di garanzia, il Gruppo predispone presidi e strumenti al fine di a) effettuare la verifica di accettabilità e la valutazione in sede di accettazione della garanzia nonché (ove previsto) degli haircut al collaterale ricevuto e b) assicurare nel tempo la sussistenza dei requisiti di ammissibilità delle garanzie, mediante un monitoraggio continuo, adeguatamente normato e supportato da procedure interne;
 - accordi di compensazione (master netting agreements) che riguardano operazioni di pct, di concessione e assunzione di titoli in prestito, finanziamenti con margini oltre che derivati OTC;
 - compensazione delle poste di bilancio (on balance sheet netting);
 - ipoteche immobiliari e operazioni di leasing immobiliare, aventi ad oggetto gli immobili che presentano le caratteristiche previste dalla normativa;
- la protezione del credito di tipo personale (unfunded), costituita da:
 - le garanzie personali (guarantees);
 - i derivati su crediti.

Coerentemente alle Politiche di Gruppo, la Banca ha definito le strategie, le politiche e i principi di valutazione e misurazione dei rischi, in coerenza con le strategie, le politiche e i principi stabiliti dalla normativa.

In particolare, per quanto riguarda il processo di gestione delle tecniche di mitigazione del rischio di credito, la Banca ha definito le linee guida del sistema di governo a supporto di un adeguato utilizzo delle garanzie.

Rientrano nell'ambito delle tecniche di mitigazione del rischio di credito (*Credit Risk Mitigation* – CRM) gli strumenti e tecniche che determinano una riduzione del rischio di credito, ossia contribuiscono a ridurre la perdita che la Banca andrebbe a sopportare in caso di default della controparte, indipendentemente dal loro riconoscimento in sede di calcolo dei requisiti patrimoniali. Dal canto loro, le disposizioni di vigilanza riportano precise indicazioni in merito all'utilizzo delle tecniche di attenuazione del rischio di credito per il calcolo degli assorbimenti patrimoniali.

La materia è regolata dal Regolamento Europeo n. 575/2013, Parte II, Titolo II – Capo 4, recepito integralmente dalla Circolare 285/13 di Banca d'Italia, Parte I, Titolo IV, Capitolo 3, e Parte II, Capitolo 5, e dal Testo Unico delle leggi in materia bancaria e creditizia (D.Lgs. n. 385 del 1° settembre 1993 e ss.ii.).

La normativa in esame prevede che soltanto le tecniche di attenuazione del rischio che soddisfano determinati requisiti (strumenti ammissibili) possano essere riconosciute ai fini di riduzione degli assorbimenti patrimoniali. In aggiunta, ai fini del riconoscimento prudenziale, le banche devono rispettare precisi requisiti di eleggibilità giuridici, economici ed organizzativi.

Conformemente agli obiettivi ed alle politiche creditizie definite, le tecniche di mitigazione del rischio di credito utilizzate dalla Banca si sostanziano:

- nell'acquisizione di differenti fattispecie di protezione del credito di tipo reale (finanziarie e non finanziarie) e personale, per l'operatività di impiego alla clientela ordinaria;
- nell'adozione di accordi di compensazione bilaterale con la Capogruppo relativamente ai contratti aventi ad oggetto i derivati OTC e le operazioni con regolamento a lungo termine.

Relativamente all'operatività di impiego alla clientela ordinaria le citate forme di garanzia sono, ovviamente, richieste in funzione dei risultati della valutazione del merito di credito della clientela e della tipologia di affidamento domandata dalla stessa. Nell'ambito del processo di concessione e gestione del credito viene incentivata la presenza di fattori mitiganti a fronte di controparti con una valutazione di merito creditizio meno favorevole o di determinate tipologie operative a medio lungo termine.

Con riferimento all'attività sui mercati mobiliari, considerato che la composizione del portafoglio è orientata verso primari emittenti con elevato merito creditizio, non sono richieste al momento particolari forme di mitigazione del rischio di credito.

La principale concentrazione di garanzie reali (principalmente ipotecarie) è legata a finanziamenti a clientela retail (a medio e lungo termine).

Anche nel corso del 2019 la Banca ha posto in essere specifiche attività per la realizzazione di configurazioni strutturali e di processo efficaci ed adeguati ad assicurare la piena conformità ai requisiti organizzativi, economici e legali richiesti dalla

nuova regolamentazione e tali da garantire il presidio dell'intero processo di acquisizione, valutazione, controllo e realizzo degli strumenti utilizzati per l'attenuazione del rischio di credito.

In particolare, per ciò che attiene al processo di acquisizione e costituzione delle garanzie, in fase di perfezionamento la Banca effettua le attività di verifica, predisposizione ed acquisizione documentale necessarie alla valida e corretta acquisizione e costituzione delle garanzie, garantendone le verifiche e la tenuta legale dell'impianto e della modulistica contrattuale e di garanzia, delle garanzie al fine di procedere all'attivazione della linea di credito e delle relative garanzie deliberate a presidio delle stesse.

A tale fine, le competenti funzioni aziendali:

- acquisiscono, analizzano e verificano la documentazione necessaria per la predisposizione della documentazione contrattuale e di garanzia ed il relativo perfezionamento;
- negoziano e condividono la documentazione contrattuale e di garanzia con i soggetti finanziati ed i loro eventuali consulenti legali, con l'eventuale notaio prescelto e con eventuali altre banche partecipanti in caso di finanziamento in pool;
- predispongono la documentazione contrattuale e di garanzia;
- organizzano la stipula;
- in caso di variazioni contrattuali, perfezionano le modifiche di garanzia eventualmente necessarie;
- verificano, aggiornano e mantengono nel tempo l'impianto e la relativa modulistica in coordinamento e con il supporto della funzione legale;
- presidiano la corretta archiviazione anche informatica della documentazione contrattuale e di garanzia concernente le operazioni perfezionate.

Con riferimento alle attività necessarie per una valida e corretta acquisizione delle garanzie, assumono particolare rilevanza, a mero titolo esemplificativo, le seguenti:

- verifica della esistenza o meno di una comunione di beni per i garanti persone fisiche;
- verifica dei poteri di firma e rappresentanza con acquisizione della necessaria documentazione (i.e. statuto, eventuali delibere di deleghe poteri con possibili limiti per materia e/o importo, visura *Cerved*, certificazione di vigenza con dichiarazione inesistenza procedure, evidenza inesistenza protesti/procedure in corso);
- nel caso di garanzie a favore di terzi, verifica che l'oggetto sociale preveda la possibilità di rilasciare garanzie a favore di terzi;
- qualora l'oggetto sociale non preveda la possibilità di rilasciare garanzie a favore di terzi, acquisizione di adeguata delibera modificativa dello statuto da parte della relativa assemblea straordinaria;
- verifica della coerenza del rilascio della garanzia con eventuali procedure di risanamento/ristrutturazione dei debiti ai sensi della normativa fallimentare, ove applicabile.

In caso di variazione delle garanzie (che, ove rilevanti, sono oggetto di approvazione da parte dell'Organo Amministrativo) viene posta particolare attenzione alla tematica della novazione e del consolidamento, al fine di evitare la perdita di garanzie consolidate, ricordando che il consolidamento di eventuali garanzie non contestuali acquisite è pari a 12 mesi.

Ulteriori variazioni legate a rimodulazioni di piani di ammortamento e/o operazioni straordinarie che comportano il cambiamento del soggetto giuridico beneficiario, sono gestite nel rispetto delle modalità e termini indicati nelle varie disposizioni operative legate alle garanzie emesse dai soggetti ammessi dall'art 201 della CRR.

Con riferimento alla conservazione fisica, i documenti originali relativi agli atti di garanzia (pegno, fidejussioni, ecc...) sono opportunamente archiviati e conservati e tutto ciò che è conservato in copia originale è altresì scansionato, otticato e reperibile sui sistemi in copia.

In fase di realizzo delle garanzie, la Banca attiva le azioni di intervento valutandone le opportunità di realizzo e coordinando le attività necessarie all'escussione delle garanzie.

All'atto dell'estinzione delle garanzie (oltre i casi di realizzo delle stesse), previa estinzione di ogni ragione di credito, la Banca provvede a:

- trasmettere all'agenzia del territorio la comunicazione della cancellazione ipotecaria, ai sensi di quanto previsto dall'art. 40 bis del D. Lgs. 385/93 (TUB);
- perfezionare gli eventuali atti (anche pubblici, come per la liberazione del pegno su quote srl) necessari per la liberazione delle garanzie;

-
- aggiornare la procedura informatica e gli archivi a seguito dell'avvenuta cancellazione della garanzia;
 - rilasciare, nel caso di chiusura (ordinaria o anticipata) del contratto di finanziamento e della garanzia personale a supporto, una dichiarazione liberatoria, in duplice copia, (qualora sia richiesta), una da inviare al fidejussore e l'altra da custodire nel fascicolo del cliente;
 - rilasciare, in caso di estinzione effettuata su richiesta del garante e di contratto di finanziamento ancora in essere, una dichiarazione liberatoria, qualora sia richiesta dal garante stesso e solo se oggetto di delibera dalla competente funzione della Banca;
 - nel caso di garanzie reali finanziarie o su denaro, richiedere lo svincolo dei titoli e/o delle somme depositati sul relativo rapporto.

Garanzie reali

Per quanto concerne le forme di garanzia reale, la Banca accetta diversi strumenti a protezione del credito costituiti dalle seguenti categorie:

Garanzie ipotecarie

- ipoteca su beni immobili residenziali;
- ipoteca su immobili commerciali;
- ipoteca su terreni.

Garanzie finanziarie

- pegno di titoli di debito di propria emissione o emessi da soggetti sovrani;
- pegno di denaro depositato presso la Banca;
- pegno su titoli emessi dalla Banca;
- pegno su altri strumenti finanziari quotati;
- pegno su polizze assicurative;
- pegno su depositi in oro.

Tutte le garanzie acquisite, soddisfano tutti i requisiti richiesti dalla citata regolamentazione prudenziale per il riconoscimento delle tecniche di attenuazione dei rischi di credito.

Come già sottolineato, con riferimento all'acquisizione, valutazione e gestione delle principali forme di garanzia reale, la Banca ha definito specifiche politiche e procedure anche al fine di assicurare il soddisfacimento dei requisiti previsti dalla normativa per il loro riconoscimento ai fini prudenziali al momento della costituzione della protezione e per tutta la durata della stessa.

In particolare:

- sono predisposte politiche e procedure documentate con riferimento alle tipologie di strumenti di CRM utilizzati a fini prudenziali, al loro importo, all'interazione con la gestione del profilo di rischio complessivo;
- sono adottate tecniche e procedure volte al realizzo tempestivo delle attività poste a protezione del credito;
- poiché i compiti di controllo sui profili di certezza giuridica non sono affidati a strutture centralizzate, sono state adottate specifiche misure organizzative per evitare il rischio di disomogeneità nelle valutazioni e nelle procedure operative tra le diverse strutture locali;
- sono sviluppati e posti in uso standard della contrattualistica utilizzata per le garanzie di uso generale e corrente, corredati da complete istruzioni per il loro corretto utilizzo;
- le diverse tipologie di garanzie accettate e le connesse politiche creditizie sono chiaramente documentate e divulgate.

L'insieme della regolamentazione interna e dei controlli organizzativi e procedurali è volto ad assicurare che:

- siano previsti tutti gli adempimenti per la validità e l'efficacia della protezione del credito;

- siano individuate le modalità di approvazione degli eventuali testi di garanzia difforni dagli standard adottati da parte di strutture diverse da quelle preposte alla gestione della relazione commerciale con il cliente.

Con particolare riguardo alle garanzie immobiliari, le politiche e le procedure aziendali sono orientate ad assicurare che le stesse siano sempre acquisite e gestite con modalità atte a garantirne l'opponibilità in tutte le giurisdizioni pertinenti e l'escussione in tempi ragionevoli. In tale ambito, la Banca ha definito specifiche politiche e procedure interne con riguardo:

- alla non dipendenza del valore dell'immobile in misura rilevante dal merito di credito del debitore;
- alla indipendenza del soggetto incaricato dell'esecuzione della stima dell'immobile;
- alla presenza di un'assicurazione contro il rischio danni sul bene oggetto di garanzia. In particolare, la Banca si è dotata in tale ambito di tecniche e procedure che assicurino l'efficacia ed il buon esito del vincolo posto ex art. 2742 c.c. sulle somme dovute dall'assicuratore, anche attivando, se del caso, le iniziative, previste dalla medesima norma volte a consentire il pieno soddisfacimento delle proprie ragioni creditorie;
- alla messa in opera di un'adeguata sorveglianza sul valore dell'immobile, al fine di verificare la sussistenza nel tempo dei requisiti che permettono di beneficiare di un minor assorbimento patrimoniale sulle esposizioni garantite;
- al rispetto del rapporto massimo tra fido richiesto e valore della garanzia (loan-to-value): 80% per gli immobili residenziali e 50% per quelli commerciali. Qualora venga superato tale limite deve essere valutata l'opportunità di richiedere un'idonea garanzia integrativa (quale, ad es. pegno su titoli di stato);
- alla destinazione d'uso dell'immobile e alla capacità di rimborso del debitore.

Più in dettaglio, la Banca assicura che la prima valutazione dei beni immobiliari in garanzia sia effettuata in piena aderenza alle disposizioni di cui al D. Lgs. 385/1993 (TUB), alla Circolare Banca d'Italia 285/13, Parte I, Titolo IV, Capitolo 3, Allegato A, Paragrafi 2.2 e ss., nonché alle Linee Guida ABI sulla valutazione degli immobili aggiornate al 14/12/2015.

A questo proposito, la Banca ha adottato le Politiche di valutazione degli immobili posti a garanzia delle esposizioni in conformità con il 17° aggiornamento della Circ. 285/13 con cui la Banca d'Italia ha dato attuazione agli artt. 120-undecies e 120-duodecies che recepiscono nell'ordinamento italiano le disposizioni della direttiva 2014/17/UE "Mortgage Credit Directive".

Sulla base dei riferimenti normativi in argomento la Banca:

- aderisce a standard affidabili per la valutazione degli immobili;
- ha introdotto specifiche disposizioni volte a garantire la professionalità dei periti e la loro indipendenza sia dal processo di commercializzazione ed erogazione del credito, sia dai soggetti destinatari dello specifico finanziamento;
- ha definito il processo di selezione e controllo dei periti esterni.

In relazione a ciò, tutti gli immobili oggetto di ipoteca immobiliare sono oggetto di valutazione da parte di Tecnici, dotati di adeguata professionalità e indipendenza rispetto al processo di commercializzazione del credito e ai soggetti destinatari dell'affidamento garantito, incaricati sulla base di uno specifico contratto quadro avente i contenuti minimi previsti dalla normativa vigente.

La valutazione è quindi redatta secondo standard affidabili elaborati e riconosciuti a livello internazionale, o anche a livello nazionale, purché i principi, i criteri e le metodologie di valutazione in essi contenuti siano coerenti con i suddetti standard internazionali (es. standard redatti dall'International Valuation Standards Committee (IVS) o dall'European Group of Valuers' Association o dal Royal Institution of Chartered Surveyors (EVS).

La sorveglianza delle garanzie immobiliari viene effettuata in conformità con quanto richiesto dall'Autorità di Vigilanza, differenziando gli immobili residenziali dagli immobili non residenziali ed in considerazione delle condizioni di mercato, in quanto costituisce una informazione determinante per la verifica di eleggibilità.

A questo preciso scopo, sono adottate modalità operative e strumenti di valutazione in linea con quanto richiesto dalla normativa per la sorveglianza del valore degli immobili che costituiscono garanzie ipotecarie, incluso l'utilizzo di metodi di valutazione statistici preposti anche all'individuazione dei beni che necessitano di valutazione periodica. In particolare, la normativa prevede che sia rivista da un tecnico indipendente la valutazione dell'immobile quando vi siano rilevanti riduzioni del valore in relazione ai prezzi di mercato e con periodicità almeno triennale (ovvero annuale per gli immobili non residenziali) per prestiti superiori ai 3 milioni di Euro o al 5% dei fondi propri della Banca.

Di seguito si riporta una tabella riepilogativa in materia di sorveglianza degli immobili:

<i>Riferimento normativo</i>	<i>Categoria bene</i>	<i>Frequenza</i>	<i>Metodi</i>
Sorveglianza (art.208, par. 3a, CRR)	Immobili non residenziali	1 anno	Statistico e/o Individuale
	Immobili residenziali	3 anni	Statistico e/o Individuale
Rivalutazione (art 208, par 3b, CRR)	Eventi segnalati dalla sorveglianza	Ad evento	Individuale
	Prestiti superiore a 3 milioni di € o al 5% dei fondi propri	3 anni	Individuale

Con riguardo alle garanzie reali finanziarie la Banca, sulla base delle politiche e processi per la gestione del rischio di credito e dei limiti e deleghe operative definite, indirizza l'acquisizione delle stesse esclusivamente a quelle aventi ad oggetto attività finanziarie delle quali l'azienda è in grado di calcolare il fair value con cadenza almeno semestrale (ovvero ogni qualvolta esistano elementi che presuppongano che si sia verificata una diminuzione significativa del fair value stesso).

La Banca ha, inoltre, posto in essere specifici presidi e procedure atte a garantire i seguenti aspetti rilevanti per l'ammissibilità a fini prudenziali delle garanzie in argomento:

- assenza di una rilevante correlazione positiva tra il valore della garanzia finanziaria e il merito creditizio del debitore;
- specifici presidi a garanzia della separatezza esterna (tra patrimonio del depositario e bene oggetto di garanzia) e della separatezza interna (tra i beni appartenenti a soggetti diversi e depositati presso i terzi); qualora l'attività oggetto di garanzia sia detenuta presso terzi;
- durata residua della garanzia non inferiore a quella dell'esposizione.

In merito agli strumenti finanziari posti a garanzia, la Banca, al fine di garantire la consistenza della copertura dell'esposizione nel tempo, ha definito una classificazione secondo i seguenti criteri:

- volatilità/rischiosità: indicatore che misura l'incertezza o la variabilità del rendimento di un'attività finanziaria in funzione delle variazioni di mercato, oltre che in funzione del rating dell'emittente; in assenza di quotazione sul mercato, indica il grado di incertezza del rendimento dello strumento finanziario che ci si può attendere nel futuro;
- liquidità: indica la capacità di un investimento in attività reali o finanziarie di trasformarsi facilmente e in tempi brevi in moneta a condizioni economiche favorevoli, cioè senza sacrifici di prezzo rispetto al prezzo corrente.

Sulla base di tale classificazione, la Banca definisce quindi scarti minimi.

In particolare, in fase di acquisizione, la quota di esposizione creditizia coperta da garanzia reale su strumenti finanziari, eventualmente al netto degli scarti previsti, potrà essere considerata con grado di rischiosità inferiore, mentre la parte non coperta da garanzia seguirà i criteri di individuazione delle esposizioni secondo la specificità della forma tecnica.

L'applicazione degli scarti sui valori posti a garanzia si adotta anche in fase di sorveglianza, poiché il superamento della percentuale di scarto assegnata allo strumento finanziario in garanzia denota una riduzione del valore dello strumento stesso in relazione al mercato, e pertanto si dovrà prevederne la rivalutazione. Nel caso di esposizioni garantite da garanzia reale su strumenti finanziari, il cui valore ha subito un'oscillazione tale da superare la percentuale di scarto stabilita, qualora sia contrattualmente possibile, la Banca potrà richiedere un'integrazione della garanzia o procedere alla revisione dell'esposizione creditizia.

Qualora la soglia di scarto sia rispettata, il valore dello strumento finanziario posto a garanzia sarà comunque monitorato periodicamente al fine di evitare l'obsolescenza del dato, fattore discriminante per l'ammissibilità ai fini CRM e, di conseguenza, anche per l'abbattimento dei requisiti di assorbimento patrimoniale.

Garanzie personali

Con riferimento alle garanzie personali, le principali tipologie di garanti sono rappresentate da imprenditori e partner societari correlati al debitore nonché, nel caso di finanziamenti concessi a favore di imprese individuali e/o persone fisiche, anche da congiunti del debitore stesso. Meno frequentemente il rischio di insolvenza è coperto da garanzie personali fornite da altre società (generalmente società appartenenti allo stesso gruppo economico del debitore), oppure prestate da istituzioni finanziarie e compagnie assicurative.

Nel caso di finanziamenti a soggetti appartenenti a determinate categorie economiche (artigiani, commercianti, etc.) la Banca acquisisce specifiche garanzie (sussidiarie o a prima richiesta) prestate da parte dei consorzi fidi di appartenenza.

Le suddette forme di garanzia, nella generalità dei casi, non consentono un'attenuazione del rischio di credito in quanto prestate da soggetti "non ammessi" ai fini della nuova normativa prudenziale.

Le garanzie personali ammissibili ai fini CRM consistono in tutte quelle forme di protezione del credito prestate da soggetti (fornitori) definiti dall'art. 201 della CRR (Stati sovrani, Banche Centrali, organizzazioni internazionali, enti del settore pubblico e territoriali, Banche multilaterali di sviluppo, intermediari vigilati); pertanto, le garanzie rilasciate da persone fisiche o persone giuridiche non incluse nell'elenco definito dalla normativa, non rientrano nelle tecniche di attenuazione del rischio per il calcolo degli assorbimenti patrimoniali, ma non sono escluse dal catalogo delle garanzie del Gruppo, comprendente non solo le garanzie ammissibili ai fini CRM, ma anche garanzie non ammissibili CRM, come menzionato precedentemente.

Possono rientrare tra le tecniche di attenuazione del rischio di credito le garanzie prestate dai confidi abilitati ai sensi della normativa vigente in presenza di idonea controgaranzia (ad esempio Fondo Centrale di Garanzia per le PMI), per la sola quota coperta dalla stessa.

Nel caso di garanzie personali rilasciate da persone giuridiche, in sede di valutazione viene tenuto in debito conto il profilo economico, finanziario e patrimoniale del soggetto giuridico garante, attraverso un'analisi di merito i cui contenuti sono in linea con quelli previsti per l'analisi di merito dei sottostanti soggetti garantiti.

Con riferimento alla valutazione delle garanzie personali delle persone fisiche, il valore della garanzia viene determinato a partire dalla stima del valore del patrimonio del garante (complesso dei beni aggredibili), evidenziando gli eventuali gravami/pregiudizievole in essere sullo stesso patrimonio. Viene altresì valutata la possibilità di disporre di flussi di cassa ragionevolmente certi e permanenti nel tempo.

Possono essere acquisite garanzie personali parziali, in cui i garanti rispondono solidalmente di una percentuale inferiore al 100% dell'esposizione nominale creditizia concessa; altresì, la Banca acquisisce garanzie personali *pro-quota* (solidali e non, nei limiti del pro quota stesso), in cui ogni garante risponde individualmente e/o solidalmente, per un importo pari al pro-quota previsto. Possono essere infine acquisite garanzie personali in misura fissa o a scalare, nel caso in cui per la percentuale di copertura della garanzia sia previsto un meccanismo di riduzione nel tempo.

Accordi di compensazione bilaterale ed eventualmente di marginazione per i derivati OTC e le operazioni con regolamento a lungo termine

La Banca ha adottato accordi di compensazione bilaterale di contratti aventi ad oggetto i derivati OTC e le operazioni con regolamento a lungo termine stipulati con Iccrea Banca che, pur non dando luogo a novazione, prevede la formazione di un'unica obbligazione, corrispondente al saldo netto di tutte le operazioni incluse nell'accordo stesso, di modo che, nel caso di inadempimento della controparte per insolvenza, bancarotta, liquidazione o per qualsiasi altra circostanza, la banca ha il diritto di ricevere o l'obbligo di versare soltanto l'importo netto dei valori positivi e negativi ai prezzi correnti di mercato delle singole operazioni compensate. Il Regolamento (UE) n. 575/2013 con riferimento ai derivati OTC ed alle operazioni con regolamento a lungo termine, inquadra tali accordi nell'ambito degli "altri accordi bilaterali di compensazione tra un ente e la sua controparte", ovvero sia degli "accordi scritti tra una banca e una controparte in base ai quali le reciproche posizioni creditorie e debitorie generate da tali contratti sono automaticamente compensate in modo da stabilire un unico saldo netto, senza effetti novativi."

L'effetto di riduzione del rischio di controparte (e, quindi, il minor assorbimento patrimoniale) è riconosciuto a condizione che l'accordo sia stato riconosciuto dall'autorità di vigilanza e la banca rispetti i requisiti specifici contemplati nella normativa.

A tale riguardo, la Banca:

- ha adottato un sistema di gestione del rischio di controparte su base netta conformemente alla clausola di compensazione bilaterale, senza effetti novativi, presente nei contratti aventi per oggetto derivati OTC e operazioni con regolamento a lungo termine già stipulati con Iccrea Banca;
- ha adottato presidi organizzativi relativi agli accordi di compensazione bilaterale dei contratti aventi ad oggetto i derivati OTC e le operazioni con regolamento a lungo termine.

Il diritto legale a compensare non è legalmente esercitabile in ogni momento ma solo in caso di insolvenza o fallimento delle controparti. Ne discende che non sono rispettate le condizioni previste dal paragrafo 42 dello IAS 32 per la compensazione delle posizioni in bilancio come meglio dettagliate dallo stesso IAS 32 nel paragrafo AG38.

Nel corso del 2019 La Banca ha stipulato con Iccrea Banca un accordo di marginazione che prevede lo scambio di margini (garanzie) tra le controparti del contratto con periodicità giornaliera sulla base della valorizzazione delle posizioni in essere sulla base dei valori di mercato rilevati nel giorno di riferimento (ovvero il giorno lavorativo immediatamente precedente al giorno di valorizzazione). La valorizzazione delle garanzie oggetto di trasferimento da una parte all'altra tiene conto del valore netto delle posizioni in essere, del valore delle eventuali garanzie precedentemente costituite in capo a una delle due

parti nonché del valore cauzionale (livello minimo di trasferimento). In particolare, l'accordo di marginazione prevede un ammontare minimo di trasferimento, a favore di entrambe le parti, pari a 250 mila euro. Inoltre, le soglie minime di esposizione (c.d. *threshold*) sono pari a zero. Le garanzie (margini) hanno ad oggetto:

- denaro, nell'ipotesi in cui sia la Banca a dover prestare garanzie;
- titoli obbligazionari (governativi italiani), nell'ipotesi in cui sia Iccrea Banca ad essere datrice di garanzia.

Ai fini del D.Lgs. 21 maggio 2004, n. 170 l'accordo di collateralizzazione è un "contratto di garanzia finanziaria" e che il margine è costituito in pegno ai sensi dell'articolo 5 della medesima legislazione.

Anche in questo caso la Banca ha definito specifiche politiche e procedure al fine di assicurare il soddisfacimento dei requisiti previsti dalla normativa in materia per il loro riconoscimento ai fini prudenziali.

3. ESPOSIZIONI CREDITIZIE DETERIORATE

3.1 STRATEGIE E POLITICHE DI GESTIONE

Sono considerate esposizioni deteriorate, secondo la definizione EBA, quelle che soddisfano uno dei seguenti criteri o entrambi:

- esposizioni rilevanti scadute da oltre 90 giorni;
- esposizioni per le quali è considerato improbabile che il debitore adempia integralmente alle sue obbligazioni creditizie senza l'escussione delle garanzie, indipendentemente dall'esistenza di importi scaduti o dal numero di giorni di arretrato.

Le esposizioni deteriorate sono classificate, in funzione di un principio di crescente gravità, nelle seguenti tre categorie:

- esposizioni scadute e/o sconfinanti deteriorate: esposizioni per cassa e "fuori bilancio", diverse da quelle classificate tra le Sofferenze o le Inadempienze Probabili, che, alla data di riferimento della segnalazione, sono scadute o sconfinanti da oltre 90 giorni con carattere continuativo e soglia di materialità pari al 5%;
- inadempienze probabili (o anche Unlikely To Pay): esposizioni per cassa e "fuori bilancio" la cui classificazione è il risultato del giudizio circa l'improbabilità che, senza il ricorso ad azioni quali l'escussione delle garanzie, il debitore adempia integralmente (in linea capitale e/o interessi) alle sue obbligazioni creditizie;
- sofferenze: esposizioni per cassa e "fuori bilancio" nei confronti di un soggetto in stato di insolvenza (anche non accertato giudizialmente) o in situazioni sostanzialmente equiparabili, indipendentemente dalle eventuali previsioni di perdita.

La normativa prevede inoltre che singole transazioni, indipendentemente dalla classificazione della controparte, siano individuate come "esposizioni oggetto di concessione" (c.d. "forbearance") qualora siano state oggetto di misure conformi alle definizioni normative in materia. Tali esposizioni, definite anche come "forborne exposures", sono a loro volta distinte in:

- forborne Performing, se la controparte è in Performing al momento del perfezionamento della concessione e la stessa non è tale da comportare una diversa classificazione della controparte;
- forborne Non Performing, se la controparte è già classificata in una delle sottocategorie di crediti deteriorati al momento del perfezionamento della concessione e la stessa comporta una classificazione della controparte tra i crediti deteriorati.

Le eventuali ulteriori tipologie di segmentazione della clientela adottate a soli fini gestionali interni (ad esempio "esposizioni in monitoraggio") per la valutazione di specifiche situazioni, effettuate sia attraverso automatismi informatici sia in via manuale, vengono ricondotte all'interno delle categorie sopra indicate, assicurando che la modalità di riconduzione sia di immediata comprensione e trasparente.

Tali regole di classificazione sono ulteriormente integrate da quanto stabilito all'interno del principio contabile IFRS 9, secondo cui le esposizioni creditizie devono essere allocate in tre stadi (per maggiori dettagli si rinvia a quanto precedentemente rappresentato). Nell'ambito delle esposizioni deteriorate si evidenzia l'allocazione allo stadio "3" che avviene nel momento in cui lo stato del cliente muta a "non performing".

Ai fini dell'individuazione delle non performing exposure la Banca:

- applica una definizione di NPE in linea con quanto previsto dalla Politica di Gruppo per tutte le Società del Gruppo, coerentemente con i dettami normativi vigenti;

- tiene in considerazione le connessioni giuridiche ed economiche tra le controparti e adotta una prospettiva di gruppo nell'individuare eventualmente come deteriorata l'esposizione di un debitore (*default propagation*).

La Capogruppo definisce la strategia di gestione delle non performing exposure che è oggetto di approvazione e monitoraggio da parte del Consiglio di Amministrazione della stessa. Nello specifico, la Capogruppo definisce gli obiettivi, in termini di riduzione dei livelli attesi di NPE, a livello di Gruppo, mentre la Banca, con il supporto della Capogruppo, declina gli obiettivi delle connesse strategie di gestione per garantire un impegno comune e un approccio coerente rispetto al raggiungimento degli obiettivi di Gruppo. L'attuazione della strategia è supportata dalla Capogruppo attraverso l'erogazione di servizi specialistici di supporto, la messa a disposizione di strumenti per favorire la gestione omogenea delle posizioni deteriorate e un piano operativo di Gruppo, anch'esso approvato dal Consiglio di Amministrazione della Capogruppo.

Inoltre, al fine di assicurare un maggiore grado di impegno delle risorse dedicate alla gestione delle non performing exposure per il raggiungimento degli obiettivi definiti, tutte le Banche del Gruppo definiscono un sistema di misurazione delle performance dell'Alta Direzione e dei presidi organizzativi dedicati alla gestione delle non performing exposure, che promuova, sulla base di indicatori specifici, l'impegno nella gestione del credito deteriorato.

La Banca definisce, secondo il principio di proporzionalità, i propri sistemi di valutazione e monitoraggio delle performance in linea con la politica di Gruppo. Nello specifico, la Banca adotta indicatori di performance che tengano conto di un insieme di elementi quantitativi e qualitativi fra cui ad esempio:

andamento dello stock delle non performing exposure lorde e nette, in linea con il Piano Strategico del Gruppo;

modalità di applicazione delle misure di forbearance;

ammontare complessivo recuperato sul portafoglio affidato con focus su incassi, liquidazioni e vendita asset;

ageing delle posizioni per fasi di gestione del recupero;

regolarità dei piani di ristrutturazione perfezionati;

applicazione di write-off;

riduzione della morosità e del miglioramento della qualità del portafoglio.

Ciò premesso, l'attività di classificazione delle posizioni tra le attività deteriorate avviene nella seguente modalità: sulla base delle analisi sviluppate dall'Ufficio Controllo andamentale del Credito, portate in proposta ai Comitati Consultivi, Il Direttore Generale, nell'ambito delle riunioni del Comitato Credito e del Comitato Pianificazione e Gestione rischi, all'uopo convocati con funzione consultiva, prende in esame le proposte di classificazione più opportune, nell'ambito delle suddette classi, da sottoporre al Consiglio di Amministrazione per le conseguenti determinazioni del caso. La classificazione avviene anche tramite automatismi qualora siano superate predeterminate condizioni di inadempienza per quanto attiene le esposizioni scadute e/o sconfinanti, in funzione dell'entità e anzianità degli scaduti/sconfinamenti continuativi. Per ciò che attiene, in particolare, alle esposizioni scadute e/o sconfinanti deteriorate verso controparti classificate nel portafoglio regolamentare delle "esposizioni al dettaglio", la Banca ha scelto di adottare il criterio "per singolo debitore", il quale prevede la verifica del superamento o meno della soglia di materialità dell'ammontare dello scaduto/sconfinamento e in caso esito positivo (ossia di superamento della soglia anzidetta), l'intera esposizione verso il debitore è classificata come deteriorata. La soglia di materialità è determinata come il rapporto tra le esposizioni scadute e/o sconfinanti riferite alla medesima controparte e le sue esposizioni complessive: ai fini del calcolo, al numeratore del rapporto sono considerate anche le quote scadute da meno di 90 giorni, ma non vengono conteggiati gli eventuali interessi di mora; gli importi sono inoltre considerati al valore contabile per i titoli e l'esposizione per cassa per le altre posizioni di credito. È inoltre possibile compensare posizioni scadute e sconfinamenti esistenti su alcune linee di credito con i margini disponibili esistenti su altre linee di credito concesse dalla Banca al medesimo debitore.

Ciò premesso, l'esposizione complessiva verso il debitore è considerata deteriorata qualora, alla data di riferimento della valutazione il rapporto tra i due seguenti importi:

- la media del rapporto anzidetto misurato su base giornaliera nell'ultimo trimestre precedente;
- il rapporto anzidetto calcolato alla data di riferimento della valutazione;
- risulti pari o superiore al 5% (soglia di materialità).

Si fa in proposito presente che il Regolamento delegato UE n. 2018/171 della Commissione Europea del 19 dicembre 2017 ha disposto la modifica del procedimento di calcolo della soglia di materialità dello scaduto, come in precedenza rappresentata, prevedendo in estrema sintesi:

- la riduzione della soglia di materialità rispetto al livello attuale, assegnando a ciascuna Autorità di Vigilanza Nazionale il compito di definire una nuova soglia che, nei fatti, dovrà essere compresa tra un minimo dello 0% ed un massimo del 2,5%;
- la modifica del procedimento di calcolo della soglia, con una esclusione delle esposizioni in arretrato che in valore assoluto risultano inferiori a 100 euro (per le esposizioni al dettaglio) o 500 euro (per le altre esposizioni), la considerazione al numeratore del rapporto dei soli importi in arretrato (e non le esposizioni scadute nella loro interezza) e la estensione del calcolo con l'inclusione di tutte le esposizioni scadute che la Banca, vanta nei confronti del medesimo debitore.

L'entrata in vigore di tali nuove disposizioni, che la Banca d'Italia non ha ancora provveduto a recepire, dovrà necessariamente avvenire entro il 31 dicembre 2020.

In ogni caso non sono annoverate tra le esposizioni scadute e/o sconfinanti deteriorate quelle annoverate tra i cosiddetti "Past-due tecnici", per le quali cioè:

- viene stabilito che lo stato di *default* si è verificato quale risultato di errore a livello di dati o di sistema, compresi errori manuali nelle procedure standard, con esclusione di decisioni errate sul credito;
- viene stabilito che il *default* si è verificato in conseguenza della mancata, inesatta o tardiva esecuzione dell'operazione di pagamento disposta dal debitore, o qualora sia comprovato che il pagamento non ha avuto esito positivo a causa del mancato funzionamento del sistema di pagamento;
- a causa della natura dell'operazione intercorre un lasso di tempo tra la ricezione del pagamento e l'attribuzione di tale pagamento al conto interessato, per cui il pagamento è stato effettuato entro i 90 giorni e l'accredito sul conto del cliente ha avuto luogo dopo 90 giorni di arretrato.

Resta fermo che ove occorrono tali circostanze, la Banca pone in essere tempestivamente gli interventi necessari per eliminare le cause che le hanno generate.

Più in dettaglio, vengono classificati all'interno della categoria in esame, come peraltro richiesto dalle disposizioni vigenti:

- i crediti deteriorati a cui viene concessa una misura di *forbearance* (come sarà approfondito nel paragrafo dedicato) qualora non ci siano i presupposti per la classificazione a Sofferenza;
- le esposizioni verso debitori caratterizzati da concordato preventivo c.d. "in bianco" (ex art.161 della Legge Fallimentare), dalla data di presentazione della domanda e sino a quando non sia nota l'evoluzione dell'istanza;
- le esposizioni verso debitori caratterizzati da concordato con continuità aziendale (art. 186-bis della Legge Fallimentare), dalla data di presentazione sino a quando non siano noti gli esiti della domanda;
- le esposizioni verso debitori caratterizzati da procedimenti di composizione della crisi da sovraindebitamento per i soggetti non fallibili (Comunicazione di Banca d'Italia dell'11 novembre 2015), dalla data di richiesta di ammissione alle procedure di composizione della crisi.

Alle esposizioni citate si aggiungono quelle per le quali le funzioni aziendali competenti hanno riscontrato la presenza di anomalie quali procedure in atto (amministrazione straordinaria, concordati preventivi, ecc...), pregiudizievoli (confische, decreto ingiuntivo, pignoramenti, ipoteche giudiziarie, ecc...), protesti (ad es. su assegni), eventi di sistema (prevalentemente di derivazione Centrale Rischi), eventi interni alla Banca (informazioni rivenienti dal sistema di rating/scoring in uso, ovvero dall'analisi del gruppo di clienti connessi di appartenenza del debitore, morosità, accordi di recupero, significativa riduzione del valore delle garanzie, ecc...), eventi di natura economico-finanziaria del cliente (ad es. patrimonio netto negativo per uno o due esercizi consecutivi, cali drastici del fatturato o dei flussi di cassa). Partecipano a tale valutazione anche elementi informativi di natura prettamente qualitativa che tuttavia consentono di accertare significative difficoltà finanziarie della controparte (ad es. la perdita dei principali clienti, la mancata approvazione del bilancio, ecc...).

La classificazione delle esposizioni ad inadempienza probabile avviene solo a seguito di analisi, lavorazione e conferma da parte della struttura tecnica interessata: fanno eccezione i casi di oggettivo deterioramento significativo del merito creditizio del cliente (ad es. morosità nei pagamenti di oltre 270 giorni e pari ad almeno il 10% del complesso delle esposizioni della controparte, o in caso di esposizioni *forborne* in sede di rilevazione iniziale/*cure period*), ove tuttavia la Banca disponga di elementi oggettivi che facciano ritenere probabile un superamento del periodo di difficoltà, in forza dei quali si ritenga opportuno derogare al passaggio ad Inadempienza Probabile: in tali circostanze la funzione aziendale competente provvede a formalizzare la decisione assunta dando adeguata evidenza delle motivazioni alla base della scelta fatta e delle modalità di gestione della posizione.

Per ciò che attiene, in ultimo, alle esposizioni a Sofferenza, la Banca considera tali quelle posizioni per il cui recupero ha già preso provvedimenti per vie giudiziarie oppure per le quali il cliente mostra una cronica difficoltà a superare perduranti squilibri economico-finanziari, tali da concretizzare l'incapacità di fronteggiare gli impegni in essere.

Sono altresì oggetto di analisi e valutazione tutte le posizioni che il Sistema segnala a Sofferenza non classificate tali dalla Banca. Sono invece escluse le esposizioni la cui situazione di anomalia sia riconducibile a profili attinenti al rischio Paese.

Secondo quanto previsto dalla normativa in materia, devono essere inclusi tra le Sofferenze:

- le esposizioni verso debitori caratterizzati da procedimenti di composizione della crisi da sovraindebitamento per i soggetti non fallibili qualora ricorrano elementi obiettivi nuovi che inducano gli Intermediari, nella loro responsabile autonomia, a classificare il debitore in tale categoria ovvero si tratta di esposizioni già in Sofferenza al momento della richiesta di ammissione alle procedure di composizione della crisi;
- le controparti assoggettate a procedure concorsuali liquidatorie: dichiarazione di fallimento, liquidazione coatta amministrativa, concordato liquidatorio art. 161 Legge Fallimentare (LF).

Fermo quanto esplicitamente previsto dalla normativa, pertanto, altri eventi oggetto di valutazione al fine di definire l'eventuale classificazione della controparte a Sofferenza sono riconducibili alle seguenti fattispecie: controparti assoggettate ad accordo di ristrutturazione ex Richiesta art. 182 bis Legge Fallimentare (LF); esposizioni rappresentate da crediti acquistati da terzi aventi come debitori principali soggetti in Sofferenza; esposizioni nei confronti degli enti locali (comuni e province) in stato di dissesto finanziario per la quota parte assoggettata alla pertinente procedura di liquidazione; controparti segnalati a Sofferenza dal sistema bancario; controparti che hanno cessato l'attività o cancellate dal Registro delle imprese; controparti che risultano irreperibili; informazioni andamentali rivenienti dall'analisi del gruppo di clienti connessi; controparti il cui tempo di permanenza nello stato di Inadempienza Probabile risulta rilevante ovvero superiore a 36 mesi in assenza di incassi significativi avvenuti negli ultimi 6 mesi.

L'attivazione di tali criteri determina la proposizione di delibera di classificazione del cliente a seguito di analisi, lavorazione e conferma da parte della struttura tecnica interessata. In tale ambito, eventi quali il fallimento e la liquidazione coatta amministrativa, rappresentano elementi di oggettiva incapacità di fronteggiare gli impegni assunti.

La classificazione di un'esposizione al di fuori del perimetro delle esposizioni deteriorate, come di seguito definite, avviene al verificarsi di entrambe le seguenti condizioni minime:

- la situazione del debitore è migliorata in misura tale che è probabile il rimborso integrale, senza l'escussione delle garanzie, secondo le condizioni originarie o, se del caso, modificate;
- il debitore non ha importi scaduti da oltre 90 giorni.

Finché tali condizioni non sono soddisfatte, un'esposizione resta classificata come deteriorata anche se ha già soddisfatto i criteri applicati per la cessazione della riduzione di valore e dello stato di *default* rispettivamente ai sensi della disciplina contabile applicabile e dell'articolo 178 del CRR.

Nel caso in cui il debitore necessiti dell'esercizio delle garanzie per poter adempiere in pieno alle sue obbligazioni, la posizione permane in *default* fintanto che non sia accertato un miglioramento duraturo (almeno 12 mesi) della qualità del credito. Si specifica che, nel caso in cui la posizione appartenga al perimetro delle esposizioni oggetto di concessione (*forborne exposure*) tali condizioni non sono sufficienti per il rientro tra le esposizioni in bonis, come specificato nel successivo paragrafo 4.

Più in dettaglio:

- una controparte classificata come scaduta e/o sconfinante deteriorata può tornare in uno stato *performing* nel caso in cui, a seguito del pagamento degli arretrati, venga meno lo scaduto/sconfinamento superiore ai 90 giorni o il rapporto tra le esposizioni sconfinite e le esposizioni complessive scenda al di sotto della soglia di materialità fissata dalle disposizioni di vigilanza. Il passaggio descritto non può essere dovuto a erogazione di nuove linee di credito accordate o di concessioni;
- l'uscita dalla categoria di Inadempienza Probabile con ritorno della posizione "in bonis" avviene al venir meno delle casistiche che condizionavano il permanere della posizione ad Inadempienza Probabile, in base ai criteri sopra citati;
- l'uscita dalla categoria di Sofferenza può avvenire attraverso l'estinzione del credito o, in rari casi e opportunamente motivati, con il rientro in *performing*.

In particolare, l'estinzione di un credito in Sofferenza avviene al verificarsi di una delle seguenti fattispecie:

- recupero integrale del credito per capitale, interessi e spese;
- recupero parziale del credito, con stralcio della parte residua, nell'ambito di accordi transattivi con il debitore principale o con gli altri obbligati;
- svalutazione del credito residuo, una volta esperite le possibili azioni di recupero giudiziale o stragiudiziale ritenute opportune nell'ambito di una valutazione di convenienza, nei confronti di tutti gli obbligati;

- chiusura di procedure concorsuali in assenza di altre possibilità di recupero mediante azioni nei confronti di eventuali coobbligati;
- svalutazione totale di crediti di importo esiguo per cui si valuta antieconomico l'inizio o il prosieguo di azioni legali.

La fase di valutazione dei crediti deteriorati prevede che venga effettuata una periodica ricognizione del portafoglio al fine di verificare se un'attività finanziaria o un gruppo di attività finanziarie abbia subito una riduzione di valore: con particolare riferimento ai crediti deteriorati, la valutazione deve essere effettuata in modo da cogliere tempestivamente le conseguenze dell'evoluzione del contesto economico sulla posizione del debitore. A questo scopo, la Banca valuta analiticamente le esposizioni creditizie al fine di rilevare la presenza di elementi di perdita di valore, presupponendo ragionevolmente come non più recuperabile l'intero ammontare contrattualmente atteso, tenendo conto del contesto economico del debitore per la valutazione della recuperabilità dei crediti problematici e della tenuta delle garanzie sottostanti.

In coerenza con quanto previsto dall'IFRS 9, la valutazione delle esposizioni può avvenire:

- con cadenza periodica, su base trimestrale, sull'intero portafoglio creditizio *Non Performing*;
- con cadenza trimestrale per i nuovi ingressi negli status di *Non Performing*;
- ad evento, in caso si ravvisino oggettivi eventi di degrado, ad esempio delle garanzie sottostanti, ovvero ogni qualvolta le funzioni aziendali competenti in ambito monitoraggio e recupero del credito ne manifestino l'esigenza.

Per la valutazione delle esposizioni creditizie *non performing* la Banca adotta un approccio analitico con riferimento al quale si prevede l'utilizzo di due metodologie di valutazione: analitica puntuale e forfettaria.

La valutazione analitica puntuale prevede l'identificazione e la quantificazione del dubbio esito e delle rettifiche di valore attraverso l'attualizzazione del valore di recupero.

Con riferimento alla determinazione del dubbio esito, al fine di stabilire il valore delle rettifiche da apportare ai valori di bilancio, viene effettuata una stima del presumibile valore di realizzo del credito (valore recuperabile), valutando la capacità del debitore di far fronte alle obbligazioni assunte nonché di adempiere ad eventuali riformulazioni del piano finanziario concesse, in base prevalentemente a tutte le informazioni a disposizione sulla situazione patrimoniale ed economica dello stesso. Ciò premesso, i due approcci valutativi utilizzati possono essere di tipo:

- *Going Concern* (scenario di continuità operativa), nei casi in cui il debitore sia ancora in grado di generare flussi di cassa adeguati al rimborso dell'esposizione secondo il piano originario o modificato in base a sostenibili interventi di facilitazione. Tale approccio è applicato solo nei casi in cui i flussi di cassa operativi futuri del debitore siano stimabili in maniera affidabile;
- *Gone Concern* (scenario di cessazione dell'attività), nei casi in cui risultino inadeguati i flussi di cassa generati dal debitore per il rimborso dell'esposizione secondo il piano originario o modificato in base a sostenibili interventi di facilitazione. Tale approccio è sempre applicato qualora si verifichi uno dei seguenti eventi: significativo grado di incertezza o non disponibilità riguardo alla stima dei flussi di cassa futuri per l'applicazione dello scenario *Going Concern*; flussi di cassa operativi futuri del debitore inadeguati rispetto al complessivo livello di indebitamento avuto riguardo alla valutazione complessiva di un eventuale piano di ristrutturazione/risanamento; esposizione scaduta da oltre 18 mesi [...].

L'attualizzazione del valore di recupero considera l'effetto finanziario del tempo necessario per il recupero dell'esposizione. La componente di attualizzazione si applica all'esposizione netta residua, derivante dalla differenza tra l'esposizione lorda ed il dubbio esito. Gli elementi alla base dell'effetto di attualizzazione sono:

- *Componente finanziaria*: tasso di attualizzazione del valore di recupero;
- *Componente temporale*: tempi di recupero.

La valutazione di tipo analitica con metodologia forfettaria presuppone una stratificazione del portafoglio creditizio per categorie e profili di rischio omogenei e la successiva applicazione di coefficienti di svalutazione corrispondenti alle "classi di rischio" individuate.

Tali modalità di valutazione sono periodicamente sottoposte ad attività di *back-testing* e, ove ritenuto necessario, rettifiche a fronte di considerazioni circa la consistenza storica dei dati relativi a perdite e recuperi sul portafoglio di riferimento, nonché sulla base della rispondenza delle rettifiche applicate rispetto a benchmark di mercato.

In occasione della valutazione con cadenza periodica, sulla base di quanto disposto dagli Organi Aziendali tenuto conto delle caratteristiche del portafoglio di esposizioni creditizie della Banca, si applica la valutazione analitica puntuale per la totalità dell'esposizione lorda complessiva afferente rispettivamente alle posizioni in essere classificate a *Sofferenza* ed a *Inadempienza Probabile*, procedendo nell'analisi delle posizioni in ordine decrescente di esposizione complessiva di controparte.

Per le esposizioni scadute e/o sconfinanti deteriorate, la determinazione della previsione di perdita è effettuata applicando a tutte le posizioni le previsioni di perdita (PD e LGD) derivanti dal modello metodologico messo a punto dal Sistema Direzionale della società CSD srl, che prevede l'applicazione di una perdita attesa lifetime ma a livello analitico di ogni singola posizione. La svalutazione media adottata non può risultare inferiore ad un terzo della svalutazione media del portafoglio crediti classificato ad Inadempienza.

L'attualizzazione del valore di recupero, indipendentemente dall'approccio adottato, si basa sui due seguenti elementi:

- il *tasso di attualizzazione del valore di recupero*: rappresentato, ove il tasso contrattuale è variabile, dal tasso di interesse corrente effettivo del credito vigente al momento della valutazione ovvero dal tasso di interesse effettivo del credito vigente al momento della classificazione se il tasso contrattuale risulta fisso;
- il *tempo di recupero*: determinato analiticamente dal gestore della posizione sulla base della durata delle previsioni di recupero ovvero stimato sulla base dell'esperienza di recupero storicamente maturata, prevedendo comunque un tempo di recupero non inferiore a 12 mesi. Tali tempistiche devono essere modulate anche in relazione all'approccio utilizzato per la determinazione del dubbio esito: o in caso di *going concern*, si considera la durata dei piani di rientro e le scadenze eventualmente concordate con i debitori o business plan; o in caso di *gone concern*, la durata delle eventuali procedure esecutive o concorsuali.

Per i crediti a sofferenza ed inadempienza probabile non assistiti da garanzie ovvero la quota parte non garantita da garanzie reali e/o personali, la svalutazione è pari al 100%.

Per ciò che attiene al procedimento di attualizzazione, si fa presente che il tempo di recupero è determinato analiticamente dal gestore della posizione sulla base della durata delle previsioni di recupero ovvero delle azioni intraprese in coerenza con l'esperienza di recupero storicamente maturata dalla Banca.

Le strategie di gestione delle esposizioni creditizie deteriorate adottate dalla Banca rappresentano una parte integrante del complessivo Piano Strategico pluriennale. In particolare, gli obiettivi in termini di gestione delle NPE trovano specifica declinazione in un Piano Operativo, costituito dall'insieme delle attività che si intende porre in essere ai fini di un'efficace implementazione del Piano Strategico, in maniera altresì coerente con la Normativa di tempo in tempo vigente e con gli indirizzi del Regolatore in materia, ivi inclusi gli obiettivi target di riduzione del complessivo livello di assegnati dalla BCE al GBCI.

La pianificazione operativa degli obiettivi da raggiungere sul portafoglio NPE consente peraltro di monitorare nel tempo l'efficacia delle strategie aziendali e di individuare adeguati interventi correttivi da attuare in caso di deviazioni rispetto ai target definiti.

La riduzione dello stock di esposizioni deteriorate, in via non ricorrente tenuto conto degli obiettivi in tal senso assegnati dalla BCE al GBCI, avviene prevalentemente attraverso la dismissione di portafogli non strategici di NPE, anche attraverso la partecipazione a operazioni di cartolarizzazione, laddove se ne configurino i presupposti ricorrendo significativamente allo schema della garanzia statale GACS, e/o di cessione multioriginator coordinate dalla Capogruppo.

Fermo quanto sopra, in via ordinaria, le strategie aziendali in materia di esposizioni deteriorate prevedono principalmente:

- Il potenziamento delle iniziative di recupero bonario del credito;
- attività di riconfigurazione ovvero vera e propria ristrutturazione del credito, anche sulla base degli istituti previsti dalla Legge Fallimentare. Tale attività è basata sull'analisi della credibilità e capacità di rimborso della controparte, nonché sostenibilità complessiva dei piani. Le politiche aziendali sono rivolte ad anticipare la riconfigurazione dei crediti, considerando che gli effetti positivi del *curing* sulle operazioni sono tanto più efficaci quanto più precoci sono gli interventi posti in essere. In tale ottica sono stati rafforzati gli strumenti di monitoraggio delle controparti allo scopo di cogliere i primi segnali di anomalia ed indirizzare tempestivamente le successive azioni;
- attività transattiva, prevalentemente in sede stragiudiziale;
- recupero giudiziale e stragiudiziale del credito e dei beni a garanzia

La scelta delle azioni da perseguire viene effettuata a seguito di un esame dell'economicità delle stesse e trova riscontro in una divisione in cluster della clientela/operazioni articolata allo scopo di meglio guidare l'operatività, nonché facilitare anche le azioni di monitoraggio delle attività poste in essere.

3.2 WRITE-OFF

Per write-off si intende la cancellazione dai prospetti contabili della Banca di un credito, o parte di esso e la conseguente imputazione a perdita in seguito all'accertamento della sua inesigibilità e/o antieconomicità nella prosecuzione delle relative attività in essere. Esso può verificarsi prima che le azioni legali per il recupero dell'attività finanziaria siano terminate e non comporta necessariamente la rinuncia al diritto di credito da parte della Banca. Il write-off può essere totale e quindi riguardare l'intero ammontare di un'attività finanziaria o parziale invece riferito solo ad una porzione di essa (in tutti quei casi in cui è riconosciuto un credito inferiore a quello contabilizzato, ad esempio in presenza di procedure concorsuali). L'ammontare del write-off dovrà sempre tenere conto delle eventuali spese, comprese quelle legali, maturate e non ancora fatturate al momento dell'analisi.

Il write-off implica:

- lo storno delle rettifiche di valore complessive, in contropartita del valore lordo dell'attività finanziaria;
- per la parte eventualmente eccedente l'importo delle rettifiche di valore complessive, la perdita di valore dell'attività finanziaria è contabilizzata direttamente a conto economico.

Gli eventuali recuperi da incasso avvenuti dopo la rilevazione del write-off sono contabilizzati a conto economico come riprese di valore.

Il write-off per irrecuperabilità fa riferimento a casistiche in cui la Banca risulti in possesso di una documentazione attestante la rilevante probabilità che il credito possa non essere recuperato, in tutto o in parte. Nello specifico, l'irrecuperabilità del credito deve risultare da elementi certi e precisi, quali, a titolo esemplificativo:

- irreperibilità e/o nullatenenza del debitore, coobbligati e/o garanti collegati;
- mancati recuperi da esecuzioni mobiliari o immobiliari e pignoramenti negativi;
- prescrizione;
- procedure concorsuali chiuse con non completo ristoro per la banca, in assenza di ulteriori garanzie utilmente escutibili;
- impossibilità di esperire ulteriori azioni in considerazione della situazione patrimoniale e reddituale complessiva dei soggetti obbligati e coobbligati (garanti inclusi) che emerge da aggiornati accertamenti;
- casistiche in cui ogni tentativo giudiziale o stragiudiziale, ad un attento esame della documentazione aggiornata (a mero titolo esemplificativo e non esaustivo informazioni commerciali, visure ipocatastali, rintracci reperibilità ecc.) e della proposta, si ritenga sia stato già effettuato o si reputi inopportuno.

Il write-off per mancata convenienza economica viene eseguito nei casi in cui si ravvisi, e sia dimostrabile, che i costi legati al proseguimento di azioni di recupero del credito (a titolo esemplificativo: costi legali, amministrativi, etc.) eccedano il valore dell'attività finanziaria che si prevede di recuperare.

Al fine di valutare la recuperabilità dei crediti deteriorati e di definire gli approcci di *write-off* per tali esposizioni, la Banca prende in considerazione i seguenti aspetti:

- anzianità della classificazione a credito deteriorato;
- posizioni che versano in regime di insolvenza, ove il *collateral* che assiste la posizione è marginale e le spese legali assorbono una parte significativa dei proventi della procedura di fallimento;
- posizioni a fronte delle quali la Banca valuta, sulla base di ragionevoli elementi, l'incapacità del debitore di rimborsare l'intero ammontare del debito – ovvero di un livello significativo di debito - anche a seguito dell'attuazione di misure di *forbearance* o dell'avvenuta escussione di garanzie reali: in tali circostanze può darsi luogo ad una cancellazione *parziale* dell'esposizione;
- posizioni per le quali la Banca non è in grado di rintracciare il garante o ritiene che i suoi beni siano comunque insufficienti per il recupero dell'esposizione del debitore;
- l'esito negativo delle iniziative giudiziali e/o stragiudiziali con l'assenza di altre attività che possono essere escusse in caso di inesigibilità delle esposizioni del debitore;
- impossibilità di avviare azioni per recuperare crediti.

3.3 ATTIVITÀ FINANZIARIE IMPAIRED ACQUIRED O ORIGINATED

La Banca non detiene attività finanziarie della specie in oggetto.

4. ATTIVITÀ FINANZIARIE OGGETTO DI RINEGOZIAZIONI COMMERCIALI E ESPOSIZIONI OGGETTO DI CONCESSIONI

Le rinegoziazioni di strumenti finanziari che determinano una modifica delle condizioni contrattuali possono derivare da:

- iniziative commerciali che possono essere definite specificatamente per ciascun cliente oppure applicate a portafogli di clienti, anche a seguito di dedicate iniziative promosse da organismi pubblici o associazioni bancarie;
- rinegoziazioni di strumenti finanziari concesse a fronte di difficoltà finanziarie del debitore (Forbearance).

Le misure di forbearance vengono accordate con l'obiettivo chiave di porre le basi per il rientro a Performing delle esposizioni deteriorate o di evitare il passaggio a deteriorate delle esposizioni Performing e dovrebbero essere sempre finalizzate a riportare l'esposizione in una situazione di rimborso sostenibile.

Lo stato di forbearance va associato alla singola esposizione, pertanto le esposizioni forbearance possono essere classificate come forbearance Performing e forbearance Non Performing, in ragione allo stato della controparte a cui tali esposizioni sono riconducibili.

In presenza di nuove concessioni accordate al cliente, al fine di ricondurre le stesse tra le misure di forbearance, deve essere verificata:

- la conformità dell'intervento operato con la nozione di "concessione" prevista dal Regolamento UE 227/2015;
- lo stato di difficoltà finanziaria attuale o prospettica del debitore alla data di delibera della concessione.

La normativa di riferimento definisce come concessioni potenzialmente individuabili come forbearance:

- le misure che comportano una modifica dei termini e delle condizioni di un contratto, sia a fronte dell'esercizio di clausole previste nel contratto stesso, sia a seguito di una nuova contrattazione con la Società del Gruppo interessata (rinegoziazioni);
- le misure che comportano l'erogazione a favore di un debitore in difficoltà finanziaria di un nuovo finanziamento per consentire il soddisfacimento dell'obbligazione preesistente (rifinanziamenti): il rifinanziamento totale o parziale di un'esposizione in essere si configura nel momento in cui un nuovo fido erogato consente al debitore di adempiere alle obbligazioni derivanti da preesistenti contratti di debito.

Le concessioni riconducibili alle forbearance, a prescindere dalla forma adottata (rinegoziazione o rifinanziamento) devono pertanto risultare agevolative per il debitore rispetto ai termini contrattuali originariamente pattuiti con la Società del Gruppo, ovvero rispetto alle condizioni che la stessa praticerebbe a debitori con il medesimo profilo di rischio; inoltre, devono essere finalizzate esclusivamente a consentire al debitore di onorare gli impegni e le scadenze di nuova pattuizione.

Le tipologie di misure di forbearance possono essere di breve e di lungo periodo a seconda della natura temporanea o permanente della difficoltà finanziaria. In particolare, le misure di concessione a breve termine sono definite come condizioni di rimborso ristrutturate che non riguardano la risoluzione dei ritardi di pagamento e non superano generalmente i due anni.

La valutazione della situazione finanziaria del debitore non si limita alle esposizioni con segnali apparenti di difficoltà finanziarie. Essa deve estendersi anche alle esposizioni per le quali il debitore non ha difficoltà finanziarie apparenti, ma le condizioni di mercato sono cambiate in misura significativa in un modo che potrebbe incidere sulla capacità di rimborso.

La valutazione delle difficoltà finanziarie deve essere basata sulla situazione del debitore, senza tenere conto delle garanzie reali o di eventuali garanzie fornite da terzi. Inoltre, nella nozione di "debitore" è necessario includere tutte le persone fisiche e giuridiche appartenenti al gruppo del debitore: la valutazione deve quindi estendersi anche a tali ultimi soggetti al fine di verificare che situazioni di difficoltà a livello di gruppo possano compromettere la capacità del debitore di adempiere le proprie obbligazioni nei confronti della Società del Gruppo affidataria.

Ai fini della gestione delle attività finanziarie oggetto di concessione, la Banca si è dotata di politiche per di identificazione, misurazione, gestione e controllo del rischio derivante da tali esposizioni in linea con gli indirizzi formulati dalle normative europee e dalle politiche di Gruppo in materia.

Con riguardo, infine, al profilo valutativo delle esposizioni oggetto di concessioni, si ribadisce che il censimento di una *forbearance* su una esposizione non deteriorata rappresenta una causa di classificazione dell'esposizione stessa in Stadio 2 (ove non già classificata in tale stadio di rischio, ovvero in stadio 3 in quanto deteriorata): ciò comporta la necessità di procedere alla stima delle rettifiche di valore complessive di tipo *lifetime*, applicando il medesimo modello di *impairment* già illustrato per il complessivo portafoglio di esposizioni creditizie della Banca, tenuto conto delle condizioni contrattuali oggetto di rinegoziazione con le controparti interessate.

Alla data di riferimento del bilancio, la Banca presenta un ammontare complessivo di esposizioni oggetto di misure di *forbearance* pari a 43,29 milioni di euro, espresso al netto delle pertinenti rettifiche di valore, dei quali 25,36 milioni di euro su esposizioni "in bonis" e 17,93 milioni di euro su esposizioni *non performing*.

INFORMAZIONI DI NATURA QUANTITATIVA

A. QUALITÀ DEL CREDITO

A.1 ESPOSIZIONI CREDITIZIE DETERIORATE E NON DETERIORATE: CONSISTENZE, RETTIFICHE DI VALORE, DINAMICA E DISTRIBUZIONE ECONOMICA

A.1.1 DISTRIBUZIONE DELLE ATTIVITÀ FINANZIARIE PER PORTAFOGLI DI APPARTENENZA E PER QUALITÀ CREDITIZIA (VALORI DI BILANCIO)

Portafogli/qualità	Sofferenze	Inadempienze probabili	Esposizioni scadute deteriorate	Esposizioni scadute non deteriorate	Altre esposizioni non deteriorate	Totale
1. Attività finanziarie valutate al costo ammortizzato	27.714	24.850	2.149	29.852	1.324.213	1.408.778
2. Attività finanziarie valutate al fair value con impatto sulla redditività complessiva	-	-	-	-	142.342	142.342
3. Attività finanziarie designate al fair value	-	-	-	-	-	-
4. Altre attività finanziarie obbligatoriamente valutate al fair value	-	-	-	-	5.509	5.509
5. Attività finanziarie in corso di dismissione	-	-	-	-	-	-
Totale 31/12/2019	27.714	24.850	2.149	29.852	1.472.064	1.556.629
Totale 31/12/2018	28.596	41.497	4.044	32.811	1.369.171	1.476.118

Si fa presente che in corrispondenza delle "attività finanziarie valutate al costo ammortizzato" alla data di riferimento del bilancio sono presenti:

- finanziamenti oggetto di concessione non deteriorati (*forborne-performing*), il cui valore di bilancio ammonta ad euro 25,364 milioni;
- finanziamenti oggetto di concessione deteriorati (*forborne-non performing*) così ripartiti:
 - inadempienze probabili, il cui valore di bilancio ammonta ad euro 16,821 milioni;
 - esposizioni scadute deteriorate, il cui valore di bilancio ammonta ad euro 1,103 milioni.

A.1.2 DISTRIBUZIONE DELLE ESPOSIZIONI CREDITIZIE PER PORTAFOGLI DI APPARTENENZA E PER QUALITÀ CREDITIZIA (VALORI LORDI E NETTI)

Portafogli/qualità	Deteriorate				Non deteriorate			Totale (esposizione netta)
	Esposizione lorda	Rettifiche di valore complessive	Esposizione netta	Write-off parziali complessivi*	Esposizione lorda	Rettifiche di valore complessive	Esposizione netta	
1. Attività finanziarie valutate al costo ammortizzato	128.136	73.423	54.713	-	1.366.789	12.724	1.354.065	1.408.778
2. Attività finanziarie valutate al fair value con impatto sulla redditività complessiva	-	-	-	-	142.418	76	142.342	142.342
3. Attività finanziarie designate al fair value	-	-	-	-	X	X	-	-
4. Altre attività finanziarie obbligatoriamente valutate al fair value	-	-	-	-	X	X	5.509	5.509
5. Attività finanziarie in corso di dismissione	-	-	-	-	-	-	-	-
Totale 31/12/2019	128.136	73.423	54.713	-	1.509.207	12.800	1.501.916	1.556.629
Totale 31/12/2018	169.352	95.215	74.137	-	1.419.143	17.815	1.401.981	1.476.118

Portafogli/qualità	Attività di evidente scarsa qualità creditizia		Altre attività
	Minusvalenze cumulate	Esposizione netta	Esposizione netta
1. Attività finanziarie detenute per la negoziazione	-	-	8
2. Derivati di copertura	-	-	-
Totale 31/12/2019	-	-	8
Totale 31/12/2018	-	-	326

*Valore da esporre a fini informativi

A.1.3 DISTRIBUZIONE DELLE ATTIVITÀ FINANZIARIE PER FASCE DI SCADUTO (VALORI DI BILANCIO)

Portafogli/stadi di rischio	Primo stadio			Secondo stadio			Terzo stadio		
	Da 1 giorno a 30 giorni	Da oltre 30 giorni fino a 90 giorni	Oltre 90 giorni	Da 1 giorno a 30 giorni	Da oltre 30 giorni fino a 90 giorni	Oltre 90 giorni	Da 1 giorno a 30 giorni	Da oltre 30 giorni fino a 90 giorni	Oltre 90 giorni
1. Attività finanziarie valutate al costo ammortizzato	11.732	141	113	4.916	9.340	3.610	439	1.993	42.475
2. Attività finanziarie valutate al fair value con impatto sulla redditività complessiva	-	-	-	-	-	-	-	-	-
3. Attività finanziarie in corso di dismissione	-	-	-	-	-	-	-	-	-
Totale 31/12/2019	11.732	141	113	4.916	9.340	3.610	439	1.993	42.475
Totale 31/12/2018	9.056	30	-	9.476	8.010	6.237	1.125	3.034	57.310

A.1.4 ATTIVITÀ FINANZIARIE, IMPEGNI A EROGARE FONDI E GARANZIE FINANZIARIE RILASCIATE: DINAMICA DELLE RETTIFICHE DI VALORE COMPLESSIVE E DEGLI ACCANTONAMENTI COMPLESSIVI

Causali/stadi di rischio	Rettifiche di valore complessive									
	Attività rientranti nel primo stadio					Attività rientranti nel secondo stadio				
	Attività finanziarie valutate al costo ammortizzato	Attività finanziarie valutate al fair value con impatto sulla redditività complessiva	Attività finanziarie in corso di dismissione	di cui: svalutazioni individuali	di cui: svalutazioni collettive	Attività finanziarie valutate al costo ammortizzato	Attività finanziarie valutate al fair value con impatto sulla redditività complessiva	Attività finanziarie in corso di dismissione	di cui: svalutazioni individuali	di cui: svalutazioni collettive
Rettifiche complessive iniziali	4.385	323	-	-	4.707	13.102	-	-	-	13.102
Variazioni in aumento da attività finanziarie acquisite o originate	113	-	-	-	113	-	-	-	-	-
Cancellazioni diverse dai write-off	368	-	-	-	368	1.155	-	-	-	1.155
Rettifiche/riprese di valore nette per rischio di credito (+/-)	649	(247)	-	-	402	(3.639)	-	-	-	(3.639)
Modifiche contrattuali senza cancellazioni	(2)	-	-	-	(2)	14	-	-	-	14
Cambiamenti della metodologia di stima	-	-	-	-	-	-	-	-	-	-
Write-off non rilevati direttamente a conto economico	11	-	-	-	11	241	-	-	-	241
Altre variazioni	(122)	-	-	-	(122)	-	-	-	-	-
Rettifiche complessive finali	4.642	76	-	-	4.718	8.082	-	-	-	8.082
Recuperi da incasso su attività finanziarie oggetto di write-off	-	-	-	-	-	-	-	-	-	-
Write-off rilevati direttamente a conto economico	3	-	-	-	3	-	-	-	-	-

Causali/stadi di rischio	Rettifiche di valore complessive									
	Attività rientranti nel terzo stadio					Di cui: attività finanziarie impaired acquisite o originate	Accantonamenti complessivi su impegni a erogare fondi e garanzie finanziarie rilasciate			Totale
	Attività finanziarie valutate al costo ammortizzato	Attività finanziarie valutate al fair value con impatto sulla redditività complessiva	Attività finanziarie in corso di dismissione	di cui: svalutazioni individuali	di cui: svalutazioni collettive		Primo stadio	Secondo stadio	Terzo stadio	
Rettifiche complessive iniziali	95.215	-	-	95.215	-	-	795	704	848	115.372
Variazioni in aumento da attività finanziarie acquisite o originate	-	-	-	-	-	-	-	-	-	113
Cancellazioni diverse dai write-off	4.315	-	-	4.315	-	-	95	-	138	6.071
Rettifiche/riprese di valore nette per rischio di credito (+/-)	17.932	-	-	17.932	-	-	(147)	223	(292)	14.479
Modifiche contrattuali senza cancellazioni	-	-	-	-	-	-	-	-	-	11
Cambiamenti della metodologia di stima	-	-	-	-	-	-	-	-	-	-
Write-off non rilevati direttamente a conto economico	30.097	-	-	30.097	-	-	-	-	-	30.349
Altre variazioni	(5.312)	-	-	(5.312)	-	-	8	(8)	(104)	(5.538)
Rettifiche complessive finali	73.423	-	-	73.423	-	-	561	919	314	88.016
Recuperi da incasso su attività finanziarie oggetto di write-off	-	-	-	-	-	-	-	-	-	-
Write-off rilevati direttamente a conto economico	742	-	-	742	-	-	-	-	-	746

Nelle cancellazioni diverse dai write-off riferite al terzo stadio sono incluse le perdite riferite all'operazione di cessione di un portafoglio di sofferenze effettuata nel corso del 2019.

A.1.5 ATTIVITÀ FINANZIARIE, IMPEGNI A EROGARE FONDI E GARANZIE FINANZIARIE RILASCIATE: TRASFERIMENTI TRA I DIVERSI STADI DI RISCHIO DI CREDITO (VALORI LORDI E NOMINALI)

Portafogli/stadi di rischio	Esposizione lorda/valore nominale					
	Trasferimenti tra primo stadio e secondo stadio		Trasferimenti tra secondo stadio e terzo		Trasferimenti tra primo stadio e terzo stadio	
	Da primo a secondo stadio	Da secondo stadio a primo stadio	Da secondo stadio a terzo stadio	Da terzo stadio a secondo stadio	Da primo stadio a terzo stadio	Da terzo stadio a primo stadio
1. Attività finanziarie valutate al costo ammortizzato	45.939	35.677	4.874	2.722	2.658	1.031
2. Attività finanziarie valutate al fair value con impatto sulla redditività complessiva	-	-	-	-	-	-
3. Attività finanziarie in corso di dismissione	-	-	-	-	-	-
4. Impegni a erogare fondi e garanzie finanziarie rilasciate	8.229	2.316	3	182	339	173
Totale 31/12/2019	54.167	37.993	4.877	2.904	2.997	1.204
Totale 31/12/2018	46.542	34.925	10.277	3.470	29.558	1.245

A.1.6 ESPOSIZIONI CREDITIZIE PER CASSA E FUORI BILANCIO VERSO BANCHE: VALORI LORDI E NETTI

Tipologie esposizioni/valori	Esposizione lorda		Rettifiche di valore complessive e accantonamenti complessivi	Esposizione Netta	Write-off parziali complessivi*
	Deteriorate	Non deteriorate			
A. Esposizioni creditizie per cassa					
a) Sofferenze	-	X	-	-	-
- di cui: esposizioni oggetto di concessioni	-	X	-	-	-
b) Inadempienze probabili	-	X	-	-	-
- di cui: esposizioni oggetto di concessioni	-	X	-	-	-
c) Esposizioni scadute deteriorate	-	X	-	-	-
- di cui: esposizioni oggetto di concessioni	-	X	-	-	-
d) Esposizioni scadute non deteriorate	X	-	-	-	-
- di cui: esposizioni oggetto di concessioni	X	-	-	-	-
e) Altre esposizioni non deteriorate	X	117.451	21	117.430	-
- di cui: esposizioni oggetto di concessioni	X	-	-	-	-
Totale A	-	117.451	21	117.430	-
B. Esposizioni creditizie fuori bilancio					
a) Deteriorate	-	X	-	-	-
b) Non deteriorate	X	19.989	2	19.987	-
Totale B	-	19.989	2	19.987	-
Totale A+B	-	137.440	23	137.416	-

*Valore da esporre a fini informativi

A.1.7 ESPOSIZIONI CREDITIZIE PER CASSA E FUORI BILANCIO VERSO CLIENTELA: VALORI LORDI E NETTI

Tipologie esposizioni/valori	Esposizione lorda		Rettifiche di valore complessive e accantonamenti complessivi	Esposizione netta	Write-off parziali complessivi*
	Deteriorate	Non deteriorate			
A. Esposizioni creditizie per cassa					
a) Sofferenze	80.137	X	52.423	27.714	-
- di cui: esposizioni oggetto di concessioni	-	X	-	-	-
b) Inadempienze probabili	45.564	X	20.714	24.850	-
- di cui: esposizioni oggetto di concessioni	27.136	X	10.315	16.821	-
c) Esposizioni scadute deteriorate	2.435	X	286	2.149	-
- di cui: esposizioni oggetto di concessioni	1.178	X	75	1.103	-
d) Esposizioni scadute non deteriorate	X	31.818	1.966	29.852	-
- di cui: esposizioni oggetto di concessioni	X	3.651	308	3.344	-
e) Altre esposizioni non deteriorate	X	1.365.448	10.812	1.354.636	-
- di cui: esposizioni oggetto di concessioni	X	24.501	2.480	22.021	-
Totale A	128.136	1.397.266	86.201	1.439.201	-
B. Esposizioni creditizie fuori bilancio					
a) Deteriorate	1.307	X	314	993	-
b) Non deteriorate	X	210.320	1.478	208.842	-
Totale B	1.307	210.320	1.792	209.835	-
Totale A+B	129.443	1.607.586	87.993	1.649.036	-

*Valore da esporre a fini informativi

Alla data di riferimento del bilancio la Banca non detiene esposizioni creditizie classificate come deteriorate all'atto della loro rilevazione iniziale (c.d. "POCI").

A.1.8 ESPOSIZIONI CREDITIZIE PER CASSA VERSO BANCHE: DINAMICA DELLE ESPOSIZIONI DETERIORATE LORDE

Tabella non avvalorata, in quanto la Banca non ha esposizioni deteriorate verso banche.

A.1.8BIS ESPOSIZIONI CREDITIZIE PER CASSA VERSO BANCHE: DINAMICA DELLE ESPOSIZIONI LORDE OGGETTO DI CONCESSIONI DISTINTE PER QUALITÀ CREDITIZIA

Tabella non avvalorata, in quanto la Banca non ha esposizioni oggetto di concessione verso banche.

A.1.9 ESPOSIZIONI CREDITIZIE PER CASSA VERSO CLIENTELA: DINAMICA DELLE ESPOSIZIONI DETERIORATE LORDE

Causali/Categorie	Sofferenze	Inadempienze probabili	Esposizioni scadute deteriorate
A. Esposizione lorda iniziale	96.358	68.426	4.567
- di cui: esposizioni cedute non cancellate	-	-	-
B. Variazioni in aumento	23.561	7.289	1.648
B.1 ingressi da esposizioni non deteriorate	2.404	3.325	1.061
B.2 ingressi da attività finanziarie impaired acquisite o originate	-	-	-
B.3 trasferimenti da altre categorie di esposizioni deteriorate	19.704	600	319
B.4 modifiche contrattuali senza cancellazioni	-	-	-
B.5 altre variazioni in aumento	1.453	3.363	268
C. Variazioni in diminuzione	39.782	30.150	3.781
C.1 uscite verso esposizioni non deteriorate	-	1.599	1.936
C.2 write-off	13.986	476	30
C.3 incassi	3.745	9.170	1.016
C.4 realizzati per cessioni	4.300	-	-
C.5 perdite da cessione	16.832	-	-
C.6 trasferimenti ad altre categorie di esposizioni deteriorate	919	18.906	798
C.7 modifiche contrattuali senza cancellazioni	-	-	-
C.8 altre variazioni in diminuzione	-	-	-
D. Esposizione lorda finale	80.137	45.564	2.435
- di cui: esposizioni cedute non cancellate	-	-	-

Nel corso dell'esercizio la Banca non ha proceduto all'acquisto di un portafoglio di esposizioni deteriorate, classificate per tale ragione come "POCI".

A.1.9BIS ESPOSIZIONI CREDITIZIE PER CASSA VERSO CLIENTELA: DINAMICA DELLE ESPOSIZIONI LORDE OGGETTO DI CONCESSIONI DISTINTE PER QUALITÀ CREDITIZIA

Causali/Qualità	Esposizioni oggetto di concessioni: deteriorate	Esposizioni oggetto di concessioni: non deteriorate
A. Esposizione lorda iniziale	46.140	41.592
- di cui: esposizioni cedute non cancellate	-	-
B. Variazioni in aumento	3.297	7.829
B.1 ingressi da esposizioni non deteriorate non oggetto di concessioni	11	5.537
B.2 ingressi da esposizioni non deteriorate oggetto di concessioni	1.404	X
B.3 ingressi da esposizioni oggetto di concessioni deteriorate	X	2.280
B.4 ingressi da esposizioni deteriorate non oggetto di concessione	1.835	-
B.5 altre variazioni in aumento	48	12
C. Variazioni in diminuzione	21.123	21.268
C.1 uscite verso esposizioni non deteriorate non oggetto di concessioni	X	16.057
C.2 uscite verso esposizioni non deteriorate oggetto di concessioni	2.280	X
C.3 uscite verso esposizioni oggetto di concessioni deteriorate	X	1.404
C.4 write-off	-	241
C.5 incassi	4.737	2.651
C.6 realizzi per cessioni	-	-
C.7 perdite da cessione	-	-
C.8 altre variazioni in diminuzione	14.107	916
D. Esposizione lorda finale	28.314	28.152
- di cui: esposizioni cedute non cancellate	-	-

A.1.10 ESPOSIZIONI CREDITIZIE PER CASSA DETERIORATE VERSO BANCHE: DINAMICA DELLE RETTIFICHE DI VALORE COMPLESSIVE

La tabella non avvalorata, in quanto la Banca non ha esposizioni deteriorate verso banche.

A.1.11 ESPOSIZIONI CREDITIZIE PER CASSA DETERIORATE VERSO CLIENTELA: DINAMICA DELLE RETTIFICHE DI VALORE COMPLESSIVE

Causali/Categorie	Sofferenze		Inadempienze probabili		Esposizioni scadute deteriorate	
	Totale	di cui: esposizioni oggetto di concessioni	Totale	di cui: esposizioni oggetto di concessioni	Totale	di cui: esposizioni oggetto di concessioni
A. Rettifiche complessive iniziali	67.763	-	26.929	14.616	523	267
- di cui: esposizioni cedute non cancellate	-	-	-	-	-	-
B. Variazioni in aumento	25.996	4.972	6.970	3.486	322	81
B.1 rettifiche di valore di attività impaired acquisite o originate	-	X	-	X	-	X
B.2 altre rettifiche di valore	18.502	-	5.419	2.510	214	17
B.3 perdite da cessione	136	-	-	-	-	-
B.4 trasferimenti da altre categorie di esposizioni	7.040	4.972	668	664	37	22
B.5 modifiche contrattuali senza cancellazioni	-	-	-	-	-	-
B.6 altre variazioni in aumento	318	-	882	313	71	41
C. Variazioni in diminuzione	41.335	4.972	13.186	7.787	560	273
C.1 riprese di valore da valutazione	3.150	-	5.330	2.693	146	59
C.2 riprese di valore da incasso	6.701	-	427	173	93	41
C.3 utili da cessione	-	-	-	-	-	-
C.4 write-off	13.986	-	476	-	30	-
C.5 trasferimenti ad altre categorie di esposizioni	705	686	6.952	4.921	88	51
C.6 modifiche contrattuali senza cancellazioni	-	-	-	-	-	-
C.7 altre variazioni in diminuzione	16.794	4.286	-	-	203	121
D. Rettifiche complessive finali	52.423	-	20.714	10.315	286	75
- di cui: esposizioni cedute non cancellate	-	-	-	-	-	-

A.2 - CLASSIFICAZIONE DELLE ATTIVITÀ FINANZIARIE, DEGLI IMPEGNI A EROGARE FONDI E DELLE GARANZIE FINANZIARIE RILASCIATE IN BASE AI RATING ESTERNI E INTERNI

A.2.1 DISTRIBUZIONE DELLE ATTIVITÀ FINANZIARIE, DEGLI IMPEGNI A EROGARE FONDI E DELLE GARANZIE FINANZIARIE RILASCIATE: PER CLASSI DI RATING ESTERNI (VALORI LORDI)

Esposizioni	Classi di rating esterni						Senza rating	Totale
	classe 1	classe 2	classe 3	classe 4	classe 5	classe 6		
A. Attività finanziarie valutate al costo ammortizzato	-	-	346.326	-	-	-	1.148.600	1.494.925
- Primo stadio	-	-	346.326	-	-	-	920.588	1.266.914
- Secondo stadio	-	-	-	-	-	-	99.876	99.876
- Terzo stadio	-	-	-	-	-	-	128.136	128.136
B. Attività finanziarie valutate al fair value con impatto sulla redditività complessiva	-	-	139.880	2.537	-	-	-	142.418
- Primo stadio	-	-	139.880	2.537	-	-	-	142.418
- Secondo stadio	-	-	-	-	-	-	-	-
- Terzo stadio	-	-	-	-	-	-	-	-
C. Attività finanziarie in corso di dismissione	-	-	-	-	-	-	-	-
- Primo stadio	-	-	-	-	-	-	-	-
- Secondo stadio	-	-	-	-	-	-	-	-
- Terzo stadio	-	-	-	-	-	-	-	-
Totale (A+B+C)	-	-	486.206	2.537	-	-	1.148.600	1.637.343
di cui: attività finanziarie impaired acquisite o originate	-	-	-	-	-	-	-	-
D. Impegni a erogare fondi e garanzie finanziarie rilasciate	-	-	-	-	-	-	231.609	231.609
- Primo stadio	-	-	-	-	-	-	220.449	220.449
- Secondo stadio	-	-	-	-	-	-	9.853	9.853
- Terzo stadio	-	-	-	-	-	-	1.307	1.307
Totale (D)	-	-	-	-	-	-	231.609	231.609
Totale (A+B+C+D)	-	-	(486.206)	(2.537)	-	-	(1.380.208)	(1.868.952)

Ai fini della determinazione del requisito patrimoniale a fronte del rischio di credito, che la Banca quantifica attraverso il ricorso alla metodologia standardizzata disciplinata dal Regolamento UE n. 575/2013 (di seguito CRR) e, più precisamente, per la ponderazione delle esposizioni classificate nei portafogli regolamentari "Attività finanziarie valutate al costo ammortizzato" e Attività finanziarie valutate al fair value con impatto sulla redditività complessiva" la Banca ha fatto ricorso ai giudizi di rating emessi dalle Agenzie "Moody's" e "Fitch Ratings".

In proposito, la tabella seguente fornisce il raccordo (*mapping*) tra i giudizi di rating della anzidetta agenzia e le classi di merito creditizio previste dal CRR

Classe di merito di credito	ECAI	
	Fitch Ratings	Moody's
1	da AAA a AA-	da Aaa a Aa3
2	da A+ a A-	da A1 a A3
3	da BBB+ a BBB-	da Baa1 a Baa3
4	da BB+ a BB-	da Ba1 a Ba3
5	da B+ a B-	da B1 a B3
6	CCC+ e inferiori	Caa1 e inferiori

A.2.2 DISTRIBUZIONE DELLE ATTIVITÀ FINANZIARIE, DEGLI IMPEGNI A EROGARE FONDI E DELLE GARANZIE FINANZIARIE RILASCIATE: PER CLASSI DI RATING INTERNI (VALORI LORDI)

Alla data di riferimento del bilancio, la Banca non utilizza i rating interni nel calcolo dei requisiti patrimoniali.

A.3 DISTRIBUZIONE DELLE ESPOSIZIONI CREDITIZIE GARANTITE PER TIPOLOGIA DI GARANZIA

A.3.1 ESPOSIZIONI CREDITIZIE PER CASSA E FUORI BILANCIO VERSO BANCHE GARANTITE

Alla data di bilancio non sono presenti esposizioni creditizie verso banche assistite da garanzia.

A.3.2 ESPOSIZIONI CREDITIZIE PER CASSA E FUORI BILANCIO VERSO CLIENTELA GARANTITE

	Esposizione lorda Esposizione netta		Garanzie reali (1)						Garanzie personali (2)						Totale (1)+(2)				
			Immobili - ipoteche	Immobili - finanziamenti per leasing	Titoli	Altre garanzie reali	CLN	Controparti centrali	Derivati su crediti			Crediti di firma							
									Altri derivati			Banche	Altre società finanziarie	Altri soggetti		Amministrazioni pubbliche	Banche	Altre società finanziarie	Altri soggetti
1. Esposizioni creditizie per cassa garantite:	972.485	891.294	718.384	-	1.923	21.688	-	-	-	-	-	14.091	-	4.274	119.635	879.994			
1.1. totalmente garantite	902.138	850.542	700.725	-	1.373	19.914	-	-	-	-	-	7.642	-	3.119	116.525	849.297			
- di cui deteriorate	89.348	48.308	47.192	-	21	65	-	-	-	-	-	-	-	29	916	48.224			
1.2. parzialmente garantite	70.348	40.752	17.658	-	550	1.774	-	-	-	-	-	6.449	-	1.155	3.110	30.697			
- di cui deteriorate	34.862	6.013	5.806	-	-	49	-	-	-	-	-	-	-	-	16	5.872			
2. Esposizioni creditizie "fuori bilancio" garantite:	102.509	102.247	-	-	885	3.473	-	-	-	-	-	-	-	93	90.129	94.580			
2.1. totalmente garantite	87.150	86.971	-	-	871	2.795	-	-	-	-	-	-	-	7	83.299	86.971			
- di cui deteriorate	505	447	-	-	-	-	-	-	-	-	-	-	-	-	447	447			
2.2. parzialmente garantite	15.359	15.276	-	-	14	678	-	-	-	-	-	-	-	87	6.830	7.609			
- di cui deteriorate	126	125	-	-	-	-	-	-	-	-	-	-	-	-	68	68			

A.4 ATTIVITÀ FINANZIARIE E NON FINANZIARIE OTTENUTE TRAMITE L'ESCUSSIONE DI GARANZIE RICEVUTE

Non sono presenti attività finanziarie e non finanziarie ottenute tramite l'escussione di garanzie ricevute. Distribuzione e concentrazione delle esposizioni creditizie

B. DISTRIBUZIONE E CONCENTRAZIONE DELLE ESPOSIZIONI CREDITIZIE

B.1 DISTRIBUZIONE SETTORIALE DELLE ESPOSIZIONI CREDITIZIE PER CASSA E FUORI BILANCIO VERSO CLIENTELA

Esposizioni/Controparti	Amministrazioni pubbliche		Società finanziarie		Società finanziarie (di cui: imprese di assicurazione)	
	Esposizione netta	Rettifiche valore complessive	Esposizione netta	Rettifiche valore complessive	Esposizione netta	Rettifiche valore complessive
A. Esposizioni creditizie per cassa						
A.1 Sofferenze	-	-	-	-	-	-
- di cui esposizioni oggetto di concessioni	-	-	-	-	-	-
A.2 Inadempienze probabili	-	-	-	-	-	-
- di cui esposizioni oggetto di concessioni	-	-	-	-	-	-
A.3 Esposizioni scadute deteriorate	-	-	-	-	-	-
- di cui esposizioni oggetto di concessioni	-	-	-	-	-	-
A.4 Esposizioni non deteriorate	488.010	263	3.654	874	-	-
- di cui esposizioni oggetto di concessioni	-	-	-	-	-	-
Totale (A)	488.010	263	3.654	874	-	-
B. Esposizioni creditizie fuori bilancio						
B.1 Esposizioni deteriorate	-	-	-	-	-	-
B.2 Esposizioni non deteriorate	1.220	2	1.031	884	-	-
Totale (B)	1.220	2	1.031	884	-	-
Totale (A+B) 31/12/2019	489.230	265	4.685	1.758	-	-
Totale (A+B) 31/12/2018	486.102	675	4.377	1.368	-	-

Esposizioni/Controparti	Società non finanziarie		Famiglie	
	Esposizione netta	Rettifiche valore complessive	Esposizione netta	Rettifiche valore complessive
A. Esposizioni creditizie per cassa				
A.1 Sofferenze	20.578	38.714	7.136	13.709
- di cui esposizioni oggetto di concessioni	-	-	-	-
A.2 Inadempienze probabili	15.329	15.704	9.522	5.009
- di cui esposizioni oggetto di concessioni	12.360	9.063	4.461	1.252
A.3 Esposizioni scadute deteriorate	466	49	1.683	237
- di cui esposizioni oggetto di concessioni	117	9	986	66
A.4 Esposizioni non deteriorate	435.500	9.285	457.323	2.358
- di cui esposizioni oggetto di concessioni	16.244	2.436	9.121	352
Totale (A)	471.873	63.752	475.664	21.313
B. Esposizioni creditizie fuori bilancio				
B.1 Esposizioni deteriorate	897	298	96	16
B.2 Esposizioni non deteriorate	172.671	489	33.921	103
Totale (B)	173.568	787	34.017	119
Totale (A+B) 31/12/2019	645.441	64.539	509.680	21.432
Totale (A+B) 31/12/2018	654.574	88.618	497.937	24.687

B.2 DISTRIBUZIONE TERRITORIALE DELLE ESPOSIZIONI CREDITIZIE PER CASSA E FUORI BILANCIO VERSO CLIENTELA

Esposizioni / Aree geografiche	Italia Nord Ovest		Italia Nord Est		Italia Centro		Italia Sud e Isole	
	Esposizione netta	Rettifiche valore complessive	Esposizione netta	Rettifiche valore complessive	Esposizione netta	Rettifiche valore complessive	Esposizione netta	Rettifiche valore complessive
A. Esposizioni creditizie per cassa								
A.1 Sofferenze	26.998	51.344	-	-	-	-	716	1.079
A.2 Inadempienze probabili	22.332	18.872	2.307	1.678	211	160	-	3
A.3 Esposizioni scadute deteriorate	2.146	285	-	-	-	-	3	-
A.4 Esposizioni non deteriorate	890.922	11.610	3.084	26	487.644	1.091	952	5
Totale (A)	942.398	82.112	5.391	1.704	487.856	1.251	1.671	1.087
B. Esposizioni creditizie fuori bilancio								
B.1 Esposizioni deteriorate	992	314	-	-	-	-	1	-
B.2 Esposizioni non deteriorate	208.509	597	64	-	101	880	23	-
Totale (B)	209.501	911	64	-	101	880	25	-
Totale (A+B) 31/12/2019	1.151.899	83.023	5.455	1.704	487.956	2.131	1.696	1.088
Totale (A+B) 31/12/2018	1.148.812	109.524	6.030	3.513	484.288	2.063	2.873	243

Esposizioni/Aree geografiche	ITALIA		ALTRI PAESI EUROPEI		AMERICA	
	Esposizione netta	Rettifiche valore complessive	Esposizione netta	Rettifiche valore complessive	Esposizione netta	Rettifiche valore complessive
A. Esposizioni creditizie per cassa						
A.1 Sofferenze	27.714	52.423	-	-	-	-
A.2 Inadempienze probabili	24.850	20.714	-	-	-	-
A.3 Esposizioni scadute deteriorate	2.149	286	-	-	-	-
A.4 Esposizioni non deteriorate	1.382.603	12.731	1.395	41	488	6
TOTALE A	1.437.316	86.154	1.395	41	488	6
B. Esposizioni creditizie fuori bilancio						
B.1 Esposizioni deteriorate	993	314	-	-	-	-
B.2 Esposizioni non deteriorate	208.697	1.478	144	-	-	-
TOTALE B	209.691	1.792	144	-	-	-
TOTALE (A+B) 31/12/2019	1.647.006	87.946	1.540	41	488	6
Totale (A+B) 31/12/2018	1.642.003	115.343	754	5	230	1

Esposizioni/Aree geografiche	ASIA		RESTO DEL MONDO	
	Esposizione netta	Rettifiche valore complessive	Esposizione netta	Rettifiche valore complessive
A. Esposizioni creditizie per cassa				
A.1 Sofferenze	-	-	-	-
A.2 Inadempienze probabili	-	-	-	-
A.3 Esposizioni scadute deteriorate	-	-	-	-
A.4 Esposizioni non deteriorate	2	-	-	-
TOTALE A	2	-	-	-
B. Esposizioni creditizie fuori bilancio				
B.1 Esposizioni deteriorate	-	-	-	-
B.2 Esposizioni non deteriorate	-	-	-	-
TOTALE B	-	-	-	-
TOTALE (A+B) 31/12/2019	2	-	-	-
Totale (A+B) 31/12/2018	2	-	-	-

B.3 DISTRIBUZIONE TERRITORIALE DELLE ESPOSIZIONI CREDITIZIE PER CASSA E FUORI BILANCIO VERSO BANCHE

Esposizioni/Aree geografiche	Italia Nord Ovest		Italia Nord Est		Italia Centro		Italia Sud e Isole	
	Esposizioni netta	Rettifiche valore complessive	Esposizioni netta	Rettifiche valore complessive	Esposizioni netta	Rettifiche valore complessive	Esposizioni netta	Rettifiche valore complessive
A. Esposizioni creditizie per cassa								
A.1 Sofferenze	-	-	-	-	-	-	-	-
A.2 Inadempienze probabili	-	-	-	-	-	-	-	-
A.3 Esposizioni scadute deteriorate	-	-	-	-	-	-	-	-
A.4 Esposizioni non deteriorate	994	7	269	-	116.102	14	-	-
Totale (A)	994	7	269	-	116.102	14	-	-
B. Esposizioni creditizie fuori bilancio								
B.1 Esposizioni deteriorate	-	-	-	-	-	-	-	-
B.2 Esposizioni non deteriorate	16	-	-	-	19.971	2	-	-
Totale (B)	16	-	-	-	19.971	2	-	-
Totale (A+B) 31/12/2019	1.010	7	269	-	136.072	16	-	-
Totale (A+B) 31/12/2018	1.028	18	752	-	61.767	10	-	-

Esposizioni/Aree geografiche	Italia		Altri paesi europei		America	
	Esposizione netta	Rettifiche valore complessive	Esposizione netta	Rettifiche valore complessive	Esposizione netta	Rettifiche valore complessive
A. Esposizioni creditizie per cassa						
A.1 Sofferenze	-	-	-	-	-	-
A.2 Inadempienze probabili	-	-	-	-	-	-
A.3 Esposizioni scadute deteriorate	-	-	-	-	-	-
A.4 Esposizioni non deteriorate	117.365	21	-	-	65	-
Totale (A)	117.365	21	-	-	65	-
B. Esposizioni creditizie fuori bilancio						
B.1 Esposizioni deteriorate	-	-	-	-	-	-
B.2 Esposizioni non deteriorate	19.987	2	-	-	-	-
Totale (B)	19.987	2	-	-	-	-
Totale (A+B)	31/12/2019	137.351	23	-	65	-
Totale (A+B)	31/12/2018	63.548	28	-	32	-

Esposizioni/Aree geografiche	Asia		Resto del mondo	
	Esposizione netta	Rettifiche valore complessive	Esposizione netta	Rettifiche valore complessive
A. Esposizioni creditizie per cassa				
A.1 Sofferenze	-	-	-	-
A.2 Inadempienze probabili	-	-	-	-
A.3 Esposizioni scadute deteriorate	-	-	-	-
A.4 Esposizioni non deteriorate	-	-	-	-
Totale (A)	-	-	-	-
B. Esposizioni creditizie fuori bilancio				
B.1 Esposizioni deteriorate	-	-	-	-
B.2 Esposizioni non deteriorate	-	-	-	-
Totale (B)	-	-	-	-
Totale (A+B)	31/12/2019	-	-	-
Totale (A+B)	31/12/2018	-	-	-

B.4 GRANDI ESPOSIZIONI

	Totale 31/12/2019	Totale 31/12/2018
a) Ammontare - valore di bilancio	660.126	575.094
b) Ammontare - valore ponderato	9.401	70.176
c) Numero	4	3

Nel dettaglio le "posizioni di rischio" che costituiscono un "grande rischio" alla data di redazione del presente bilancio sono le seguenti:

- il Tesoro dello Stato per 486,6 milioni di euro al valore di bilancio, con valore ponderato nullo;
- il Ministero dell'Economia e delle Finanze per 15,131 milioni di euro al valore di bilancio e 9,4 milioni valore ponderato;
- il Gruppo Bancario Cooperativo Iccrea per 145,283 milioni di euro al valore di bilancio e 1,5 mila euro al valore ponderato;
- la Banca del Mezzogiorno – Mediocredito centrale per 13,112 milioni di euro al valore di bilancio, con valore ponderato nullo.

Nessuna posizione eccede i limiti prudenziali in materia.

C. OPERAZIONI DI CARTOLARIZZAZIONE

INFORMAZIONI DI NATURA QUALITATIVA

1. OPERAZIONI DI CARTOLARIZZAZIONE "PROPRIE" OVVERO REALIZZATE DALLA BANCA IN QUALITÀ DI ORIGINATOR (CEDENTE)

Alla data di chiusura del presente bilancio la Banca non ha essere operazioni di cartolarizzazione "proprie".

2. OPERAZIONI DI CARTOLARIZZAZIONE "DI TERZI" OVVERO REALIZZATE DALLA BANCA IN QUALITÀ DI INVESTOR

La Banca detiene in portafoglio titoli rinvenienti da operazioni di cartolarizzazione di "terzi" per un valore di bilancio pari 806 mila euro.

Nome cartolarizzazione/Denominazione società veicolo	Tipologia attività sottostante	Tipologia titolo	Valore nominale	Valore di bilancio
LUCREZIA SECURISATION SRL - CREDIVENETO	esposizioni deteriorate	Titoli Senior	447	203
LUCREZIA SECURISATION SRL - PADOVANA IRPINIA	esposizioni deteriorate	Titoli Senior	1.597	539
LUCREZIA SECURISATION SRL - TERAMO	esposizioni deteriorate	Titoli Senior	252	64

Trattasi di titoli privi di rating emessi dalla Società Veicolo "Lucrezia Securitisation s.r.l." nell'ambito dei seguenti interventi del Fondo di Garanzia Istituzionale:

- I titoli “€ 211,368,000 Asset-Backed Notes due October 2026”, con codice ISIN IT0005216392, sono stati emessi dalla società veicolo in data 3 ottobre 2016, a seguito della cartolarizzazione dei portafogli di sofferenze acquisiti nell’ambito dell’intervento per la soluzione delle crisi della Banca Padovana in A.S. e della BCC Irpina in A.S., hanno durata decennale e corrispondono interessi trimestrali posticipati;
- I titoli “€ 78,388,000 Asset- Backed Notes due January 2027” con codice ISIN IT0005240749, sono stati emessi dalla società veicolo in data 27 gennaio 2017, a seguito della cartolarizzazione dei portafogli di sofferenze acquisiti nell’ambito dell’intervento per la soluzione della BCC Crediveneto, hanno durata decennale e corrispondono interessi trimestrali posticipati;
- I titoli “€ 32,461,000 Asset-Backed Notes due October 2027” con codice ISIN IT0005316846, sono stati emessi dalla società veicolo in data 1° dicembre 2017, a seguito della cartolarizzazione dei portafogli di sofferenze acquisiti nell’ambito dell’intervento per la soluzione della BCC Teramo, hanno durata decennale e corrispondono interessi trimestrali posticipati”

Le attività sottostanti a detti titoli sono costituite da crediti deteriorati, in larga parte pienamente garantiti da immobili.

Tali titoli figurano nell’attivo dello Stato Patrimoniale della Banca alla sottovoce b) crediti verso clientela della Voce S.P. 40. “Attività finanziarie valutate al costo ammortizzato”.

Per quanto attiene gli aspetti di carattere economico, il titolo ha comportato la rilevazione di interessi attivi per euro 12 mila.

Si precisa che relativamente alle suddette operazioni di cartolarizzazione, la Banca non svolge alcun ruolo di *servicer* e non detiene alcuna interessenza nella Società Veicolo.

Nell’esercizio sono state apportate rettifiche di valore su titoli in portafoglio posseduti per complessivi euro 163 mila.

Ai fini del calcolo del relativo requisito patrimoniale, la Banca ha applicato la deroga prevista dal Regolamento UE n. 2017/2401 consistente nella possibilità di continuare ad utilizzare fino alla data del 31 dicembre 2019 il metodo standardizzato (così come disciplinato dal Regolamento (UE) n. 575/2013, Parte Tre, Titolo II, Capo 5, Sezione 3, Sottosezione 3.

Con riferimento a quanto previsto alla sezione IV – Capitolo 6 – Parte Seconda - della Circolare n. 285/2013 della Banca d’Italia, la banca assume posizioni verso ciascuna cartolarizzazione a condizione che il cedente o il promotore abbia esplicitamente reso noto di mantenere nell’operazione, su base continuativa, a livello individuale – o nel caso di gruppo bancario, a livello consolidato - un interesse economico netto in misura pari almeno al 5%, secondo le modalità definite nelle disposizioni prudenziali.

Inoltre, in ossequio a quanto previsto in materia di requisiti organizzativi nelle medesime disposizioni prudenziali, con riguardo all’assunzione delle posizioni verso le operazioni in parola, la banca deve adempiere agli obblighi di adeguata verifica (*due diligence*) e di monitoraggio.

Ai sensi dei citati obblighi di adeguata verifica (*due diligence*) e monitoraggio per la banca, diversa dal cedente o dal promotore, che assume posizioni verso la cartolarizzazione, si evidenzia quanto segue.

In qualità di banca investitrice, prima di assumere posizioni verso ciascuna operazione di cartolarizzazione e per tutto il tempo in cui le stesse sono mantenute in portafoglio è svolta un’analisi approfondita e indipendente su ciascuna operazione e sulle esposizioni ad esse sottostanti, volta ad acquisire piena conoscenza dei rischi cui è la banca esposta o che verrebbe ad assumere.

In particolare, la banca ha verificato:

- il mantenimento da parte del cedente/promotore, su base continuativa, dell’interesse economico netto;
- la messa a disposizione delle informazioni rilevanti per poter effettuare la due diligence;
- le caratteristiche strutturali della cartolarizzazione che possono incidere significativamente sull’andamento delle posizioni verso la cartolarizzazione (ad esempio: clausole contrattuali, grado di priorità nei rimborsi, regole per l’allocazione dei flussi di cassa e relativi trigger, strumenti di credit enhancement, linee di liquidità, definizione di default utilizzata, rating, analisi storica dell’andamento di posizioni analoghe);
- le caratteristiche di rischio delle attività sottostanti le posizioni verso la cartolarizzazione;
- l’andamento di precedenti cartolarizzazioni in cui siano coinvolti il medesimo cedente/promotore, aventi ad oggetto classi di attività analoghe con particolare riferimento alle perdite registrate;
- le comunicazioni effettuate dal cedente/promotore in merito alla due diligence svolta sulle attività cartolarizzate, sulla qualità delle eventuali garanzie reali a copertura delle stesse, etc.

Con riferimento al monitoraggio, ai sensi di quanto specificato dalle disposizioni riguardo la necessità che la valutazione delle informazioni sia effettuata regolarmente con cadenza almeno annuale, nonché in presenza di variazioni significative dell'andamento dell'operazione, la banca ha posto in essere processi e procedure per l'acquisizione degli elementi informativi sulle attività sottostanti ciascuna operazione con riferimento a:

- natura delle esposizioni, incidenza delle posizioni scadute da oltre 30, 60, 90 giorni;
- tassi di default;
- rimborsi anticipati;
- esposizioni soggette a procedure esecutive;
- natura delle garanzie reali;
- merito creditizio dei debitori;
- diversificazione settoriale e geografica;
- frequenza di distribuzione dei tassi di *loan to value*.

In relazione a quanto sopra sono stati concordati, a livello centrale con il servicer, dei flussi informativi periodici, da rendere disponibili alle Bcc che hanno sottoscritto titoli della specie, per assicurare loro la conformità alla previsione normativa secondo la quale devono essere “costantemente al corrente della composizione del portafoglio di esposizioni cartolarizzate” ai sensi dell’art. 253 CRR. I flussi periodici ricevuti dal Fondo di Garanzia Istituzionale sono trasmessi a tutte le BCC ed integrano l’Investor Report prodotto dalla società Veicolo.

INFORMAZIONI DI NATURA QUANTITATIVA

C.1 ESPOSIZIONI DERIVANTI DALLE PRINCIPALI OPERAZIONI DI CARTOLARIZZAZIONE “PROPRIE” RIPARTITE PER TIPOLOGIA DI ATTIVITÀ CARTOLARIZZATE E PER TIPOLOGIA DI ESPOSIZIONI

Alla data di riferimento del bilancio, la Banca non detiene cartolarizzazioni “proprie” pertanto la presente sezione non viene compilata.

C.2 ESPOSIZIONI DERIVANTI DALLE PRINCIPALI OPERAZIONI DI CARTOLARIZZAZIONE DI “TERZI” RIPARTITE PER TIPOLOGIA DELLE ATTIVITÀ CARTOLARIZZATE E PER TIPO DI ESPOSIZIONE

Tipologia attività cartolarizzate/Esposizioni	Esposizioni per cassa						Garanzie finanziarie rilasciate						Linee di credito			
	Senior		Mezzanine		Junior		Senior		Mezzanine		Junior		Senior	Mezzanine	Junior	
	Valore di bilancio	Rettif./ripr. di valore	Valore di bilancio	Rettif./ripr. di valore	Valore di bilancio	Rettif./ripr. di valore	Esposiz. Netta	Rettif./ripr. di valore	Esposiz. Netta	Rettif./ripr. di valore	Esposiz. Netta	Rettif./ripr. di valore	Esposiz. Netta	Rettif./ripr. di valore	Esposiz. Netta	Rettif./ripr. di valore
A. Oggetto di integrale cancellazione dal bilancio																
LUCREZIA SECURISATION SRL - PADOVANA IRPINIA	esposizioni deteriorate	539	97	-	-	-	-	-	-	-	-	-	-	-	-	-
LUCREZIA SECURISATION SRL - TERAMO	esposizioni deteriorate	64	24	-	-	-	-	-	-	-	-	-	-	-	-	-
LUCREZIA SECURISATION SRL - VENETO	esposizioni deteriorate	203	42	-	-	-	-	-	-	-	-	-	-	-	-	-

Le esposizioni riportate in Tabella fanno riferimento ai Titoli detenuti dalla Banca e riferiti ad operazioni di cartolarizzazione “di terzi” che, alla data di riferimento del bilancio, ammontano complessivamente ad euro 806 mila (valore di bilancio).

C.3 SOCIETÀ VEICOLO PER LA CARTOLARIZZAZIONE

Nome cartolarizzazione/denominazione società veicolo	Sede legale	Consolidamento	Attività			Passività		
			Crediti	Titoli di debito	Altre	Senior	Mezzanine	Junior
LUCREZIA SECURISATION SRL - PADOVANA IRPINIA	Roma, Via Mario Carucci, 131	no	58.734	-	-	145.099	-	-
LUCREZIA SECURISATION SRL - CREDIVENETO	Roma, Via Mario Carucci, 131	no	31.670	-	-	54.816	-	-
LUCREZIA SECURISATION SRL - TERAMO	Roma, Via Mario Carucci, 131	no	7.066	-	-	32.461	-	-

C.4 SOCIETÀ VEICOLO PER LA CARTOLARIZZAZIONE NON CONSOLIDATE

Nome cartolarizzazione/Denominazione società veicolo	Portafogli contabili dell'attivo	Totale attività (A)	Portafogli contabili del passivo	Totale passività (B)	Valore contabile (C=A-B)	Esposizione massima al rischio di perdita (D)	Differenza tra esposizione al (E=D-C)
LUCREZIA SECURISATION SRL - PADOVANA IRPINIA	AC	539		-	539	539	-
LUCREZIA SECURISATION SRL - CREDIVENETO	AC	64		-	64	64	-
LUCREZIA SECURISATION SRL - TERAMO	AC	203		-	203	203	-

C.5 ATTIVITÀ DI SERVICER – CARTOLARIZZAZIONI PROPRIE: INCASSI DEI CREDITI CARTOLARIZZATI E RIMBORSI DEI TITOLI EMESSI DALLA SOCIETÀ VEICOLO PER LA CARTOLARIZZAZIONE

La Banca non è tenuta a compilare la presente informativa in quanto non ha svolto attività di *servicer* con riferimento ad operazioni di cartolarizzazione proprie oggetto di integrale cancellazione dal proprio bilancio ed ancora in essere alla data di riferimento del bilancio.

D. INFORMATIVA SULLE ENTITÀ STRUTTURATE NON CONSOLIDATE CONTABILMENTE (DIVERSE DALLE SOCIETÀ PER LA CARTOLARIZZAZIONE)

INFORMAZIONI DI NATURA QUALITATIVA

Le interessenze della Banca in entità strutturate non consolidate contabilmente sono limitate a quote di OICR sottoscritte.

INFORMAZIONI DI NATURA QUANTITATIVA

Voci di bilancio/ Tipologia di entità strutturata	Portafogli contabili dell'attivo (*)	Totale Attività (A)	Portafogli contabili del passivo	Totale Passività (B)	Valore contabile netto (C=A-B)	Esposizione massima al rischio di perdita (E)	Differenza tra esposizione al rischio di perdita e valore contabile (E=D-C)
1. Società Veicolo							
2. OICR							
ASSET BANCARI IV/FIA CH RIS EUR	MFV	1.139		-	1.139	1.139	-
INVESTIPER ITALIA PIR25/OICVM N	MFV	311		-	311	311	-

E. OPERAZIONI DI CESSIONE

A. ATTIVITÀ FINANZIARIE CEDUTE E NON CANCELLATE INTEGRALMENTE

INFORMAZIONI DI NATURA QUALITATIVA

Con riguardo alle operazioni di pronti contro termine passive in essere alla data di riferimento del bilancio, si tratta di operazioni poste in essere con clientela ordinaria, per un ammontare complessivo che alla data di bilancio si ragguaglia ad euro 129 mila.

Più in dettaglio, le attività finanziarie sottostanti le anzidette operazioni di pronti contro termine sono costituite da titoli di Stato, che la Banca ha classificate nel portafoglio delle Attività finanziarie valutate al costo ammortizzato e che, in virtù dei termini contrattuali concordati con i cessionari, non possono formare oggetto di cancellazione contabile dall'attivo dello Stato Patrimoniale della Banca, in quanto quest'ultima ne detiene ancora il controllo: la cessionaria non può, infatti cedere le attività acquisite a terzi, se non imponendo sulle stesse i medesimi vincoli e restrizioni analoghe a quelle imposte dalla Banca nella operazione di cessione originaria.

Il valore di bilancio delle attività finanziarie trasferite e il correlato *fair value* (pari quindi all'importo che la Banca dovrebbe sborsare per acquistare sul mercato tali attività) ammontano ad euro 128.

Il valore di bilancio delle passività associate ammonta invece ad euro 129 mila e corrisponde al corrispettivo della cessione versato dalla controparte.

Per effetto di tali operazioni la Banca risulta dunque esposta al rischio di credito sulle anzidette attività finanziarie cedute e non cancellate e al rischio di controparte a fronte dell'eventuale inadempimento del terzo cessionario: la misurazione degli assorbimenti patrimoniali a fronte di tali rischi avviene secondo le metodologie previste dalle disposizioni di vigilanza prudenziale (Regolamento UE n. 575/2013 e Circolare della Banca d'Italia n. 285/2013).

INFORMAZIONI DI NATURA QUANTITATIVA

E.1. ATTIVITÀ FINANZIARIE CEDUTE RILEVATE PER INTERO E PASSIVITÀ FINANZIARIE ASSOCIATE: VALORI DI BILANCIO

	Attività finanziarie cedute rilevate per intero				Passività finanziarie associate		
	Valore di bilancio	di cui: oggetto di operazioni di cartolarizzazione	di cui: oggetto di contratti di vendita con patto di riacquisto	di cui deteriorate	Valore di bilancio	di cui: oggetto di operazioni di cartolarizzazione	di cui: oggetto di contratti di vendita con patto di riacquisto
A. Attività finanziarie detenute per la negoziazione	-	-	-	X	-	-	-
1. Titoli di debito	-	-	-	X	-	-	-
2. Titoli di capitale	-	-	-	X	-	-	-
3. Finanziamenti	-	-	-	X	-	-	-
4. Derivati	-	-	-	X	-	-	-
B. Altre attività finanziarie	-	-	-	-	-	-	-
1. Titoli di debito	-	-	-	-	-	-	-
2. Titoli di capitale	-	-	-	X	-	-	-
3. Finanziamenti	-	-	-	-	-	-	-
C. Attività finanziarie designate al fair value	-	-	-	-	-	-	-
1. Titoli di debito	-	-	-	-	-	-	-
2. Finanziamenti	-	-	-	-	-	-	-
D. Attività finanziarie valutate al fair value con impatto sulla redditività	-	-	-	-	-	-	-
1. Titoli di debito	-	-	-	-	-	-	-
2. Titoli di capitale	-	-	-	X	-	-	-
3. Finanziamenti	-	-	-	-	-	-	-
E. Attività finanziarie valutate al costo	128	-	128	-	129	-	129
1. Titoli di debito	128	-	128	-	129	-	129
2. Finanziamenti	-	-	-	-	-	-	-
Totale 31/12/2019	128	-	128	-	129	-	129
Totale 31/12/2018	32	-	32	-	30	-	30

Come si è già avuto modo di illustrare, l'ammontare dei titoli di debito indicati in corrispondenza del portafoglio delle attività finanziarie valutate al costo ammortizzato fa riferimento alle operazioni di pronti contro termine passive che la Banca ha in essere con clientela ordinaria alla data di riferimento del bilancio.

E.2. - ATTIVITÀ FINANZIARIE CEDUTE RILEVATE PARZIALMENTE E PASSIVITÀ FINANZIARIE ASSOCIATE: VALORI DI BILANCIO

Alla data di riferimento la Banca non ha in essere operazioni della specie.

E.3 OPERAZIONI DI CESSIONE CON PASSIVITÀ AVENTI RIVALSA ESCLUSIVAMENTE SULLE ATTIVITÀ CEDUTE E NON CANCELLATE INTEGRALMENTE: FAIR VALUE

Alla data di riferimento la Banca non ha in essere operazioni della specie.

B. ATTIVITÀ FINANZIARIE CEDUTE E CANCELLATE INTEGRALMENTE CON RILEVAZIONE DEL CONTINUO COINVOLGIMENTO (CONTINUING INVOLVEMENT)

Alla data di riferimento del bilancio, la Banca non presenta operazioni di cessione di attività finanziarie cancellate integralmente, di cui occorre rilevare in bilancio il relativo continuo coinvolgimento ("continuing involvement")

E.4 - OPERAZIONI DI COVERED BOND

Alla data di riferimento del bilancio, la Banca non presenta operazioni ascrivibili a tale fattispecie.

F. MODELLI PER LA MISURAZIONE DEL RISCHIO DI CREDITO

La Banca non ha ancora inserito nel processo del credito alcun modello interno per la misurazione del rischio di credito.

SEZIONE 2 - RISCHI DI MERCATO

2.1 RISCHIO DI TASSO DI INTERESSE E RISCHIO DI PREZZO – PORTAFOGLIO DI NEGOZIAZIONE DI VIGILANZA

INFORMAZIONI DI NATURA QUALITATIVA

ASPETTI GENERALI

La Banca svolge attività di negoziazione in proprio di strumenti finanziari esposti al rischio di tasso di interesse, nel rispetto delle politiche e dei limiti di assunzione dei rischi previsti. L'attività di negoziazione riguarda anche strumenti di capitale, rappresentati prevalentemente da azioni quotate, nonché quote di fondi comuni azionari. In ogni caso tale attività risulta residuale-rispetto all'operatività sui mercati obbligazionari.

La dimensione del portafoglio di proprietà è strettamente legata alla posizione di liquidità di tesoreria. La Banca, pertanto, non svolge attività di negoziazione in senso stretto: i titoli del portafoglio di negoziazione sono detenuti in un'ottica di complementarità con il portafoglio bancario, risultando destinati alla costituzione delle riserve di liquidità secondaria, a fronte delle esigenze di tesoreria.

La Banca non assume posizioni speculative in strumenti derivati come previsto dalla Istruzioni di Vigilanza della Banca d'Italia e dallo statuto della Banca stessa.

PROCESSI DI GESTIONE E METODI DI MISURAZIONE DEL RISCHIO DI TASSO DI INTERESSE E DEL RISCHIO DI PREZZO

Rischio di tasso di interesse – Portafoglio di negoziazione di vigilanza

La Banca in data 30 ottobre 2019 ha recepito la Politica di Gruppo finalizzata a disciplinare il framework di governo e controllo dei rischi di mercato per il Gruppo Bancario Cooperativo Iccrea, il modello di gestione e i principi e le regole per l'identificazione, la misurazione e il monitoraggio del rischio in parola e per lo stress test in tale ambito.

Fino alla data di recepimento della Politica di Gruppo ha monitorato il rischio tasso di interesse del portafoglio di negoziazione di Vigilanza mediante l'approccio previsto dalla normativa prudenziale disciplinata nel Regolamento (UE) n. 575/2013, utilizzata anche per la determinazione dei requisiti patrimoniali.

La gestione del rischio di tasso del portafoglio di negoziazione è effettuata dall'Area Finanza in base a limiti e deleghe definiti direttamente dal CdA, mentre le attività di misurazione, controllo e verifica del rischio di tasso sono demandate al Risk Manager.

La gestione e la misurazione del rischio di tasso di interesse del portafoglio di negoziazione viene supportata da tecniche e modelli di Modified Duration che consentono di determinare, con frequenza mensile, gli impatti prodotti dalle variazioni della struttura dei tassi di interesse sul valore del portafoglio di negoziazione.

In particolare, il limite di Modified Duration, calcolato in base ad un'ipotesi di variazione della curva di +/-100 bp, è definito in relazione alla tipologia di emittente.

Tali modelli sono gestiti dall'Outsourcer che genera in output report consultabili da ogni utente coinvolto nel processo di gestione e misurazione del rischio di tasso.

In particolare, per i titoli di debito il "rischio generico", ovvero il rischio di perdite causate da un'avversa variazione del livello dei tassi di interesse, è misurato tramite il "metodo basato sulla scadenza" che prevede la distribuzione, distintamente per ciascuna valuta, delle posizioni in fasce temporali di vita residua di riprezzamento del tasso di interesse; le posizioni così allocate sono opportunamente compensate per emissione, fascia temporale e gruppi di fasce temporali. Il requisito è dato dalla somma dei valori delle posizioni residue e delle posizioni ponderate compensate.

Rischio di prezzo – Portafoglio di negoziazione di vigilanza

Il rischio di prezzo del portafoglio di negoziazione è monitorato sia tramite analisi delle esposizioni quotate e non quotate, sia attraverso la determinazione dell'esposizione per singolo mercato, ovvero dell'esposizione complessiva per ciascun paese.

La Banca, inoltre, monitora costantemente gli investimenti di capitale al fine di assumere tempestivamente le decisioni più opportune in merito alla tempistica di realizzo.

Per quanto riguarda gli OICR viene costantemente monitorato il valore corrente delle quote onde assumere tempestivamente le decisioni più opportune.

A partire dal recepimento della Market Risk Policy di Gruppo, come sopra rappresentato con riferimento al rischio di tasso di interesse, il rischio di prezzo del portafoglio di negoziazione è gestito dall'Area Finanza sulla base di limiti e deleghe definiti dal CdA, nel recepimento delle linee guida definite dalla Capogruppo, che ne circoscrivono l'esposizione in termini di ammontare massimo investito, di mercati di quotazione, di paesi di residenza degli enti emittenti e di limiti di stop loss.

Come riportato con riferimento al rischio di tasso, esiste anche un limite in termini di VaR, sebbene non specifico per tale fattore di rischio, ma riferito al portafoglio nel suo complesso. Il monitoraggio del rischio consente comunque anche la determinazione dell'Equity Var e la scomposizione del dato di rischio per singolo fattore.

I modelli a supporto delle analisi di rischio sono gestiti dalla Capogruppo, la quale, al fine di consentire l'attuazione dei processi di monitoraggio, ha sviluppato un sistema di misurazione dei rischi a livello accentrato e dei Dashboard utilizzati dal Risk Manager locale e dalla funzione di gestione per monitorare il risk profile degli indicatori di rischio ed analizzare il profilo di rischio di tasso di interesse del portafoglio di negoziazione.

Il modello di misurazione del rischio di prezzo non è utilizzato per la determinazione dei requisiti patrimoniali ma rappresenta uno strumento a supporto della gestione e del controllo interni.

INFORMAZIONI DI NATURA QUANTITATIVA

1. PORTAFOGLIO DI NEGOZIAZIONE DI VIGILANZA: DISTRIBUZIONE PER DURATA RESIDUA (DATA DI RIPREZZAMENTO) DELLE ATTIVITÀ E DELLE PASSIVITÀ FINANZIARIE PER CASSA E DEI DERIVATI FINANZIARI.

euro

Tipologia/Durata residua	A vista	Fino a 3 mesi	Da oltre 3 mesi fino a 6 mesi	Da oltre 6 mesi fino a 1 anno	Da oltre 1 anno fino a 5 anni	Da oltre 5 anni fino a 10 anni	Oltre 10 anni	Durata indeterminata
A. Attività per cassa	2	-	-	-	-	-	-	-
1.1 Titoli di debito	2	-	-	-	-	-	-	-
- con opzione di rimborso anticipato	-	-	-	-	-	-	-	-
- altri	2	-	-	-	-	-	-	-
1.2 Altre attività	-	-	-	-	-	-	-	-
2. Passività per cassa	-	-	-	-	-	-	-	-
2.1 P.C.T. passive	-	-	-	-	-	-	-	-
2.2 Altre passività	-	-	-	-	-	-	-	-
3. Derivati finanziari		972						
3.1 Con titolo sottostante		-						
- Opzioni		-						
+ Posizioni lunghe	-	-	-	-	-	-	-	-
+ Posizioni corte	-	-	-	-	-	-	-	-
- Altri		-						
+ Posizioni lunghe	-	-	-	-	-	-	-	-
+ Posizioni corte	-	-	-	-	-	-	-	-
3.2 Senza titolo sottostante		972						
- Opzioni		-						
+ Posizioni lunghe	-	-	-	-	-	-	-	-
+ Posizioni corte	-	-	-	-	-	-	-	-
- Altri derivati		972						
+ Posizioni lunghe	-	451	-	-	-	-	-	-
+ Posizioni corte	-	521	-	-	-	-	-	-

Altre valute

Tipologia/Durata residua	A vista	Fino a 3 mesi	Da oltre 3 mesi fino a 6 mesi	Da oltre 6 mesi fino a 1 anno	Da oltre 1 anno fino a 5 anni	Da oltre 5 anni fino a 10 anni	Oltre 10 anni	Durata indeterminata
A. Attività per cassa	-	-	-	-	-	-	-	-
1.1 Titoli di debito	-	-	-	-	-	-	-	-
- con opzione di rimborso anticipato	-	-	-	-	-	-	-	-
- altri	-	-	-	-	-	-	-	-
1.2 Altre attività	-	-	-	-	-	-	-	-
2. Passività per cassa	-	-	-	-	-	-	-	-
2.1 P.C.T. passivi	-	-	-	-	-	-	-	-
2.2 Altre passività	-	-	-	-	-	-	-	-
3. Derivati finanziari		974						
3.1 Con titolo sottostante		-						
- Opzioni		-						
+ Posizioni lunghe	-	-	-	-	-	-	-	-
+ Posizioni corte	-	-	-	-	-	-	-	-
- Altri		-						
+ Posizioni lunghe	-	-	-	-	-	-	-	-
+ Posizioni corte	-	-	-	-	-	-	-	-
3.2 Senza titolo sottostante		974						
- Opzioni		-						
+ Posizioni lunghe	-	-	-	-	-	-	-	-
+ Posizioni corte	-	-	-	-	-	-	-	-
- Altri derivati		974						
+ Posizioni lunghe	-	528	-	-	-	-	-	-
+ Posizioni corte	-	446	-	-	-	-	-	-

2. PORTAFOGLIO DI NEGOZIAZIONE DI VIGILANZA: DISTRIBUZIONE DELLE ESPOSIZIONI IN TITOLI DI CAPITALE E INDICI AZIONARI PER I PRINCIPALI PAESI DEL MERCATO DI QUOTAZIONE

Alla data di riferimento del bilancio, la banca non ha in essere operazioni della specie.

3. PORTAFOGLIO DI NEGOZIAZIONE DI VIGILANZA: MODELLI INTERNI E ALTRE METODOLOGIE PER L'ANALISI DI SENSITIVITÀ

La banca non utilizza modelli interni e metodologie alternative per l'effettuazione dell'analisi di sensitività.

2.2 RISCHIO DI TASSO DI INTERESSE E RISCHIO DI PREZZO – PORTAFOGLIO BANCARIO

INFORMAZIONI DI NATURA QUALITATIVA

A. ASPETTI GENERALI, PROCESSI DI GESTIONE E METODI DI MISURAZIONE DEL RISCHIO DI TASSO DI INTERESSE E DEL RISCHIO DI PREZZO

Rischio di tasso di interesse – Portafoglio Bancario

Principali fonti del rischio di tasso di interesse

Le fonti del rischio di tasso di interesse a cui è esposta la Banca sono individuabili principalmente nei processi del credito, della raccolta e della finanza, essendo il portafoglio bancario costituito prevalentemente da crediti e dalle varie forme di raccolta dalla clientela.

In particolare, il rischio di tasso di interesse da “fair value” trae origine dalle poste a tasso fisso, mentre il rischio di tasso di interesse da “flussi finanziari” trae origine dalle poste a tasso variabile.

Tuttavia, nell'ambito delle poste a vista sono normalmente ravvisabili comportamenti asimmetrici a seconda che si considerino le voci del passivo o quelle dell'attivo; mentre le prime, essendo caratterizzate da una maggiore vischiosità, afferiscono principalmente al rischio da “fair value”, le seconde, più sensibili ai mutamenti del mercato, sono riconducibili al rischio da “flussi finanziari”.

Il rischio di tasso di interesse del portafoglio bancario è il rischio originato dalle differenze nelle scadenze e nei tempi di ridefinizione del tasso di interesse delle attività e delle passività rientranti nel portafoglio bancario. In presenza di tali differenze, le fluttuazioni dei tassi di interesse determinano sia una variazione di breve periodo del profitto atteso, tramite gli effetti sul margine di interesse, che effetti di lungo periodo sul valore economico del patrimonio netto, tramite la variazione del valore di mercato delle attività e delle passività.

Sulla base della composizione del portafoglio bancario in essere e delle evoluzioni attese secondo la pianificazione strategica e operativa effettuata, si identificano le fonti di rischio di tasso di interesse a cui si è esposti, riconducendole alle seguenti sottocategorie di rischio: rischio derivante da disallineamenti nelle scadenze (per posizioni a tasso fisso) e nelle date di revisione del tasso di interesse (per le posizioni a tasso variabile) dovuto a movimenti paralleli della curva dei rendimenti (*repricing risk*) o a mutamenti nell'inclinazione e conformazione della curva dei rendimenti (*yield curve risk*), rischio di base (*basis risk*), rischio di opzione (*option risk*), rischio di spread creditizio sul banking book (CSRBB – Credit Spread Risk on Banking Book).

Le fonti del rischio di tasso di interesse a cui è esposta la Banca sono individuabili principalmente nei processi del credito, della raccolta e della finanza, essendo il portafoglio bancario costituito prevalentemente da crediti e dalle varie forme di raccolta dalla clientela.

In particolare, il rischio di tasso di interesse da “fair value” trae origine dalle poste a tasso fisso, mentre il rischio di tasso di interesse da “flussi finanziari” trae origine dalle poste a tasso variabile. Tuttavia, nell'ambito delle poste a vista sono normalmente ravvisabili comportamenti asimmetrici a seconda che si considerino le voci del passivo o quelle dell'attivo; mentre le prime, essendo caratterizzate da una maggiore vischiosità, afferiscono principalmente al rischio da “fair value”, le seconde, più sensibili ai mutamenti del mercato, sono riconducibili al rischio da “flussi finanziari”.

Come detto, il portafoglio bancario è costituito prevalentemente da crediti e dalle varie forme di raccolta da clientela.

Per quanto riguarda il comparto della raccolta diretta, la forma tecnica maggiormente esposta al rischio tasso è la raccolta effettuata tramite prestiti obbligazionari a tasso fisso, per le caratteristiche intrinseche di maggior durata e per la particolarità del nostro mercato orientato al rendimento predefinito. Una modalità di gestione di tale rischio può consistere nella realizzazione di contratti derivati di tipologia interest rate swap che consentono di cambiare la natura del tasso da fisso a variabile, a copertura del rischio di fluttuazione del fair value delle passività.

Processi interni di gestione e metodi di misurazione del rischio di tasso

Dal punto di vista organizzativo la Banca ha individuato nell'Area Finanza la struttura deputata a presidiare tale processo di gestione del rischio di tasso di interesse sul portafoglio bancario.

Il monitoraggio all'esposizione al rischio di tasso di interesse sul portafoglio bancario avviene su base trimestrale.

Per quanto concerne la metodologia di misurazione del rischio e di quantificazione del corrispondente capitale interno, il Consiglio di Amministrazione della Banca ha deciso di utilizzare l'algoritmo semplificato descritto nell'Allegato C, Titolo III, Cap.1, Sezione III della Circolare n. 285/2013 della Banca d'Italia.

Le disposizioni della citata normativa prudenziale che disciplinano il processo di auto-valutazione dell'adeguatezza patrimoniale (ICAAP – Internal Capital Adequacy Assessment Process) statuiscono che nel caso in cui, attraverso il Supervisory Test, si determini una riduzione del valore economico della Banca superiore al 20% dei Fondi Propri, la Banca d'Italia approfondisce con la Banca i risultati e si riserva di adottare opportuni interventi.

Con il 20° aggiornamento della Circolare n. 285/2013 di Banca d'Italia pubblicato lo scorso 21 novembre 2017 sono stati recepiti nella normativa nazionale gli Orientamenti dell'ABE sulla gestione del rischio di tasso d'interesse nel banking book. Secondo quanto disposto in questo aggiornamento le banche devono valutare l'esposizione al rischio di tasso, oltre che in termini di variazione del valore economico (unico approccio finora previsto nelle disposizioni di vigilanza) anche in termini di variazione del margine di interesse o degli utili attesi. Nella determinazione dell'esposizione al rischio in parola, le banche devono considerare scenari diversi di variazione del livello e della forma della curva dei rendimenti.

Con riferimento alla misurazione del rischio tasso di interesse nella prospettiva del margine di interesse o degli utili attesi, la banca si avvarrà degli strumenti messi a disposizione per finalità gestionali dal sistema di ALM e/o dagli strumenti di analisi predisposti dal Centro Informatico.

Con il predetto aggiornamento alla Circolare n. 285/2013, la Banca d'Italia ha introdotto, nell'ambito della suddetta metodologia semplificata per la misurazione del capitale interno a fronte del rischio di tasso di interesse del portafoglio bancario, la possibilità di escludere dalla metodologia i contratti di opzione a favore della banca, se incorporati in altre poste di bilancio (ad esempio, clausole di floor presenti in attività a tasso variabile o clausole di cap presenti in passività a tasso variabile). Al riguardo, è stato richiesto alle banche di assicurare un trattamento di tali opzioni che sia omogeneo nell'ambito dello stesso processo ICAAP e, di norma, coerente nel tempo, fornendo nel resoconto sul processo ICAAP informazioni sul trattamento prescelto e su eventuali modifiche rispetto all'anno precedente.

In proposito, alla luce degli approfondimenti condotti, la Banca, ai fini della quantificazione del rischio di tasso di interesse sul portafoglio bancario, sia nell'ambito del processo ICAAP sia nelle misurazioni effettuate su base gestionale con frequenza almeno trimestrale – ha deciso di escludere i contratti di opzione a proprio favore dalla metodologia di misurazione del rischio di tasso di interesse del portafoglio bancario, nella consapevolezza che l'attuale configurazione della metodologia semplificata incentrata sul calcolo del delta equivalente delle opzioni presenti elementi di approssimazione nella determinazione dell'esposizione della banca al rischio di tasso di interesse connesso all'impiego di tali strumenti. Nella determinazione del capitale interno in condizioni ordinarie la banca si riferisce alle variazioni annuali dei tassi di interesse registrati in un periodo di osservazione di 6 anni, considerando alternativamente il 1° percentile (ribasso) o il 99° (rialzo). In caso di scenari al ribasso la banca garantisce il vincolo di non negatività dei tassi.

La Banca monitora a fini gestionali interni con cadenza trimestrale il rispetto della soglia del 20%. Nel caso in cui si determini una riduzione del valore economico della Banca superiore al 20% dei fondi propri, la Banca attiva opportune iniziative sulla base degli interventi definiti dalla Vigilanza.

I controlli di secondo livello, svolti dalla Funzione Risk Management, sono volti a monitorare l'esposizione al rischio tasso al fine di predisporre la reportistica da inviare alle strutture competenti ed avviare i meccanismi di escalation, con la collaborazione delle funzioni di gestione, qualora si verifici lo sconfinamento dei limiti definiti. L'attività di controllo si basa sulla valutazione e misurazione degli indicatori di rischio definiti. L'efficacia del monitoraggio sul rispetto dei limiti è funzionale:

- alla tempestiva identificazione delle dinamiche del profilo di rischio che possano compromettere il raggiungimento dei limiti definiti;
- alla tempestiva attivazione di piani di rientro al verificarsi di determinate condizioni ed in funzione della "magnitudo" dello sfioramento rilevato.

Le attività di controllo e monitoraggio del rischio tasso di interesse sono svolte nel quadro di autoregolamentazione interna. A livello operativo la comunicazione tra le funzioni di gestione e il Risk Management avviene quotidianamente attraverso approfondite discussioni sulle dinamiche dei rischi che aumentano la consapevolezza dei profili di rischio assunti (in coerenza con gli obiettivi reddituali definiti), facilitando in tal modo la definizione di appropriate scelte gestionali.

Un ulteriore livello di comunicazione si concretizza nel sistema di reporting che rappresenta uno strumento di supporto decisionale finalizzato a fornire alle diverse unità organizzative coinvolte un'adeguata e tempestiva informativa sotto il profilo sia strategico che operativo. I contenuti, il livello di analiticità e la periodicità di elaborazione della reportistica sono quindi definiti in funzione degli obiettivi e dei ruoli assegnati ai differenti destinatari, in modo da consentire una facile consultazione, un'immediata percezione della situazione ed una esaustiva comprensione dei fenomeni in atto.

In particolare, la Funzione Risk Management svolge attività di monitoraggio e reporting codificate e formalizzate all'interno del Risk Appetite Framework e dell'ulteriore normativa interna in materia, attraverso la predisposizione della reportistica periodica e fornendo dunque adeguata disclosure alle Funzioni di Gestione, alla Direzione Generale e al Consiglio di Amministrazione.

Con riferimento alla conduzione degli stress test nell'ambito del rischio di tasso di interesse sul portafoglio bancario, questi vengono svolti dalla Banca trimestralmente sulla base di quanto segue in coerenza con la metodologia di calcolo semplificata utilizzata in condizione di normale corso degli affari, ipotizzando uno scenario avverso composto da un'ipotesi "peggiorativa"; indipendentemente da quanto al punto precedente, valutando l'applicazione del Supervisory Test +/- 200 punti base.

In data 17 dicembre 2019 la Banca ha recepito la Politica di Gruppo finalizzata a disciplinare il framework di governo e controllo del rischio di tasso di interesse del portafoglio bancario per il Gruppo Bancario Cooperativo Iccrea, il modello di gestione e i principi e le regole per l'identificazione, la misurazione e il monitoraggio del rischio in parola e per l'IRRBB stress test.

A partire dal 2020 l'esposizione al rischio di tasso di interesse del portafoglio bancario verrà calcolata sulla base delle novità metodologiche introdotte dalla IRRBB Policy di Gruppo. La misurazione si basa su un approccio statico o dinamico, in funzione delle finalità e dell'ambito di applicazione, secondo le seguenti prospettive di valutazione:

– Prospettiva del valore economico: tale prospettiva è tesa a valutare l'impatto di possibili variazioni sfavorevoli dei tassi sul valore economico del portafoglio bancario (EVE – Economic Value of Equity), inteso come valore attuale dei flussi di cassa attesi delle posizioni attive, passive e fuori bilancio rientranti nel perimetro. In base a tale prospettiva, l'analisi viene effettuata utilizzando un approccio statico di tipo "gone concern", in cui si ipotizza il run-off delle posizioni alla loro scadenza, senza alcuna ipotesi di sostituzione o rinnovo oppure mediante un approccio dinamico, sviluppando proiezioni di nuova operatività in coerenza con le ipotesi definite in sede di pianificazione strategica;

– Prospettiva reddituale: tale prospettiva è volta a valutare i potenziali effetti di variazioni avverse dei tassi di interesse sulla redditività del portafoglio bancario, ovvero sul margine di interesse (NII – Net Interest Income) e sulle variazioni di fair value impattanti a C/E o a riserva OCI. In base a tale prospettiva, l'analisi viene effettuata utilizzando un approccio dinamico di tipo "going concern", in ottica di "constant balance sheet", ipotizzando il rinnovo delle posizioni alla loro scadenza in modo lasciare invariata la dimensione e la composizione del bilancio, o di "dynamic balance sheet", sviluppando proiezioni di nuova operatività in coerenza con le ipotesi definite in pianificazione strategica.

In entrambe le prospettive sopra citate sono adottati specifici modelli volti ad un'adeguata quantificazione del rischio insito in poste che presentano un profilo di repricing comportamentale diverso dal profilo contrattuale.

Per quanto concerne la prospettiva del valore economico, le metriche previste per la determinazione della sensitivity del valore economico del portafoglio bancario (Δ EVE – EVE sensitivity) sono:

– EVE Sensitivity Regulatory Approach (Duration Analysis – Metrica Bankit): la variazione di valore attesa del portafoglio bancario dovuta ad uno shock dei tassi di interesse è calcolata ponderando l'esposizione netta di ciascuna fascia temporale, determinata collocando le posizioni rientranti nel portafoglio bancario su diverse fasce temporali in base alla loro data di repricing, per la relativa duration modificata;

– EVE Sensitivity Managerial Approach: la variazione di valore attesa del portafoglio bancario è calcolata mediante una metodologia cosiddetta di "full-evaluation" che prevede l'attualizzazione dei flussi di cassa delle poste rientranti nel perimetro in uno scenario "base" di assenza di variazioni dei tassi e in uno scenario di variazione degli stessi. La misura complessiva può essere scomposta per fasce temporali al fine di individuare la distribuzione della rischiosità lungo l'asse temporale (cosiddetta "bucket sensitivity").

Nella determinazione dell'EVE, deve essere escluso dal calcolo l'equity per consentire di misurare la variazione potenziale di valore del free capital a seguito di cambiamenti nelle curve dei rendimenti.

Per quanto concerne la prospettiva reddituale, le metriche previste per la determinazione della sensitivity del margine di interesse del portafoglio bancario (Δ NII – NII sensitivity) sono:

– Repricing Gap: volto a misurare la sensitivity del margine a variazioni del reference rate mediante posizionamento del capitale in riprezzamento aggregato per fasce temporali. Le attività e le passività vengono collocate su un certo numero di fasce temporali predefinite in base alla loro prossima data di repricing contrattuale o a ipotesi comportamentali. La ponderazione dell'esposizione risultante su ciascuna fascia temporale per il tempo intercorrente tra la data di repricing e l'orizzonte temporale prescelto e la successiva applicazione degli scenari di valutazione adottati consentono di cogliere l'impatto sul margine di interesse dovuto ad una variazione dei tassi.

– NII Sensitivity Managerial Approach: il potenziale impatto sul margine d'interesse di ipotizzate variazioni dei tassi risk-free è calcolato secondo una metodologia di "full-evaluation" che prevede il confronto, con riferimento ad un prescelto

orizzonte temporale, tra il margine di interesse prospettico atteso nell'ipotesi di variazioni dei tassi di interesse con il margine atteso in uno scenario "base" di assenza di variazioni. Tale metodologia viene adottata anche per quantificare, nell'ambito delle prove di stress, gli impatti sul margine di interesse di possibili variazioni degli spread creditizi (CSRBB);

– Earning at Risk: metrica volta a misurare la perdita di redditività derivante da variazioni dei tassi di interesse, considerando, oltre agli effetti sul margine di interesse, anche gli effetti sulle variazioni del fair value degli strumenti rilevati (a seconda del trattamento contabile) a conto economico o direttamente sul capitale.

Gli scenari di valutazione applicati sui tassi di interesse sono volti a monitorare le categorie di rischio a cui la Banca può essere esposta. Ad ognuna di esse possono essere associati degli scenari sviluppati internamente o regolamentari.

– Gap Risk: al fine di monitorare tale categoria di rischio vengono utilizzati degli shock paralleli e non paralleli delle curve dei tassi risk-free al fine di valutarne l'impatto sul valore economico e sul margine di interesse; in particolare:

- Repricing Risk: al fine di monitorare tale categoria di rischio vengono utilizzati degli shock paralleli delle curve dei tassi risk-free al fine di valutarne l'impatto sul valore economico e sul margine di interesse; oltre agli scenari previsti ai fini Regolamentari, nel c.d. Standard Outlier Test, vengono utilizzati scenari definiti internamente sulla base di valutazioni prudenziali e di analisi storiche delle variazioni osservate dei tassi;

- Yield Curve Risk: al fine di monitorare tale categoria di rischio vengono utilizzati degli shock non paralleli delle curve dei tassi risk-free al fine di valutarne l'impatto sul valore economico e sul margine di interesse; oltre agli scenari previsti dalle linee guida di riferimento sono applicati scenari definiti internamente sulla base di valutazioni prudenziali e di analisi storiche delle variazioni osservate dei tassi;

– Basis Risk: l'analisi prevede la segmentazione del portafoglio bancario in funzione dei parametri di mercato a cui sono indicizzate le poste rientranti nel perimetro e l'analisi delle serie storiche dei basis spread rispetto al tasso pivot (Euribor 3 mesi) al fine di determinare l'entità degli shock da applicare a ciascuno di essi;

– Option Risk: l'analisi prevede una preliminare identificazione delle componenti opzionali automatiche/comportamentali insite nelle poste attive e passive del portafoglio bancario della Banca e la successiva:

- analisi storica delle variazioni osservate delle volatilità, per determinare l'entità degli shock da applicare ai fini della quantificazione dell'automatic option risk;

- verifica dell'impatto degli shock dei tassi di interesse sui parametri dei modelli comportamentali, ai fini della quantificazione del behavioural option risk.

– CSRBB: vengono utilizzati scenari definiti internamente sulla base di valutazioni prudenziali e di analisi storiche delle variazioni osservate dei credit spread.

Ai fini del monitoraggio dei limiti di rischio sono previsti scenari di shock parallelo e non parallelo. Per il monitoraggio delle metriche aggiuntive oggetto di reporting nell'ambito dei flussi informativi, sono previsti anche scenari di shock delle curve dei tassi ulteriori rispetto a quelli adottati come riferimento per la determinazione dei limiti di rischio. Nell'ambito delle prove di stress sono previsti ulteriori scenari, da eseguire su base periodica, atti a segnalare potenziali aree di debolezza a seguito del realizzarsi di particolari condizioni di mercato.

Rischio di prezzo – Portafoglio Bancario

Il portafoglio bancario accoglie particolari tipologie di investimenti in titoli di capitale aventi la finalità di perseguire determinati obiettivi strategici di medio/lungo periodo. In particolare, nel portafoglio bancario sono presenti per lo più partecipazioni che costituiscono cointeressenze in società appartenenti al sistema del Credito Cooperativo e/o in società e/o enti strumentali allo sviluppo dell'attività della Banca.

La Banca non ha posto in essere operazioni di copertura gestionali da variazioni del fair value per la cui rappresentazione contabile si fa riferimento a quanto disposto dalla fair value option.

La Banca ha posto in essere operazioni di copertura contabile da variazioni di fair value solo limitatamente a poste dell'attivo (Titoli di Stato – B.T.P.) iscrivendo in Stato Patrimoniale - Derivati di Copertura il valore negativo alla voce 40 del passivo e il valore positivo alla voce 50 dell'attivo.

La Banca non pone in essere operazioni di copertura di cash flow, ossia coperture dell'esposizione alla variabilità dei flussi finanziari associati a strumenti finanziari a tasso variabile.

INFORMAZIONI DI NATURA QUANTITATIVA

1. PORTAFOGLIO BANCARIO: DISTRIBUZIONE PER DURATA RESIDUA (PER DATA DI RIPREZZAMENTO) DELLE ATTIVITÀ E DELLE PASSIVITÀ FINANZIARIE

euro

Tipologia/Durata residua	A vista	Fino a 3 mesi	Da oltre 3 mesi fino a 6 mesi	Da oltre 6 mesi a fino a 1 anno	Da oltre 1 anno fino a 5 anni	Da oltre 5 anni fino a 10 anni	Oltre 10 anni	Durata indeterminata
1. Attività per cassa	198.463	653.660	58.833	120.030	377.006	44.863	100.944	-
1.1 Titoli di debito	-	2.537	30.054	109.752	295.784	1.301	50.861	-
- con opzione di rimborso anticipato	-	-	-	-	-	698	-	-
- altri	-	2.537	30.054	109.752	295.784	603	50.861	-
1.2 Finanziamenti a banche	36.288	75.706	917	-	-	-	-	-
1.3 Finanziamenti a clientela	162.175	575.417	27.862	10.278	81.222	43.562	50.083	-
- c/c	59.577	1.168	578	159	725	-	-	-
- altri finanziamenti	102.598	574.249	27.284	10.119	80.497	43.562	50.083	-
- con opzione di rimborso anticipato	82.718	466.792	8.588	7.191	46.525	39.778	48.274	-
- altri	19.880	107.457	18.696	2.928	33.972	3.784	1.809	-
2. Passività per cassa	1.049.635	67.469	41.993	101.605	241.475	8.131	79	-
2.1 Debiti verso clientela	1.049.135	1.902	1.935	7.450	76.915	1.294	79	-
- c/c	991.458	147	70	214	-	-	-	-
- altri debiti	57.677	1.755	1.865	7.236	76.915	1.294	79	-
- con opzione di rimborso anticipato	-	-	-	-	-	-	-	-
- altri	57.677	1.755	1.865	7.236	76.915	1.294	79	-
2.2 Debiti verso banche	-	49.996	39.431	39.472	39.552	-	-	-
- c/c	-	-	-	-	-	-	-	-
- altri debiti	-	49.996	39.431	39.472	39.552	-	-	-
2.3 Titoli di debito	500	15.571	627	54.683	125.008	6.837	-	-
- con opzione di rimborso anticipato	-	-	-	-	-	-	-	-
- altri	500	15.571	627	54.683	125.008	6.837	-	-
2.4 Altre passività	-	-	-	-	-	-	-	-
- con opzione di rimborso anticipato	-	-	-	-	-	-	-	-
- altri	-	-	-	-	-	-	-	-
3. Derivati finanziari	188	289.291	9.442	9.118	56.572	35.553	31.932	-
3.1 Con titolo sottostante	-	10	-	-	10	-	-	-
- Opzioni	-	-	-	-	-	-	-	-
+ Posizioni lunghe	-	-	-	-	-	-	-	-
+ Posizioni corte	-	-	-	-	-	-	-	-
- Altri derivati	-	10	-	-	10	-	-	-
+ Posizioni lunghe	-	-	-	-	10	-	-	-
+ Posizioni corte	-	10	-	-	-	-	-	-
3.2 Senza titolo sottostante	188	289.281	9.442	9.118	56.562	35.553	31.932	-
- Opzioni	188	124.281	9.442	9.118	56.562	35.553	16.932	-
+ Posizioni lunghe	89	4.102	4.340	8.460	56.562	35.553	16.932	-
+ Posizioni corte	99	120.179	5.102	658	-	-	-	-
- Altri derivati	-	165.000	-	-	-	-	15.000	-
+ Posizioni lunghe	-	90.000	-	-	-	-	-	-
+ Posizioni corte	-	75.000	-	-	-	-	15.000	-
4. Altre operazioni fuori bilancio	-	-	-	-	-	-	-	-
+ Posizioni lunghe	-	-	-	-	-	-	-	-
+ Posizioni corte	-	-	-	-	-	-	-	-

Altre valute

Tipologia/Durata residua	A vista	Fino a 3 mesi	Da oltre 3 mesi fino a 6 mesi	Da oltre 6 mesi a fino a 1 anno	Da oltre 1 anno fino a 5 anni	Da oltre 5 anni fino a 10 anni	Oltre 10 anni	Durata indeterminata
1. Attività per cassa	823	314	425	18	65	9	-	-
1.1 Titoli di debito	-	-	-	-	-	-	-	-
- con opzione di rimborso anticipato	-	-	-	-	-	-	-	-
- altri	-	-	-	-	-	-	-	-
1.2 Finanziamenti a banche	823	101	7	7	43	9	-	-
1.3 Finanziamenti a clientela	-	213	418	11	22	-	-	-
- c/c	-	-	-	-	-	-	-	-
- altri finanziamenti	-	213	418	11	22	-	-	-
- con opzione di rimborso anticipato	-	-	-	-	-	-	-	-
- altri	-	213	418	11	22	-	-	-
2. Passività per cassa	896	359	472	-	-	-	-	-
2.1 Debiti verso clientela	814	-	-	-	-	-	-	-
- c/c	814	-	-	-	-	-	-	-
- altri debiti	-	-	-	-	-	-	-	-
- con opzione di rimborso	-	-	-	-	-	-	-	-
- altri	-	-	-	-	-	-	-	-
2.2 Debiti verso banche	82	359	472	-	-	-	-	-
- c/c	82	-	-	-	-	-	-	-
- altri debiti	-	359	472	-	-	-	-	-
2.3 Titoli di debito	-	-	-	-	-	-	-	-
- con opzione di rimborso anticipato	-	-	-	-	-	-	-	-
- altri	-	-	-	-	-	-	-	-
2.4 Altre passività	-	-	-	-	-	-	-	-
- con opzione di rimborso anticipato	-	-	-	-	-	-	-	-
- altri	-	-	-	-	-	-	-	-
3. Derivati finanziari	-	-	-	-	-	-	-	-
3.1 Con titolo sottostante	-	-	-	-	-	-	-	-
- Opzioni	-	-	-	-	-	-	-	-
+ Posizioni lunghe	-	-	-	-	-	-	-	-
+ Posizioni corte	-	-	-	-	-	-	-	-
- Altri derivati	-	-	-	-	-	-	-	-
+ Posizioni lunghe	-	-	-	-	-	-	-	-
+ Posizioni corte	-	-	-	-	-	-	-	-
3.2 Senza titolo sottostante	-	-	-	-	-	-	-	-
- Opzioni	-	-	-	-	-	-	-	-
+ Posizioni lunghe	-	-	-	-	-	-	-	-
+ Posizioni corte	-	-	-	-	-	-	-	-
- Altri derivati	-	-	-	-	-	-	-	-
+ Posizioni lunghe	-	-	-	-	-	-	-	-
+ Posizioni corte	-	-	-	-	-	-	-	-
4. Altre operazioni fuori bilancio	-	-	-	-	-	-	-	-
+ Posizioni lunghe	-	-	-	-	-	-	-	-
+ Posizioni corte	-	-	-	-	-	-	-	-

2. PORTAFOGLIO BANCARIO: MODELLI INTERNI E ALTRE METODOLOGIE PER L'ANALISI DI SENSITIVITÀ

La banca non utilizza modelli interni e metodologie alternative per l'effettuazione dell'analisi di sensitività

2.3 RISCHIO DI CAMBIO

INFORMAZIONI DI NATURA QUALITATIVA

Rientrano nell'ambito di applicazione del presente profilo di rischio tutte le attività e le passività (in bilancio e fuori bilancio) in valuta, ivi incluse le operazioni in euro indicizzate all'andamento dei tassi di cambio di valute. Sono assimilate ai rapporti in valuta anche le operazioni sull'oro.

A. ASPETTI GENERALI, PROCESSI DI GESTIONE E METODI DI MISURAZIONE DEL RISCHIO DI CAMBIO

Sulla base di quanto previsto dalle Istruzioni di Vigilanza della Banca d'Italia, le BCC-CR nell'esercizio dell'attività in cambi non possono assumere posizioni speculative e devono contenere l'eventuale posizione netta aperta in cambi entro il 2% dei fondi propri (Cfr. Circ. 285/2013, Parte Terza, Capitolo 5, Sezione III). Inoltre, per effetto di tale ultimo vincolo normativo sono escluse dalla disciplina relativa al calcolo dei requisiti patrimoniali per tale tipologia di rischio.

La Banca è marginalmente esposta al rischio di cambio per effetto dell'operatività tradizionale con particolari tipologie di clienti.

L'esposizione al rischio di cambio è determinata attraverso una metodologia che ricalca quanto previsto dalla normativa di Vigilanza in materia.

La sua misurazione si fonda, quindi, sul calcolo della "posizione netta in cambi", cioè del saldo di tutte le attività e le passività (in bilancio e "fuori bilancio") relative a ciascuna valuta, ivi incluse le operazioni in euro indicizzate all'andamento dei tassi di cambio di valute.

B. ATTIVITÀ DI COPERTURA DEL RISCHIO DI CAMBIO

L'attività di copertura del rischio cambio avviene attraverso un'attenta politica di sostanziale pareggiamento delle posizioni in valuta rilevate.

INFORMAZIONI DI NATURA QUANTITATIVA

1. DISTRIBUZIONE PER VALUTA DI DENOMINAZIONE DELLE ATTIVITÀ, DELLE PASSIVITÀ E DEI DERIVATI

Voci	Valute					
	USD	GBP	JPY	CAD	CHF	ALTRE VALUTE
A. Attività finanziarie	338	468	-	-	846	-
A.1 Titoli di debito						
A.2 Titoli di capitale						
A.3 Finanziamenti a banche	295	107			586	
A.4 Finanziamenti a clientela	43	361			260	
A.5 Altre attività finanziarie						
B. Altre attività	57	35	12	6	38	18
C. Passività finanziarie	418	468	-	-	841	-
C.1 Debiti verso banche	191	462			260	
C.2 Debiti verso clientela	227	6			581	
C.3 Titoli di debito						
C.4 Altre passività finanziarie						
D. Altre passività					14	
E. Derivati finanziari						
- Opzioni						
+ Posizioni lunghe						
+ Posizioni corte						
- Altri derivati						
+ Posizioni lunghe	528				-	
+ Posizioni corte	440				6	
Totale attività	923	503	12	6	885	18
Totale passività	858	468	-	-	860	-
Sbilancio (+/-)	65	35	12	6	25	18

La Banca ha una trascurabile esposizione al rischio di cambio; pertanto l'effetto delle variazioni nei tassi di cambio sul margine di intermediazione, sul risultato d'esercizio e sul patrimonio netto è irrilevante.

2. MODELLI INTERNI E ALTRE METODOLOGIE PER L'ANALISI DI SENSITIVITÀ

La Banca non utilizza modelli interni e metodologie alternative per la misurazione dell'esposizione al rischio cambio e per l'analisi di sensitività.

SEZIONE 3 - GLI STRUMENTI DERIVATI E LE POLITICHE DI COPERTURA

3.1 GLI STRUMENTI DERIVATI DI NEGOZIAZIONE

A. DERIVATI FINANZIARI

A.1 DERIVATI FINANZIARI DI NEGOZIAZIONE: VALORI NOZIONALI DI FINE PERIODO

Attività sottostanti/Tipologie derivati	Totale 31/12/2019				Totale 31/12/2018			
	Over the counter				Over the counter			
	Controparti centrali	Senza controparti centrali		Mercati organizzati	Controparti centrali	Senza controparti centrali		Mercati organizzati
		Con accordi di compensazione	Senza accordi di compensazione			Con accordi di compensazione	Senza accordi di compensazione	
1. Titoli di debito e tassi d'interesse	-	-	-	-	-	-	-	-
a) Opzioni	-	-	-	-	-	-	-	-
b) Swap	-	-	-	-	-	-	-	-
c) Forward	-	-	-	-	-	-	-	-
d) Futures	-	-	-	-	-	-	-	-
e) Altri	-	-	-	-	-	-	-	-
2. Titoli di capitale e indici azionari	-	-	-	-	-	-	-	-
a) Opzioni	-	-	-	-	-	-	-	-
b) Swap	-	-	-	-	-	-	-	-
c) Forward	-	-	-	-	-	-	-	-
d) Futures	-	-	-	-	-	-	-	-
e) Altri	-	-	-	-	-	-	-	-
3. Valute e oro	-	414	414	-	-	-	-	-
a) Opzioni	-	-	-	-	-	-	-	-
b) Swap	-	-	-	-	-	-	-	-
c) Forward	-	414	414	-	-	-	-	-
d) Futures	-	-	-	-	-	-	-	-
e) Altri	-	-	-	-	-	-	-	-
4. Merci	-	-	-	-	-	-	-	-
5. Altri	-	-	-	-	-	-	-	-
Totale	-	414	414	-	-	-	-	-

A.2 DERIVATI FINANZIARI DI NEGOZIAZIONE: FAIR VALUE LORDO POSITIVO E NEGATIVO RIPARTIZIONE PER PRODOTTI

Tipologie derivati	31/12/2019				31/12/2018			
	Over the counter			Mercati organizzati	Over the counter			Mercati organizzati
	Controparti centrali	Senza controparti centrali			Controparti centrali	Senza controparti centrali		
		Con accordi di compensazione	Senza accordi di compensazione	Con accordi di compensazione		Senza accordi di compensazione		
1. Fair value positivo								
a) Opzioni	-	-	-	-	-	-	-	-
b) Interest rate swap	-	-	-	-	-	-	-	-
c) Cross currency swap	-	-	-	-	-	-	-	-
d) Equity swap	-	-	-	-	-	-	-	-
e) Forward	-	-	6	-	-	-	-	-
f) Futures	-	-	-	-	-	-	-	-
g) Altri	-	-	-	-	-	-	-	-
Totale	-	-	6	-	-	-	-	-
2. Fair value negativo								
a) Opzioni	-	-	-	-	-	-	-	-
b) Interest rate swap	-	-	-	-	-	-	-	-
c) Cross currency swap	-	-	-	-	-	-	-	-
d) Equity swap	-	-	-	-	-	-	-	-
e) Forward	-	4	-	-	-	-	-	-
f) Futures	-	-	-	-	-	-	-	-
g) Altri	-	-	-	-	-	-	-	-
Totale	-	4	-	-	-	-	-	-

A.3 DERIVATI FINANZIARI DI NEGOZIAZIONE OTC: VALORI NOZIONALI, FAIR VALUE LORDO POSITIVO E NEGATIVO PER CONTROPARTI

Attività sottostanti	Controparti centrali	Banche	Altre società finanziarie	Altri soggetti
Contratti non rientranti in accordi di compensazione				
1) Titoli di debito e tassi d'interesse				
- valore nozionale	X	-	-	-
- fair value positivo	X	-	-	-
- fair value negativo	X	-	-	-
2) Titoli di capitale e indici azionari				
- valore nozionale	X	-	-	-
- fair value positivo	X	-	-	-
- fair value negativo	X	-	-	-
3) Valute e oro				
- valore nozionale	X	-	-	414
- fair value positivo	X	-	-	6
- fair value negativo	X	-	-	-
4) Merci				
- valore nozionale	X	-	-	-
- fair value positivo	X	-	-	-
- fair value negativo	X	-	-	-
5) Altri				
- valore nozionale	X	-	-	-
- fair value positivo	X	-	-	-
- fair value negativo	X	-	-	-
Contratti rientranti in accordi di compensazione				
1) Titoli di debito e tassi d'interesse				
- valore nozionale	-	-	-	-
- fair value positivo	-	-	-	-
- fair value negativo	-	-	-	-
2) Titoli di capitale e indici azionari				
- valore nozionale	-	-	-	-
- fair value positivo	-	-	-	-
- fair value negativo	-	-	-	-
3) Valute e oro				
- valore nozionale	-	414	-	-
- fair value positivo	-	-	-	-
- fair value negativo	-	4	-	-
4) Merci				
- valore nozionale	-	-	-	-
- fair value positivo	-	-	-	-
- fair value negativo	-	-	-	-
5) Altri				
- valore nozionale	-	-	-	-
- fair value positivo	-	-	-	-
- fair value negativo	-	-	-	-

A.4 VITA RESIDUA DEI DERIVATI FINANZIARI DI NEGOZIAZIONE OTC: VALORI NOZIONALI

Sottostanti/Vita residua	Fino ad 1 anno	Oltre 1 anno e fino a 5 anni	Oltre 5 anni	Totale
A.1 Derivati finanziari su titoli di debito e tassi di interesse	-	-	-	-
A.2 Derivati finanziari su titoli di capitale ed indici azionari	-	-	-	-
A.3 Derivati finanziari su valute e oro	828	-	-	828
A.4 Derivati finanziari su merci	-	-	-	-
A.5 Altri derivati finanziari	-	-	-	-
Totale 31/12/2019	828	-	-	828
Totale 31/12/2018	-	-	-	-

B. DERIVATI CREDITIZI

B.1 - DERIVATI CREDITIZI DI NEGOZIAZIONE: VALORI NOZIONALI DI FINE PERIODO

Alla data di riferimento del bilancio, la banca non ha in essere operazioni della specie.

B.2 - DERIVATI CREDITIZI DI NEGOZIAZIONE: FAIR VALUE LORDO POSITIVO E NEGATIVO – RIPARTIZIONE PER PRODOTTI

Alla data di riferimento del bilancio, la banca non ha in essere operazioni della specie.

B.3 - DERIVATI CREDITIZI DI NEGOZIAZIONE OTC: VALORI NOZIONALI, FAIR VALUE LORDO POSITIVO E NEGATIVO PER CONTROPARTI

Alla data di riferimento del bilancio, la banca non ha in essere operazioni della specie.

B.4 - VITA RESIDUA DEI DERIVATI CREDITIZI DI NEGOZIAZIONE OTC: VALORI NOZIONALI

Alla data di riferimento del bilancio, la banca non ha in essere operazioni della specie.

B.5 - DERIVATI CREDITIZI CONNESSI CON LA FAIR VALUE OPTION: VARIAZIONI ANNUE

Alla data di riferimento del bilancio, la Banca non ha in essere operazioni della specie.

3.2 LE COPERTURE CONTABILI

INFORMAZIONI DI NATURA QUALITATIVA

A. ATTIVITÀ DI COPERTURA DEL FAIR VALUE

OBIETTIVI E STRATEGIE SOTTOSTANTI ALLE OPERAZIONI DI COPERTURA DEL FAIR VALUE, TIPOLOGIE DI CONTRATTI DERIVATI UTILIZZATI PER LA COPERTURA E NATURA DEL RISCHIO COPERTO

L'attività di copertura del *fair value* è stata posta in essere con l'obiettivo di immunizzare le variazioni di *fair value* di impieghi causate dai movimenti della curva dei tassi d'interesse.

Per ciò che attiene alle poste dell'attivo, le operazioni di copertura realizzate dalla Banca riguardano titoli di Stato italiano, identificate in modo puntuale (coperture specifiche o microcoperture). Le tipologie di contratti derivati utilizzati per la copertura di dette attività finanziarie sono rappresentate da interest rate swap (IRS).

Come già anticipato nella parte A "Politiche contabili" della presente Nota Integrativa, ai fini del riconoscimento e del conseguente trattamento contabile delle anzidette operazioni di copertura, la Banca ha esercitato l'opzione prevista dal paragrafo 7.2.21 dell'IFRS 9 consistente nella possibilità di continuare ad applicare le disposizioni in materia di *hedge accounting* contenute nel pre-vigente IAS 39.

Tenuto conto di ciò, ai fini dell'effettuazione dei test di efficacia previsti dal citato principio e strumentali al riconoscimento contabile delle operazioni di copertura in parola, la Banca si avvale del servizio, degli strumenti e delle metodologie offerte dalle competenti funzioni della Capogruppo Iccrea Banca: nello specifico, vengono così predisposti sia i test di efficacia "prospettivi", tesi a dimostrare che, simulando scenari di shock in aumento ed in diminuzione dei tassi di interesse, le variazioni di *fair value* subite dal derivato di copertura ascrivibili al rischio oggetto di copertura (es. il rischio di tasso di interesse), saranno tali da compensare le medesime variazioni di *fair value* dell'elemento coperto, sia i test di efficacia "retrospettivi", i quali replicano l'anzidetta verifica con riferimento, però, all'intervallo temporale trascorso tra la data di attivazione della relazione di copertura e quella di valutazione e sulla base della effettiva dinamica intervenuta, nel periodo di riferimento, rispetto ai fattori di rischio oggetto delle relazioni di copertura oggetto di valutazione.

B. ATTIVITÀ DI COPERTURA DEI FLUSSI FINANZIARI

La Banca non pone in essere operazioni di copertura di cash flow, ossia coperture dell'esposizione alla variabilità dei flussi finanziari associati a strumenti finanziari a tasso variabile.

C. ATTIVITÀ DI COPERTURA DI INVESTIMENTI ESTERI

La Banca non pone in essere operazioni di copertura di investimenti esteri.

D. STRUMENTI DI COPERTURA

La contabilizzazione delle operazioni di copertura viene interrotta nei seguenti casi:

- a) la copertura operata tramite il derivato cessa o non è più altamente efficace;
- b) il derivato scade, viene venduto, estinto o esercitato;
- c) l'elemento coperto è venduto, scade o è rimborsato;
- d) viene revocata la definizione di copertura.

E. ELEMENTI COPERTI

Come illustrato ai punti precedenti, gli elementi coperti costituenti le relazioni di copertura poste in essere dalla Banca sono rappresentati da titoli di Stato italiano con riferimento alle quali la Banca pone in essere coperture di fair value.

Più in dettaglio, le poste in oggetto sono coperte, per il loro intero valore di bilancio, rispetto al rischio che l'andamento della curva dei tassi di mercato possa determinare variazioni sfavorevoli del loro valore di mercato.

La Banca non designa quali elementi coperti porzioni di attività/passività finanziarie in portafoglio.

Le operazioni designate di copertura, provviste della documentazione formale idonea ad individuare la relazione tra lo strumento coperto e lo strumento di copertura, si considerano efficaci se, all'inizio e per tutta la durata della relazione di copertura, le variazioni del *fair value* o dei flussi di cassa dello strumento coperto sono quasi completamente compensate dalle variazioni del *fair value* o dei flussi di cassa dello strumento derivato di copertura. L'efficacia della copertura dipende dalla misura in cui le variazioni di *fair value* dello strumento coperto o dei relativi flussi finanziari attesi risultano compensati da quelle dello strumento di copertura.

Come già anticipato, ai fini dell'effettuazione dei test di efficacia previsti dalle disposizioni in materia di *hedge accounting*, la Banca si avvale del servizio, degli strumenti e delle metodologie offerte dalle competenti funzioni della Capogruppo Iccrea Banca: nello specifico, vengono così predisposti sia i test di efficacia "prospettivi", tesi a dimostrare che, simulando scenari di shock in aumento ed in diminuzione dei tassi di interesse, le variazioni di *fair value* subite dal derivato di copertura ascrivibili al rischio oggetto di copertura (es. il rischio di tasso di interesse), saranno tali da compensare le medesime variazioni di *fair value* dell'elemento coperto, sia i test di efficacia "retrospettivi", i quali replicano l'anzidetta verifica con riferimento, però, all'intervallo temporale trascorso tra la data di attivazione della relazione di copertura e quella di valutazione in funzione della effettiva dinamica di evoluzione dei fattori di rischio rispetto ai quali le coperture sono state realizzate.

Per ciò che attiene ai risultati dei test di efficacia, come previsto dal principio IAS 39, l'intervallo di valori entro il quale il rapporto tra le variazioni del *fair value* (attese o consuntive) dello strumento di copertura e quelle dello strumento coperto deve essere contenuto - al fine di poter dichiarare efficace la relazione di copertura e quindi applicabili le regole in materia di *hedge accounting* - è fissato nell'80%-125%.

Per ciò che attiene alle possibili cause di inefficacia si rinvia alle considerazioni espresse nel precedente paragrafo.

INFORMAZIONI DI NATURA QUANTITATIVA

A. DERIVATI FINANZIARI DI COPERTURA

A.1 DERIVATI FINANZIARI DI COPERTURA: VALORI NOZIONALI DI FINE PERIODO

Attività sottostanti/Tipologie derivati	Totale 31/12/2019				Totale 31/12/2018			
	Over the counter				Over the counter			
	Controparti centrali	Senza controparti centrali		Mercati organizzati	Controparti centrali	Senza controparti centrali		Mercati organizzati
		Con accordi di compensazione	Senza accordi di compensazione			Con accordi di compensazione	Senza accordi di compensazione	
1. Titoli di debito e tassi d'interesse	-	90.000	-	-	-	90.000	-	-
a) Opzioni	-	-	-	-	-	-	-	-
b) Swap	-	90.000	-	-	-	90.000	-	-
c) Forward	-	-	-	-	-	-	-	-
d) Futures	-	-	-	-	-	-	-	-
e) Altri	-	-	-	-	-	-	-	-
2. Titoli di capitale e indici azionari	-	-	-	-	-	-	-	-
a) Opzioni	-	-	-	-	-	-	-	-
b) Swap	-	-	-	-	-	-	-	-
c) Forward	-	-	-	-	-	-	-	-
d) Futures	-	-	-	-	-	-	-	-
e) Altri	-	-	-	-	-	-	-	-
3. Valute e oro	-	-	-	-	-	-	-	-
a) Opzioni	-	-	-	-	-	-	-	-
b) Swap	-	-	-	-	-	-	-	-
c) Forward	-	-	-	-	-	-	-	-
d) Futures	-	-	-	-	-	-	-	-
e) Altri	-	-	-	-	-	-	-	-
4. Merci	-	-	-	-	-	-	-	-
5. Altri	-	-	-	-	-	-	-	-
Totale	-	90.000	-	-	-	90.000	-	-

A.2 DERIVATI FINANZIARI DI COPERTURA: FAIR VALUE LORDO POSITIVO E NEGATIVO – RIPARTIZIONE PER PRODOTTI

Tipologie derivati	Fair value positivo e negativo								Variazione del valore usato per calcolare l'inefficacia della copertura	
	Totale 31/12/2019				Totale 31/12/2018				Totale 31/12/2019	Totale 31/12/2018
	Over the counter				Over the counter					
	Controparti centrali	Senza controparti centrali		Mercati organizzati	Controparti centrali	Senza controparti centrali		Mercati organizzati		
Con accordi di compensazione		Senza accordi di compensazione	Con accordi di compensazione			Senza accordi di compensazione				
Fair value positivo										
a) Opzioni	-	-	-	-	-	-	-	-	-	-
b) Interest rate	-	-	-	-	-	62	-	-	-	-
c) Cross currency swap	-	-	-	-	-	-	-	-	-	-
d) Equity swap	-	-	-	-	-	-	-	-	-	-
e) Forward	-	-	-	-	-	-	-	-	-	-
f) Futures	-	-	-	-	-	-	-	-	-	-
g) Altri	-	-	-	-	-	-	-	-	-	-
Totale	-	-	-	-	-	62	-	-	-	-
Fair value negativo										
a) Opzioni	-	-	-	-	-	-	-	-	-	-
b) Interest rate	-	10.209	-	-	-	7.437	-	-	-	-
c) Cross currency swap	-	-	-	-	-	-	-	-	-	-
d) Equity swap	-	-	-	-	-	-	-	-	-	-
e) Forward	-	-	-	-	-	-	-	-	-	-
f) Futures	-	-	-	-	-	-	-	-	-	-
g) Altri	-	-	-	-	-	-	-	-	-	-
Totale	-	10.209	-	-	-	7.437	-	-	-	-

A.3 DERIVATI FINANZIARI DI COPERTURA OTC: VALORI NOZIONALI, FAIR VALUE LORDO POSITIVO E NEGATIVO PER CONTROPARTI

Attività sottostanti	Controparti centrali	Banche	Altre società finanziarie	Altri soggetti
Contratti non rientranti in accordi di compensazione				
1) Titoli di debito e tassi d'interesse				
- valore nozionale	X	-	-	-
- fair value positivo	X	-	-	-
- fair value negativo	X	-	-	-
2) Titoli di capitale e indici azionari				
- valore nozionale	X	-	-	-
- fair value positivo	X	-	-	-
- fair value negativo	X	-	-	-
3) Valute e oro				
- valore nozionale	X	-	-	-
- fair value positivo	X	-	-	-
- fair value negativo	X	-	-	-
4) Altri valori				
- valore nozionale	X	-	-	-
- fair value positivo	X	-	-	-
- fair value negativo	X	-	-	-
5)Altri				
- valore nozionale	X	-	-	-
- fair value positivo	X	-	-	-
- fair value negativo	X	-	-	-
Contratti rientranti in accordi di compensazione				
1) Titoli di debito e tassi d'interesse				
- valore nozionale	-	90.000	-	-
- fair value positivo	-	-	-	-
- fair value negativo	-	10.209	-	-
2) Titoli di capitale e indici azionari				
- valore nozionale	-	-	-	-
- fair value positivo	-	-	-	-
- fair value negativo	-	-	-	-
3) Valute e oro				
- valore nozionale	-	-	-	-
- fair value positivo	-	-	-	-
- fair value negativo	-	-	-	-
4) Altri valori				
- valore nozionale	-	-	-	-
- fair value positivo	-	-	-	-
- fair value negativo	-	-	-	-
5)Altri				
- valore nozionale	-	-	-	-
- fair value positivo	-	-	-	-
- fair value negativo	-	-	-	-

A.4 VITA RESIDUA DEI DERIVATI FINANZIARI DI COPERTURA OTC: VALORI NOZIONALI

Sottostanti/Vita residua	Fino ad 1 anno	Oltre 1 anno e fino a 5 anni	Oltre 5 anni	Totale
A.1 Derivati finanziari su titoli di debito e tassi di interesse	75.000	-	15.000	90.000
A.2 Derivati finanziari su titoli di capitale ed indici azionari	-	-	-	-
A.3 Derivati finanziari su valute ed oro	-	-	-	-
A.4 Derivati finanziari su merci	-	-	-	-
A.5 Altri derivati finanziari	-	-	-	-
Totale 31/12/2019	75.000	-	15.000	90.000
Totale 31/12/2018	75.000	-	15.000	90.000

B. DERIVATI CREDITIZI DI COPERTURA

B.1 DERIVATI CREDITIZI DI COPERTURA: VALORI NOZIONALI DI FINE PERIODO

Alla data di riferimento del bilancio, la banca non ha in essere operazioni della specie.

B.2 DERIVATI CREDITIZI DI COPERTURA: FAIR VALUE LORDO POSITIVO E NEGATIVO – RIPARTIZIONE PER PRODOTTI

Alla data di riferimento del bilancio, la banca non ha in essere operazioni della specie.

B.3 DERIVATI CREDITIZI DI COPERTURA OTC: VALORI NOZIONALI, FAIR VALUE LORDO POSITIVO E NEGATIVO PER CONTROPARTI

Alla data di riferimento del bilancio, la banca non ha in essere operazioni della specie.

B.4 VITA RESIDUA DEI DERIVATI CREDITIZI DI COPERTURA OTC: VALORI NOZIONALI

Alla data di riferimento del bilancio, la banca non ha in essere operazioni della specie.

C. STRUMENTI NON DERIVATI DI COPERTURA

C.1 STRUMENTI DI COPERTURA DIVERSI DAI DERIVATI: RIPARTIZIONE PER PORTAFOGLIO CONTABILE E TIPOLOGIA DI COPERTURA

Alla data di riferimento del bilancio, la banca non ha in essere operazioni della specie.

D. STRUMENTI COPERTI

D.1 COPERTURA DEL FAIR VALUE

	Coperture specifiche: valore di bilancio	Coperture specifiche - posizioni nette: valore di bilancio delle attività o passività (prima della compensazione)	Coperture specifiche			Coperture generiche: Valore di bilancio
			Valore cumulato delle variazioni di fair value dello strumento coperto	Cessazione della copertura: valore cumulato delle variazioni residue del fair value	Variazioni del valore usato per calcolare l'efficacia della copertura	
A. ATTIVITA'						
1. Attività finanziarie valutate al fair value con impatto sulla redditività complessiva - copertura di:						
1.1 Titoli di debito e tassi d'interesse	-	-	-	-	-	X
1.2 Titoli di capitale e indici azionari	-	-	-	-	-	X
1.3 Valute e oro	-	-	-	-	-	X
1.4 Crediti	-	-	-	-	-	X
1.5 Altri valori	-	-	-	-	-	X
2. Attività finanziarie valutate al costo ammortizzato -copertura di:	114.217	-	12.720	-	-	-
1.1 Titoli di debito e tassi d'interesse	114.217	-	12.720	-	-	X
1.2 Titoli di capitale e indici azionari	-	-	-	-	-	X
1.3 Valute e oro	-	-	-	-	-	X
1.4 Crediti	-	-	-	-	-	X
1.5 Altri valori	-	-	-	-	-	X
Totale 31/12/2019	114.217	-	12.720	-	-	-
Totale 31/12/2018	111.330	-	8.521	-	-	-
B. PASSIVITA'						
1. Passività finanziarie valutate al costo ammortizzato - copertura di:						
1.1 Titoli di debito e tassi d'interesse	-	-	-	-	-	X
1.2 Valute e oro	-	-	-	-	-	X
1.3 Altri valori	-	-	-	-	-	X
Totale 31/12/2019	-	-	-	-	-	-
Totale 31/12/2018	-	-	-	-	-	-

D.2 COPERTURA DEI FLUSSI FINANZIARI E DEGLI INVESTIMENTI ESTERI

Alla data di riferimento del bilancio, la banca non ha in essere operazioni della specie.

E. EFFETTI DELLE OPERAZIONI DI COPERTURA A PATRIMONIO NETTO

E.1 - RICONCILIAZIONE DELLE COMPONENTI DI PATRIMONIO NETTO

Alla data di riferimento del bilancio, la banca non ha in essere operazioni della specie.

4.3 ALTRE INFORMAZIONI SUGLI STRUMENTI DERIVATI DI NEGOZIAZIONE E DI COPERTURA

A. DERIVATI FINANZIARI E CREDITIZI

A.1 DERIVATI FINANZIARI E CREDITIZI OTC: FAIR VALUE NETTI PER CONTROPARTI

Alla data di riferimento del bilancio, la banca non ha in essere operazioni della specie.

SEZIONE 4 - RISCHIO DI LIQUIDITÀ

INFORMATIVA DI NATURA QUALITATIVA

ASPETTI GENERALI PROCESSI DI GESTIONE E METODI DI MISURAZIONE DEL RISCHIO DI LIQUIDITÀ

Si definisce rischio di liquidità la possibilità che la Banca non riesca a mantenere i propri impegni di pagamento a causa dell'incapacità di reperire nuovi fondi (*Funding liquidity risk*) e/o di smobilizzare le proprie attività sul mercato (*Market liquidity risk*), ovvero di essere costretta a sostenere costi molto alti per far fronte a tali impegni. Il *Funding liquidity risk*, a sua volta, può essere distinto tra:

- *Mismatching liquidity risk*, consistente nel rischio connesso al differente profilo temporale delle entrate e delle uscite di cassa determinato dal disallineamento delle scadenze delle attività e delle passività finanziarie di (e fuori) bilancio; e
- *Contingency liquidity risk*, ossia il rischio che eventi inattesi possano richiedere un ammontare di disponibilità liquide superiore a quanto precedentemente previsto dalla banca per far fronte agli impegni di pagamento; tale rischio può essere generato da eventi quali il mancato rimborso di finanziamenti, la necessità di finanziare nuovi assets, la difficoltà di vendere assets liquidi o di ottenere nuovi finanziamenti in caso di crisi di liquidità;
- *Collateral liquidity risk*, ossia il rischio che la banca, a fronte di variazioni avverse del fair value degli strumenti finanziari, sia contrattualmente chiamata a ripristinare i margini di riferimento mediante *collateral*/margini per cassa;
- *Operational liquidity risk*, ossia il rischio che la banca non riesca a far fronte alle obbligazioni correnti (in orizzonte di brevissimo termine o infragiornaliero) pur rimanendo in condizioni di solvibilità finanziaria.

Il rischio di liquidità può essere generato da diversi fattori sia interni, sia esterni alla Banca. Le fonti del rischio di liquidità possono, pertanto, essere distinte nelle seguenti macro-categorie:

- endogene: rappresentate da eventi negativi specifici della Banca (ad es. deterioramento del merito creditizio della Banca e perdita di fiducia da parte dei creditori);
- esogene: quando l'origine del rischio è riconducibile ad eventi negativi non direttamente controllabili da parte della Banca (crisi politiche, crisi finanziarie, eventi catastrofici, ecc.) che determinano situazioni di tensione di liquidità sui mercati;
- combinazioni delle precedenti.

In data 27 novembre 2019 la Banca ha recepito la Politica di Gruppo finalizzata a disciplinare il framework di governo e controllo del rischio di liquidità per il Gruppo Bancario Cooperativo Iccrea, il modello di gestione e i principi e le regole per l'identificazione, la misurazione e il monitoraggio del rischio in parola e per il liquidity stress test. Le attività di identificazione, misurazione e monitoraggio del rischio di liquidità, oggetto di revisione periodica, fanno parte del più generale Processo di Gestione dei Rischi (PGR) di Gruppo. Il PGR è una componente del modello organizzativo, lo attraversa trasversalmente in tutti i comparti operativi in cui si assumono e si gestiscono rischi, e stabilisce che in ciascun comparto siano previste attività di identificazione, valutazione (o misurazione), monitoraggio, prevenzione e mitigazione dei rischi stessi, definendo altresì le modalità (i criteri, i metodi e i mezzi) con le quali tali attività sono svolte.

Dal punto di vista organizzativo la Banca ha individuato nell'Area Finanza la struttura deputata a presidiare il processo di gestione del rischio di liquidità.

La fase di identificazione del rischio di liquidità si caratterizza in relazione al diverso orizzonte di osservazione:

- **liquidità operativa** suddivisa su due livelli tra loro complementari:
 - *liquidità infra-giornaliera e di brevissimo termine*: effettuata su base giornaliera, è finalizzata all'identificazione delle categorie di rischio che incidono sulla capacità della Banca di assicurare, puntualmente e su orizzonti temporali di brevissimo termine, il bilanciamento dei flussi monetari in entrata e in uscita, nonché la dotazione di un ammontare di disponibilità liquide adeguato a fronteggiare il rispetto del requisito di copertura della liquidità (Liquidity Coverage Ratio - LCR);
 - *liquidità di breve termine*: identificazione delle categorie di rischio che incidono sulla capacità della Banca di far fronte ai propri impegni di pagamento, previsti ed imprevisi, in un orizzonte temporale di breve termine (fino a 12 mesi);
- **liquidità strutturale** individuazione di eventuali cause di squilibri strutturali tra le attività e le passività con scadenza oltre l'anno e raccordo con la gestione della liquidità di breve termine nonché pianificazione delle azioni atte a prevenire il futuro formarsi di carenze di liquidità.

Il profilo di liquidità e dunque la sua esposizione al *liquidity risk* è strettamente correlato al modello di business adottato, alla composizione dello stato patrimoniale - in termini di poste dell'attivo, del passivo e fuori bilancio - nonché al relativo profilo per scadenze.

Il processo di identificazione e classificazione dei fattori di rischio connessi ai profili di liquidità operativa e strutturale ha l'obiettivo di definire gli elementi che, in termini di esposizione al rischio, possono indurre un deterioramento nella posizione di liquidità al manifestarsi di eventi di stress endogeni e/o esogeni.

La misurazione del rischio di liquidità consiste nelle attività volte a rilevare e quantificare in modo completo, corretto e tempestivo l'esposizione a tale rischio in relazione all'orizzonte di osservazione. La misurazione del rischio si fonda su una ricognizione dei flussi (inflows) e deflussi (outflows) di cassa attesi - e dei conseguenti sbilanci o eccedenze - nelle diverse fasce di scadenza residua che compongono la maturity ladder ed è effettuata con le finalità di:

- monitoraggio del profilo di rischio in condizioni di "business as usual", mediante il controllo del complessivo sistema degli indicatori che caratterizzano il *Liquidity Risk Framework*;
- esecuzione delle attività di stress test, che prevedono la determinazione della posizione di liquidità in scenari avversi, severi ma plausibili, valutandone l'impatto a livello individuale.

L'analisi dei profili di scadenza dipende in maniera sostanziale dalle assunzioni sui flussi di cassa futuri associati alle diverse posizioni attive e passive, di bilancio e fuori bilancio, che tengono conto della scadenza economica degli elementi di bilancio piuttosto che di quella contrattuale, fatti salvi ragionevoli criteri di prudenza.

I processi in cui il rischio di liquidità della Banca si origina sono rappresentati principalmente dai processi della Finanza/Tesoreria, della Raccolta e del Credito. Fino all'entrata in vigore della Politica di Gruppo, la Banca adotta un sistema di governo e gestione del rischio di liquidità che, in conformità alla regolamentazione prudenziale in materia, persegue gli obiettivi di:

- disporre di liquidità in qualsiasi momento e, quindi, di rimanere nella condizione di far fronte ai propri impegni di pagamento in situazioni sia di normale corso degli affari, sia di crisi;
- finanziare le proprie attività alle migliori condizioni di mercato correnti e prospettiche.

A tal fine, nella sua funzione di organo di supervisione strategia, il Consiglio di Amministrazione della Banca definisce le strategie, politiche, responsabilità, processi, obiettivi di rischio, soglie di tolleranza e limiti all'esposizione al rischio di liquidità (operativa e strutturale), nonché strumenti per la gestione del rischio liquidità - in condizioni sia di normale corso degli affari, sia di crisi di liquidità - formalizzando la propria normativa interna in materia di governo e la gestione del rischio di liquidità.

Fino all'entrata in vigore della Politica di Gruppo, la liquidità della Banca è gestita dall'Area Finanza conformemente agli indirizzi strategici. A tal fine essa si avvale delle previsioni di impegno rilevati tramite la procedura C.R.G. (Conto di Regolamento Giornaliero) di ICCREA Banca. Sono definiti i presidi organizzativi del rischio di liquidità in termini di controlli di linea e attività in capo alle funzioni di controllo di II e III livello. In particolare, il controllo di II livello del rischio di liquidità è di competenza della Funzione di Risk Management ed è finalizzato a verificare la disponibilità di un ammontare di riserve di liquidità sufficienti ad assicurare la solvibilità nel breve termine e la diversificazione delle fonti di finanziamento, nonché, al tempo stesso, il mantenimento di un sostanziale equilibrio fra le scadenze medie di impieghi e raccolta nel medio/lungo termine. La Banca ha strutturato il presidio della liquidità operativa di breve periodo (fino 12 mesi) su diversi livelli al fine di assicurare il mantenimento di condizioni di equilibrio finanziario con riferimento a orizzonti temporali di brevissimo e breve termine:

- il primo livello prevede il presidio giornaliero/infra-mensile della posizione di tesoreria;
- il secondo livello prevede il presidio mensile della complessiva posizione di liquidità operativa.

Per quanto concerne il presidio mensile, la Banca utilizza, tra l'altro, il report ALM elaborato da Cassa Centrale Banca che prevede:

- la misurazione e il monitoraggio della posizione di liquidità della Banca attraverso la costante verifica degli sbilanci sia di periodo, sia cumulati sulle diverse fasce temporali della maturity ladder;
- l'esecuzione di prove di stress che contemplano due ipotesi di crisi di liquidità (di mercato/sistemica e specifica della Banca attraverso incrementi degli haircut e tiraggi delle poste della maturity ladder maggiormente impattate);
- la definizione di una struttura di limiti operativi;
- la definizione di indicatori di monitoraggio sulla concentrazione della raccolta.

Per la misurazione e il monitoraggio della liquidità strutturale la Banca utilizza il report ALM elaborato da Cassa Centrale Banca che consente di monitorare durate medie e masse di impieghi a clientela, raccolta da clientela a scadenza e mezzi

patrimoniali disponibili, al fine di poter valutare la coerenza e la sostenibilità nel tempo della struttura finanziaria della Banca. Per la misurazione e il monitoraggio del rischio di liquidità strutturale la Banca utilizza appositi indicatori per l'analisi dei fabbisogni di liquidità strutturale, determinati sulla base della maturity ladder, della ex Regola della Trasformazione delle Scadenze e l'indicatore "Net Stable Funding Ratio" costituito dal rapporto fra le fonti di provvista stabili e le attività a medio-lungo termine. L'indicatore "Net Stable Funding Ratio" è stato definito su una logica analoga alla regola di liquidità strutturale prevista dal nuovo framework prudenziale di Basilea 3. La Banca ha definito degli indicatori di pre-allarme di crisi, specifica e sistemica/di mercato, ossia un insieme di rilevazioni di natura qualitativa e quantitativa utili per l'individuazione di segnali che evidenzino un potenziale incremento dell'esposizione al rischio di liquidità. Tali indicatori rappresentano, unitariamente ai risultati derivanti dalla misurazione del rischio di liquidità, un elemento informativo importante per l'attivazione delle misure di attenuazione del rischio di liquidità previste dal CFP. La Banca si è dotata anche di un Contingency Funding Plan, ossia di procedure organizzative e operative da attivare per fronteggiare situazioni di allerta o crisi di liquidità. Nel CFP della Banca sono quindi definiti gli stati di non ordinaria operatività ed i processi e strumenti per la relativa attivazione/gestione (ruoli e responsabilità degli organi e delle unità organizzative aziendali coinvolti, indicatori di preallarme di crisi sistemica e specifica, procedure di monitoraggio e di attivazione degli stati di non ordinaria operatività, strategie e strumenti di gestione delle crisi).

Con l'entrata in vigore della Politica di Gruppo, la Capogruppo del GBCL, al fine di consentire l'attuazione dei processi di monitoraggio, ha sviluppato un sistema di misurazione dei rischi a livello accentrato e dei Dashboard utilizzati dal Risk Manager locale e dalla funzione di gestione per monitorare il posizionamento degli indicatori di rischio ed analizzare il profilo di liquidità. In particolare, la Banca monitora la propria esposizione al rischio di liquidità attraverso:

- gli indicatori di liquidità inclusi nei framework RAS/EWS, ossia il Liquidity Coverage Ratio, il Net Stable Funding Ratio e le Riserve di liquidità;
- gli indicatori Risk Limits e le Metriche Addizionali relativi sia al rischio di liquidità operativa che strutturale e
- la costante verifica della *maturity ladder* che, attraverso la costruzione degli sbilanci (gap) periodali e cumulati, consente di determinare e valutare il fabbisogno (o surplus) finanziario della Banca nell'orizzonte temporale considerato.

I controlli di secondo livello, svolti dalla Funzione Risk Management, sono volti a monitorare l'esposizione al rischio di liquidità al fine di predisporre la reportistica da inviare alle strutture competenti ed avviare i meccanismi di escalation, con la collaborazione delle funzioni di gestione, qualora si verifici lo sconfinamento dei limiti definiti. L'attività di controllo si basa sulla valutazione e misurazione del posizionamento degli indicatori di rischio previsti dal framework di Risk Governance. L'efficacia del monitoraggio sul rispetto dei limiti è funzionale:

- alla tempestiva identificazione delle dinamiche del risk profile che possano compromettere il raggiungimento dei limiti di rischio definiti;
- alla tempestiva attivazione di piani di rientro al verificarsi di determinate condizioni ed in funzione della "magnitudo" dello sfioramento rilevato.

Le attività di controllo e monitoraggio del rischio di liquidità sono svolte nel quadro di autoregolamentazione interna. A livello operativo la comunicazione tra le funzioni di gestione e il Risk Management avviene quotidianamente attraverso approfondite discussioni sulle dinamiche dei rischi che aumentano la consapevolezza dei profili di rischio assunti (in coerenza con gli obiettivi reddituali definiti), facilitando in tal modo la definizione di appropriate scelte gestionali.

Un ulteriore livello di comunicazione si concretizza nel sistema di reporting che rappresenta uno strumento di supporto decisionale finalizzato a fornire alle diverse unità organizzative coinvolte un'adeguata e tempestiva informativa sotto il profilo sia strategico che operativo. I contenuti, il livello di analiticità e la periodicità di elaborazione della reportistica sono quindi definiti in funzione degli obiettivi e dei ruoli assegnati ai differenti destinatari, in modo da consentire una facile consultazione, un'immediata percezione della situazione ed una esaustiva comprensione dei fenomeni in atto.

In particolare, la Funzione Risk Management svolge attività di monitoraggio e reporting codificate e formalizzate all'interno del Risk Appetite Framework e delle Politiche di rischio, attraverso la predisposizione della reportistica periodica e fornendo dunque adeguata disclosure alle Funzioni di Gestione, alla Direzione Generale e al Consiglio di Amministrazione.

La posizione di liquidità della Banca viene monitorata nel normale corso degli affari e in condizioni di stress. In tale contesto, la Capogruppo ha definito un framework di stress test sugli indicatori che caratterizzano il c.d. Liquidity Risk Framework.

Le analisi di stress test sono finalizzate a misurare quanto la posizione di liquidità aziendale si possa deteriorare in presenza di condizioni di mercato particolarmente sfavorevoli, consentendo quindi di verificarne la robustezza.

Gli obiettivi che si intendono perseguire con le prove di stress sono pertanto:

- verificare la capacità della Banca di far fronte a crisi di liquidità imprevedute nel primo periodo in cui queste si verificano e prima di avviare interventi volti a modificare la struttura dell'attivo o del passivo;

- verificare le aree di vulnerabilità insite nel profilo di liquidità, valutando le possibili interconnessioni tra le diverse categorie di rischio, nell'ambito del monitoraggio periodico;
- calibrare il livello delle soglie di rischio specifiche per gli indicatori di RAS e Risk Limits per la liquidità operativa e strutturale, accertando che i limiti previsti determinino il mantenimento di un profilo di liquidità entro livelli tali da assicurare che eventuali azioni di copertura non compromettano le strategie di business;
- verificare la fattibilità del piano di funding ipotizzato anche sulla base dei risultati ottenuti dall'analisi di stress.

In armonia con quanto previsto dal quadro normativo di riferimento, la banca identifica e definisce scenari caratterizzati da ipotesi di stress riconducibili al manifestarsi di eventi di tipo sistemico e/o idiosincratico con l'obiettivo di testare le potenziali vulnerabilità del suo profilo di liquidità.

In funzione della finalità dell'analisi, sono definiti l'orizzonte temporale dell'esercizio di stress, la velocità di propagazione degli shock e l'approccio da adottare ai fini della proiezione dell'operatività (statico/dinamico).

Le tipologie di stress test che ne caratterizzano l'intero framework prevedono il verificarsi di eventi severi ma plausibili e ragionevoli (scenari), classificabili in tre differenti categorie:

- scenario di stress causato da eventi di natura sistemica, ossia un evento (o combinazioni di più eventi) a valere su specifiche variabili macroeconomiche il cui verificarsi genera/comporta conseguenze negative per l'intero sistema finanziario e/o per l'economia reale e di conseguenza per la Banca;
- scenario di stress causato da eventi specifici (idiosincratici), ossia un evento (o combinazioni di più eventi) il cui verificarsi, genera/comporta gravi conseguenze negative per la Banca. Nella definizione di tali eventi è stata svolta una specifica analisi che considera gli specifici profili organizzativi, operativi e di rischio che contraddistinguono la Banca;
- scenario di stress che deriva da una combinazione di eventi specifici e di sistema ossia il verificarsi di eventi combinati che si verificano all'interno di un medesimo scenario.

Per la costruzione degli scenari di stress sia di tipo sistemico che idiosincratico, l'impianto metodologico sottostante prevede di identificare le singole tipologie di rischio di liquidità e le voci di raccolta / impiego su cui tali rischi hanno effetto, in modo da poter stimare i flussi in entrata e in uscita ai fini del gap di liquidità e di verificare la stabilità degli indicatori di rischio e della capacità della Banca di far fronte alle possibili tensioni di liquidità.

Per ogni scenario considerato, infatti, sono previsti degli eventi (shock) riferibili alle principali variabili di rischio, identificate secondo logiche coerenti con il framework complessivo di stress test definito e che permettono di associare specifici livelli di propagazione e relativo impatto sugli indicatori.

Da un punto di vista quantitativo, per quanto concerne la concentrazione dei depositi da clientela al 31 dicembre 2019, l'incidenza della raccolta dalle prime n. 10 controparti non bancarie sul totale della raccolta da clientela ordinaria (ad esclusione dei prestiti obbligazionari) risulta pari al 15,08% (fonte Liquidity Risk Report al 31/12/2019).

La Banca, tradizionalmente, detiene una discreta disponibilità di risorse liquide in virtù sia della composizione dei propri asset, formati prevalentemente da strumenti finanziari liquidi di alta qualità ed *eligible* per operazioni di rifinanziamento con l'Eurosistema, sia dell'adozione di politiche di *funding* volte a privilegiare la raccolta diretta di tipo *retail*.

L'esposizione della Banca a flussi di cassa in uscita inattesi riguardano principalmente:

- le poste che non presentano una scadenza definita (in primis conti correnti passivi e depositi liberi);
- le passività a scadenza (certificati di deposito, depositi vincolati) che, su richiesta del depositante, possono essere rimborsate anticipatamente;
- le obbligazioni di propria emissione, per le quali la banca al fine di garantirne la liquidità sul mercato ha assunto un impegno al riacquisto oppure adotta specifiche procedure interne;
- gli impegni di scambio di garanzie reali derivanti dagli accordi di marginazione relativi all'operatività in derivati OTC;
- i margini disponibili sulle linee di credito concesse.

Il ricorso al rifinanziamento presso la BCE ammonta a 120 milioni di euro ed è rappresentato esclusivamente da raccolta riveniente dalla partecipazione alle operazioni di rifinanziamento denominate *Targeted Long Term Refinancing Operations* (T-LTRO).

Dal punto di vista strutturale, la Banca, al 31 dicembre 2019 presenta una struttura per fasce di scadenza equilibrata in quanto dispone di un ammontare di provvista stabile sufficiente a bilanciare le attività a medio – lungo termine. In particolare, con riferimento al profilo di scadenza, l'ammontare delle attività a medio lungo termine, rappresentate principalmente dai mutui e dai prestiti verso clientela, risulta bilanciato dalla provvista stabile, rappresentata dalle passività a scadenza

medio/lungo termine e dalle passività a vista che presentano, comunque, in base alle caratteristiche contrattuali e dei depositanti, elevati tassi di stabilità. Al fine di contenere l'esposizione al rischio di liquidità strutturale si specifica, inoltre, che risultano assai contenuti gli investimenti in titoli diversi da attività liquide (ad esempio titoli bancari, OICR, azioni), così come le immobilizzazioni (materiali ed immateriali).

INFORMAZIONI DI NATURA QUANTITATIVA

1. DISTRIBUZIONE TEMPORALE PER DURATA RESIDUA CONTRATTUALE DELLE ATTIVITÀ E PASSIVITÀ FINANZIARIE (EURO)

Voci/ Scaglioni temporali	A vista	Da oltre 1 giorno a 7 giorni	Da oltre 7 giorni a 15 giorni	Da oltre 15 giorni a 1 mese	Da oltre 1 mese fino a 3 mesi	Da oltre 3 mesi fino a 6 mesi	Da oltre 6 mesi fino a 1 anno	Da oltre 1 anno fino a 5 anni	Oltre 5 anni	Durata Indeterminata
Attività per cassa	84.050	5.702	12.480	12.893	52.393	65.090	160.054	605.156	495.586	75.715
A.1 Titoli di Stato	-	-	-	-	2.111	30.689	111.604	278.798	40.000	-
A.2 Altri titoli di debito	177	-	-	-	2.538	25	29	500	2.140	-
A.3 Quote OICR	1.450	-	-	-	-	-	-	-	-	-
A.4 Finanziamenti	82.423	5.702	12.480	12.893	47.744	34.375	48.420	325.858	453.446	75.715
- Banche	18.704	-	-	-	-	85	88	13.299	5.024	75.715
- Clientela	63.719	5.702	12.480	12.893	47.744	34.290	48.332	312.560	448.422	-
Passività per cassa	1.049.806	50.060	432	318	17.286	42.611	103.521	240.254	8.179	-
B.1 Depositi e conti correnti	1.049.573	50.059	181	180	922	1.557	7.358	75.743	-	-
- Banche	-	50.000	-	-	-	-	-	-	-	-
- Clientela	1.049.573	59	181	180	922	1.557	7.358	75.743	-	-
B.2 Titoli di debito	-	1	251	138	16.149	780	55.985	123.216	6.806	-
B.3 Altre passività	233	-	-	-	215	40.274	40.178	41.295	1.373	-
Operazioni "fuori bilancio"										
C.1 Derivati finanziari con										
- Posizioni lunghe	-	32	-	-	419	-	-	10	-	-
- Posizioni corte	-	125	-	-	417	-	-	-	-	-
C.2 Derivati finanziari senza										
- Posizioni lunghe	-	-	-	-	-	-	-	-	-	-
- Posizioni corte	-	-	-	-	1.026	-	1.002	-	-	-
C.3 Depositi e finanziamenti da										
- Posizioni lunghe	-	-	-	-	-	-	-	-	-	-
- Posizioni corte	-	-	-	-	-	-	-	-	-	-
C.4 Impegni a erogare fondi										
- Posizioni lunghe	-	-	-	-	-	-	-	-	-	-
- Posizioni corte	-	-	-	-	-	-	-	-	-	-
C.5 Garanzie finanziarie	-	-	-	-	-	-	-	-	-	-
C.6 Garanzie finanziarie	-	-	-	-	-	-	-	-	-	-
C.7 Derivati creditizi con										
- Posizioni lunghe	-	-	-	-	-	-	-	-	-	-
- Posizioni corte	-	-	-	-	-	-	-	-	-	-
C.8 Derivati creditizi senza										
- Posizioni lunghe	-	-	-	-	-	-	-	-	-	-
- Posizioni corte	-	-	-	-	-	-	-	-	-	-

(ALTRE VALUTE)

Voci/ Scaglioni temporali	A vista	Da oltre 1 giorno a 7 giorni	Da oltre 7 giorni a 15 giorni	Da oltre 15 giorni a 1 mese	Da oltre 1 mese fino a 3 mesi	Da oltre 3 mesi fino a 6 mesi	Da oltre 6 mesi fino a 1 anno	Da oltre 1 anno fino a 5 anni	Oltre 5 anni	Durata Indeterminata
Attività per cassa	823	-	102	70	145	430	20	65	9	-
A.1 Titoli di Stato	-	-	-	-	-	-	-	-	-	-
A.2 Altri titoli di debito	-	-	-	-	-	-	-	-	-	-
A.3 Quote OICR	-	-	-	-	-	-	-	-	-	-
A.4 Finanziamenti	823	-	102	70	145	430	20	65	9	-
- Banche	823	-	102	-	-	7	8	42	9	-
- Clientela	-	-	-	70	145	423	12	22	-	-
Passività per cassa	896	-	146	70	144	473	-	-	-	-
B.1 Depositi e conti correnti	896	-	146	70	144	473	-	-	-	-
- Banche	82	-	146	70	144	473	-	-	-	-
- Clientela	814	-	-	-	-	-	-	-	-	-
B.2 Titoli di debito	-	-	-	-	-	-	-	-	-	-
B.3 Altre passività	-	-	-	-	-	-	-	-	-	-
Operazioni "fuori bilancio"										
C.1 Derivati finanziari con										
- Posizioni lunghe	-	114	-	-	414	-	-	-	-	-
- Posizioni corte	-	33	-	-	414	-	-	-	-	-
C.2 Derivati finanziari senza										
- Posizioni lunghe	-	-	-	-	-	-	-	-	-	-
- Posizioni corte	-	-	-	-	-	-	-	-	-	-
C.3 Depositi e finanziamenti da										
- Posizioni lunghe	-	-	-	-	-	-	-	-	-	-
- Posizioni corte	-	-	-	-	-	-	-	-	-	-
C.4 Impegni a erogare fondi										
- Posizioni lunghe	-	-	-	-	-	-	-	-	-	-
- Posizioni corte	-	-	-	-	-	-	-	-	-	-
C.5 Garanzie finanziarie	-	-	-	-	-	-	-	-	-	-
C.6 Garanzie finanziarie ricevute	-	-	-	-	-	-	-	-	-	-
C.7 Derivati creditizi con										
- Posizioni lunghe	-	-	-	-	-	-	-	-	-	-
- Posizioni corte	-	-	-	-	-	-	-	-	-	-
C.8 Derivati creditizi senza										
- Posizioni lunghe	-	-	-	-	-	-	-	-	-	-
- Posizioni corte	-	-	-	-	-	-	-	-	-	-

SEZIONE 5 - RISCHI OPERATIVI

INFORMAZIONI DI NATURA QUALITATIVA

A. ASPETTI GENERALI, PROCESSI DI GESTIONE E METODI DI MISURAZIONE DEL RISCHIO OPERATIVO

NATURA DEL RISCHIO OPERATIVO

Il rischio operativo, così come definito dalla regolamentazione prudenziale, è il rischio di subire perdite derivanti dalla inadeguatezza o dalla disfunzione di procedure, risorse umane e sistemi interni, oppure da eventi esogeni. Tale definizione include il rischio legale, ma non considera quello reputazionale e strategico.

Il rischio operativo, in quanto tale, è un rischio puro, essendo ad esso connesse solo manifestazioni negative dell'evento. Tali manifestazioni sono direttamente riconducibili all'attività della Banca e riguardano l'intera struttura della stessa (governo, business e supporto).

PRINCIPALI FONTI DI MANIFESTAZIONE

Il rischio operativo, connaturato nell'esercizio dell'attività bancaria, è generato trasversalmente da tutti i processi aziendali. In generale, le principali fonti di manifestazione del rischio operativo sono riconducibili alle frodi interne, alle frodi esterne, ai rapporti di impiego e sicurezza sul lavoro, agli obblighi professionali verso i clienti ovvero alla natura o caratteristiche dei prodotti, ai danni da eventi esterni, alla disfunzione dei sistemi informatici e all'esecuzione, consegna e gestione dei processi. Nell'ambito dei rischi operativi, risultano significative le seguenti sottocategorie di rischio, enucleate dalle stesse disposizioni di vigilanza:

- il rischio informatico ossia il rischio di incorrere in perdite economiche, di reputazione e di quote di mercato in relazione all'utilizzo di tecnologia dell'informazione e della comunicazione (*Information and Communication Technology – ICT*);
- il rischio di esternalizzazione ossia legato alla scelta di esternalizzare a terzi fornitori lo svolgimento di una o più attività aziendali;

STRUTTURA ORGANIZZATIVA PREPOSTA AL CONTROLLO DEL RISCHIO

La Banca ha provveduto alla definizione di responsabilità ed attribuzioni organizzative articolate sia sugli Organi di Vertice sia sulle unità organizzative aziendali, finalizzate al presidio del rischio in esame.

In particolare, il Consiglio di Amministrazione è responsabile dell'istituzione e del mantenimento di un efficace Sistema di Misurazione e Controllo del Rischio Operativo. La Direzione Generale, in coerenza con il modello di business ed il grado di esposizione ai rischi definito dal Consiglio di Amministrazione, predispone le misure necessarie ad assicurare l'attuazione ed il corretto funzionamento del sistema di monitoraggio e gestione del Rischio Operativo, assicurando che siano stati stabiliti canali di comunicazione efficaci, al fine di garantire che tutto il personale sia a conoscenza delle politiche e delle procedure rilevanti relative al sistema di gestione del Rischio Operativo. In tale ambito, gestisce le problematiche e le criticità relative agli aspetti organizzativi ed operativi dell'attività di gestione del Rischio Operativo. Il Collegio Sindacale, nell'ambito delle proprie funzioni istituzionali di sorveglianza, vigila sul grado di adeguatezza del sistema di gestione e controllo del rischio adottato, sul suo concreto funzionamento e sulla rispondenza ai requisiti stabiliti dalla normativa.

Nella gestione e controllo dei Rischi Operativi sono poi coinvolte le unità organizzative, ciascuna delle quali è destinataria dell'attribuzione di specifiche responsabilità coerenti con la titolarità delle attività dei processi nei quali il rischio in argomento si può manifestare. Tra queste, la funzione di Risk Management è responsabile dell'analisi e valutazione dei Rischi Operativi, garantendo un'efficace e puntuale valutazione dei profili di manifestazione relativi, nel rispetto delle modalità operative di propria competenza. Nello specifico, la funzione è responsabile della definizione e dell'aggiornamento del sistema di raccolta dei dati di perdita operativa e ad essa è richiesto di presiedere il complessivo processo di rilevazione delle perdite al fine di accertarne la corretta esecuzione.

Relativamente al Rischio Informatico, la Funzione ICT della Banca assicura, con il supporto del Centro Sevizi e dei Fornitori di riferimento, il monitoraggio del livello di rischio residuo afferente le risorse componenti il sistema informativo della banca, nonché la realizzazione dei necessari presidi di mitigazione qualora il rischio ecceda la soglia di propensione definita.

La funzione di revisione interna, nel più ampio ambito delle attività di controllo di propria competenza, effettua sui rischi operativi specifiche e mirate verifiche. In particolare, la funzione di revisione interna è chiamata a verificare periodicamente

l'adeguatezza, l'affidabilità complessiva e la sicurezza del sistema informativo, ivi inclusi i presidi di sicurezza informatica a tutela della corretta gestione dei dati della clientela.

Sempre con riferimento ai presidi organizzativi, assume rilevanza la funzione di Conformità, deputata al presidio ed al controllo del rispetto delle norme, che fornisce un supporto nella prevenzione e gestione del rischio di incorrere in sanzioni giudiziarie o amministrative, di riportare perdite rilevanti conseguenti alla violazione di normativa esterna (leggi o regolamenti) o interna (statuto, codici di condotta, codici di autodisciplina).

SISTEMI INTERNI DI MISURAZIONE, GESTIONE E CONTROLLO DEL RISCHIO OPERATIVO E VALUTAZIONE DELLE PERFORMANCE DI GESTIONE.

Informazioni di natura quantitativa

Con riferimento alla misurazione regolamentare del requisito prudenziale a fronte dei rischi operativi, la Banca, non raggiungendo le specifiche soglie di accesso alle metodologie avanzate individuate dalla Vigilanza e in considerazione dei propri profili organizzativi, operativi e dimensionali, ha deliberato l'applicazione del metodo base (*Basic Indicator Approach – BIA*) ai fini segnaletici.

Sulla base di tale metodologia, il requisito patrimoniale a fronte dei rischi operativi viene misurato applicando il coefficiente regolamentare del 15% alla media delle ultime tre osservazioni su base annuale di un indicatore del volume di operatività aziendale (c.d. "indicatore rilevante") riferite alla situazione di fine esercizio (31 dicembre).

Qualora da una delle osservazioni risulti che l'indicatore rilevante è negativo o nullo, non si tiene conto di questo dato nel calcolo della media triennale. Come stabilito dall'articolo 316 del Regolamento (UE) n. 575/2013 (c.d. "*CRR - Capital Requirements Regulation*") l'indicatore rilevante è pari alla somma (con segno positivo o negativo) dei seguenti elementi: 1) Interessi e proventi assimilati; 2) Interessi e oneri assimilati; 3) Proventi su azioni, quote ed altri titoli a reddito variabile/ fisso; 4) Proventi per commissioni/provvigioni; 5) Oneri per commissioni/provvigioni; 6) Profitto (perdita) da operazioni finanziarie; 7) Altri proventi di gestione. L'indicatore è calcolato al lordo di accantonamenti e di spese operative, mentre non rilevano ai fini del calcolo i profitti e le perdite realizzati sulla vendita di titoli non inclusi nel portafoglio di negoziazione, i proventi derivanti da partite straordinarie o irregolari, i proventi derivanti da assicurazioni.

La Banca al 31 dicembre 2019 presenta un valore di Requisito Patrimoniale minimo a fronte dei rischi operativi pari a 5,19 milioni di euro.

Politica di Gruppo – Framework Operational Risk Management

La Banca, nel corso del 2019, ha adottato la politica di gestione dei rischi operativi emanata dalla Capogruppo Iccrea Banca. Tale politica si inquadra nel percorso evolutivo della Risk Governance intrapreso dal Gruppo definendo il complessivo *Framework di Operational & IT Risk Management* del GBCI.

Il *Framework* è composto dai moduli di *Loss Data Collection (LDC)*, *Operational Risk Self Assessment (OR-SA)* e *IT Risk Self Assessment (IR-SA)* attraverso i quali vengono svolte le tipiche fasi del processo di gestione dei rischi che consistono in identificazione, valutazione e misurazione, attenuazione, monitoraggio, gestione e mitigazione dei rischi.

Il processo di *Loss Data Collection (LDC)* è finalizzato all'identificazione, raccolta, censimento e classificazione degli eventi operativi e dei loro relativi effetti economici (perdite, recuperi, accantonamenti, etc.). Tale processo è volto ad assicurare, mediante la diffusione e l'utilizzo di criteri omogenei di raccolta dei dati a livello di Gruppo, la costituzione ed il continuo aggiornamento di una base dati storica che consenta di monitorare l'evoluzione del rischio operativo nel tempo. La qualità del processo di raccolta e analisi dei dati di perdita operativa risulta il fattore abilitante per la corretta ed efficace gestione dei rischi operativi, consentendo inoltre un adeguato *reporting* verso gli Organi aziendali competenti e le Autorità di Vigilanza.

Il processo di *Operational Risk Self Assessment (OR-SA)* è finalizzato all'identificazione e valutazione "prospettica" del rischio operativo. La Metodologia adottata all'interno dell'OR-SA è "*risk factor driven*". Con tale approccio si intende orientare l'analisi dei rischi principalmente all'identificazione delle vulnerabilità dei Fattori di Rischio (persone, processi, sistemi IT e fattori esogeni), al fine di garantire l'immediata fruibilità dei risultati, sia in chiave gestionale che per l'individuazione degli interventi di mitigazione.

In particolare, l'OR-SA prevede le seguenti fasi:

- Valutazione del Contesto Operativo (VCO): valutazione di tipo qualitativo della rischiosità del contesto operativo rispetto ai Fattori di Rischio;

- Risk Mapping e Risk Assessment: attività finalizzata alla individuazione degli scenari di rischio potenziale e alla formulazione di una valutazione prospettica dell'esposizione al rischio operativo, in termini di frequenza e impatto (tipico ed estremo) sui potenziali eventi operativi associati ai Fattori di Rischio maggiormente rilevanti.

Nello specifico, le analisi qualitative effettuate nella Valutazione del Contesto Operativo vengono integrate con le valutazioni quantitative del profilo di rischio delle singole strutture effettuate nella fase di *Risk Assessment* e discusse con i Gestori dei Fattori di Rischio (le funzioni aziendali di supporto con responsabilità di governo e gestione dei Fattori di Rischio Operativo: Funzioni Sistemi Informativi, Risorse Umane, Organizzazione) al fine di identificare le azioni di mitigazione sui Fattori di Rischio da implementare.

Il processo di *IT Risk Self Assessment* (IR-SA) è finalizzato all'identificazione e valutazione del Rischio Informatico. La metodologia adottata all'interno dell'IR-SA è "*risk factor driven*". L'analisi dei rischi è principalmente basata sull'identificazione delle vulnerabilità inerenti ai Fattori di Rischio Informatico analizzati, sulla valutazione dell'esposizione al Rischio Informatico dei processi / strutture in ambito di analisi e sull'individuazione delle aree di maggior criticità al fine di indirizzare gli interventi di mitigazione sui Fattori di Rischio.

Il processo di *IT Risk Self Assessment* prevede le seguenti fasi:

- Valutazione del Contesto Operativo (VCO): sulla base di una preliminare identificazione del contesto normativo, legale e organizzativo, sono raccolti gli elementi chiave finalizzati a definire il perimetro di *assessment*, identificando le dimensioni di analisi (asset, minacce, ambiti di controllo e contromisure) in funzione delle quali viene valutato il Rischio Potenziale;
- *Risk Assessment* (RA): sulla base di una preliminare identificazione delle minacce concretamente applicabili risultanti dalla fase di VCO, viene condotta una valutazione dell'esposizione al Rischio Residuo, ottenuto a seguito della valutazione dei presidi di controllo in essere per gli asset analizzati;
- Condivisione, validazione e reporting: sulla base del giudizio sintetico di rischio IT attribuito al perimetro di *assessment*, sono condivise le risultanze del processo IR-SA con le funzioni aziendali preposte, al fine di definire il Piano di Trattamento del Rischio Informatico e finalizzare la reportistica.

L'esecuzione, internamente alla Banca, dell'*IT Risk Self Assessment* permetterà di rilevare il profilo di rischio informatico della Banca al fine di aggiornare annualmente il "Rapporto sintetico sulla situazione del rischio informatico" secondo quanto previsto dalla Circolare n. 285/13 di Banca d'Italia, nonché in linea con le Politiche di Gruppo recepite.

La predisposizione di presidi per la prevenzione e l'attenuazione del rischio operativo ha l'obiettivo di ridurre la frequenza e/o la gravosità di impatto degli eventi di perdita. A tal fine, in linea con la generale strategia di gestione che mira a contenere il grado di esposizione al rischio operativo entro i valori indicati nella propensione al rischio, la Funzione di Risk Management, con il supporto dei diversi segmenti operativi di volta in volta coinvolti, definisce idonei presidi di mitigazione e prevenzione del rischio in esame.

Il sistema dei controlli interni costituisce il presidio principale per la prevenzione e il contenimento dei rischi operativi. Rileva pertanto in quest'ambito innanzitutto l'adozione e l'aggiornamento, alla luce di eventuali carenze riscontrate, delle politiche, processi, procedure, sistemi informativi o nella predisposizione di ulteriori presidi organizzativi e di controllo rispetto a quanto già previsto.

Per la gestione ed il controllo del rischio operativo, la banca monitora l'esposizione a determinati profili di insorgenza di tale rischio anche attraverso l'analisi ed il monitoraggio di un insieme di "indicatori di rilevanza". In tale ambito, rientra anche la verifica degli indicatori di rischio inerenti al profilo di rischio considerato e/o ai processi che espongono la banca ai predetti rischi, definiti nel rispetto di quanto previsto dal sistema RAF e dalle conseguenti politiche.

Relativamente al Rischio Informatico, sono stati predisposti degli indicatori specifici che vengono consuntivati annualmente dalla Funzione ICT, con il supporto del Centro Servizi e dei Fornitori di riferimento, al fine di predisporre un Rapporto Sintetico sulla situazione del rischio Informatico così come richiesto dalle Disposizioni di Vigilanza (Capitolo 4, Titolo IV, Parte Prima della Circolare 285/13 della Banca d'Italia).

Nell'ambito del complessivo *assessment*, con specifico riferimento alla componente di rischio legata all'esternalizzazione di processi/attività aziendali sono, inoltre, oggetto di analisi:

- quantità e contenuti delle attività in outsourcing;
- esiti delle valutazioni interne dei livelli di servizio degli *outsourcer*;
- qualità creditizia degli *outsourcer*.

Con riferimento al presidio e al monitoraggio dei rischi operativi, la Banca dispone di un processo di raccolta interna degli eventi di rischio operativo e delle relative perdite subite fondato secondo logiche e criteri coerenti con le linee guida di Gruppo e regolamentari in ambito *Loss Data Collection*. Gli eventi sono censiti e classificati con finalità di reporting interno alla Banca e di Gruppo, oltre che con finalità gestionali di mitigazione e/o contenimento del rischio.

Nel 2019 ha preso avvio il processo di segnalazione delle perdite operative di Gruppo (LDC con periodicità trimestrale e soglia di €500 per evento) con riferimento a tutte le Banche Affiliate al GBCI.

È stato inoltre effettuato un recupero massivo delle perdite operative pregresse, inerenti al periodo storico 2014 – 2018, con soglia di €5.000 per evento (*Advanced Data Collection*), ai fini di stress test regolamentare EBA (*EU-Wide Stress Testing European Banking Authority*) con riferimento alle perdite riconducibili ad eventi di rischio operativo.

Con riguardo al governo dei rischi operativi rilevano inoltre i presidi adottati nel contesto dell'adeguamento alla disciplina in materia di esternalizzazione di funzionali aziendali al di fuori del gruppo bancario (Circolare 285/13 della Banca d'Italia – Parte I, titolo IV, Capitolo 3, Sezione IV) che definiscono un quadro organico dei principi e delle regole cui attenersi per procedere all'esternalizzazione di funzioni aziendali e richiedono l'attivazione di specifici presidi a fronte dei rischi connessi, nonché il mantenimento della capacità di controllo dell'operato del fornitore e delle competenze necessarie all'eventuale re-internalizzazione, in caso di necessità, delle attività esternalizzate.

È bene preliminarmente evidenziare, proprio a tale ultimo riguardo, come la Banca si avvalga, in via prevalente, dei servizi offerti da società/enti appartenenti al Gruppo Bancario Cooperativo Iccrea, costituite e operanti nella logica di servizio prevalente - quando non esclusivo - alle Banche Affiliate, offrendo soluzioni mirate, coerenti con le caratteristiche delle stesse. Queste circostanze costituiscono una mitigazione dei rischi assunti dalla Banca nell'esternalizzazione di funzioni di controllo od operative importanti (ad esempio, con riguardo alla possibilità, in caso di necessità di interrompere il rapporto di fornitura, di individuare all'interno del network un fornitore omologo, con costi e impegni più contenuti rispetto a quelli che sarebbero altrimenti ipotizzabili, stante l'uniformità dei modelli operativi e dei presupposti del servizio con i quali ciascun *outsourcer* interno alla Categoria ha dimestichezza e opera). Ciò posto, pur se alla luce delle considerazioni richiamate, considerata la rilevanza che il ricorso all'esternalizzazione assume per la Banca, è stata condotta un'attenta valutazione delle modalità, dei contenuti e dei tempi del complessivo percorso di adeguamento alle nuove disposizioni.

Con riguardo a tutti i profili di esternalizzazione in essere, sono state attivate, in ottemperanza e adesione ai riferimenti e alle linee guida prodotti a riguardo dalla Categoria, le modalità atte ad accertare il corretto svolgimento delle attività da parte del fornitore predisponendo, in funzione delle diverse tipologie, differenti livelli di protezione contrattuale e di controllo, nonché flussi informativi dedicati, con riguardo all'elenco delle esternalizzazioni di funzioni operative importanti e di funzioni aziendali di controllo.

Gli accordi di esternalizzazione formalizzati in un apposito contratto sono monitorati per assicurare che riportino le attività oggetto di esternalizzazione; il perimetro di applicazione con i rispettivi diritti / obblighi / responsabilità (nel rispetto delle leggi e dei regolamenti applicabili); le modalità di svolgimento del servizio; le condizioni al verificarsi delle quali possono essere apportate modifiche; la durata; le modalità di rinnovo e di interruzione; le condizioni economiche; le clausole di protezione dei dati personali, dei dati personali sensibili, delle informazioni riservate di proprietà della Banca.

In tale ambito e con riferimento all'esternalizzazione di funzioni operative importanti e di funzioni aziendali di controllo, che comporta obblighi più stringenti in termini di vincoli contrattuali e di specifici requisiti richiesti al fornitore (inerenti, tra l'altro, la definizione di specifici livelli di servizio, oggettivi e misurabili e delle relative soglie di rilevanza) sono stati definiti i livelli di servizio assicurati in caso di emergenza e le collegate soluzioni di continuità; è stato contemplato contrattualmente (i) il diritto di accesso, per l'Autorità di Vigilanza, ai locali in cui opera il fornitore di servizi; (ii) la presenza di specifiche clausole risolutive per porre fine all'accordo di esternalizzazione in caso di particolari eventi che impediscano al Fornitore di garantire il servizio o in caso di mancato rispetto del livello di servizio concordato.

La Banca mantiene internamente la competenza richiesta per controllare efficacemente le funzioni operative importanti (FOI) e per gestire i rischi connessi con l'esternalizzazione, inclusi quelli derivanti da potenziali conflitti di interessi del fornitore di servizi. In tale ambito, è stato individuato all'interno dell'organizzazione, un referente interno per le attività esternalizzate, dotato di adeguati requisiti di professionalità, responsabile del controllo del livello dei servizi prestati dall'*outsourcer* e sanciti nei rispettivi contratti di esternalizzazione e dell'informativa agli Organi Aziendali sullo stato e l'andamento delle funzioni esternalizzate.

Con riguardo, all'esternalizzazione del contante, oltre a quelli sopra richiamati, sono già attivi i presidi ulteriori richiesti dalla specifica normativa di riferimento, legati alla particolare operatività.

Anche con riguardo all'esternalizzazione del sistema informativo di componenti critiche del sistema informativo sono stati rivisti i riferimenti contrattuali alla luce degli ulteriori obblighi a carico del fornitore, legati alla gestione dei dati e alla sicurezza logica degli applicativi.

Con riferimento al tema della Continuità operativa rileva l'emanazione della Politica di Gruppo – Framework di Continuità Operativa (di seguito Politica di CO) effettuata dalla Capogruppo nel mese di gennaio 2020.

La Banca ha recepito la Politica di CO e ha provveduto al conseguente adeguamento del proprio “Piano di Continuità Operativa” definito al fine di rispondere a scenari che possano comprometterne la piena operatività. In tale ottica, oltre alla revisione e attribuzione dei Ruoli e delle responsabilità precedentemente definiti, sono state riviste le procedure di escalation e di gestione degli scenari di emergenza e crisi.

Le ordinarie attività di gestione della Continuità Operativa sono svolte dalla Banca secondo le Linee guida di processo definite nella Politica di CO.

Nell'ambito di tali attività, il Piano e le Soluzioni di Continuità Operativa adottate sono periodicamente riesaminati al fine di assicurarne l'adeguatezza e la coerenza con le attività e le strategie gestionali in essere, nonché periodicamente verificati attraverso lo svolgimento di test periodici e attività di audit.

PENDENZE LEGALI RILEVANTI E INDICAZIONE DELLE POSSIBILI PERDITE

Per rischio operativo si intende il rischio di perdite derivanti dalla inadeguatezza o dalla disfunzione di procedure, risorse umane e sistemi interni, oppure da eventi esogeni. Rientrano in tale tipologia, tra l'altro, le perdite derivanti da frodi, errori umani, interruzioni dell'operatività, indisponibilità dei sistemi, inadempienze contrattuali, catastrofi naturali.

In considerazione dell'operatività caratteristica del Gruppo Bancario Cooperativo Iccrea, lo stesso risulta esposto trasversalmente ai rischi operativi.

All'interno di tale quadro normativo-regolamentare la deregolamentazione e la globalizzazione dei servizi finanziari e di pagamento, unitamente al progressivo affinamento della tecnologia finanziaria a supporto delle transazioni, stanno rendendo sempre più complessa l'attività delle entità appartenenti al Gruppo e quindi, di riflesso, l'annesso profilo di rischiosità operativa implicitamente assunto con l'esercizio dell'attività tipica. L'accresciuta articolazione del Gruppo, con l'adesione allo stesso delle Banche Affiliate, nonché il crescente impiego di tecnologie altamente automatizzate messe in atto dal Gruppo, in assenza di adeguati interventi sul sistema dei controlli, può trasformare il rischio di errori manuali e di trattamento dei dati in rischio di significative disfunzioni nei sistemi, dato, come detto, il sempre maggiore ricorso ad infrastrutture ed applicativi IT integrati.

Inoltre, l'espansione dell'utilizzo di moneta e dei pagamenti elettronici e via internet, oltre ai servizi di e-commerce, comporta rischi potenziali (ad esempio, frodi interne ed esterne, sicurezza dei sistemi, trattamento dei dati della clientela, rischi informatici e cyber) la cui piena padronanza e mitigazione, sia preventiva che in funzione di accresciute capacità di risposta e contenimento, rappresenta un fattore strategico nello sviluppo del business se non un prerequisito per garantire la conformità ai requisiti previsti dalle normative in materia o dai circuiti.

Viepiù, la presenza di banche e Società Finanziarie all'interno del Gruppo, operanti come prestatrici di servizi su vasta scala sia infragruppo che alle imprese e al pubblico, rende necessario l'adeguato impianto e la costante evoluzione del sistema dei controlli interni mantenendo anche la continua attenzione a prevenire il rischio di incorrere in violazioni di norme, sanzioni amministrative etc.

Il complesso delle tipologie di rischio operativo a cui il Gruppo risulta strutturalmente esposto ricomprende il rischio informatico e rischio legale; ciò in relazione all'attività bancaria svolta verso il pubblico e verso controparti finanziarie ed istituzionali, nonché alle numerose normative nazionali ed internazionali ad esso applicabili.

Al 31 dicembre 2019 risultava pendente la causa con il Comune di Zanica come già ampiamente descritto nella Relazione sulla Gestione.

**NOTA
INTEGRATIVA**

PARTE F
Informazioni
sul Patrimonio

SEZIONE 1 - IL PATRIMONIO DELL'IMPRESA

A. INFORMAZIONI DI NATURA QUALITATIVA

Una delle consolidate priorità strategiche della Banca è rappresentata dalla consistenza e dalla dinamica dei mezzi patrimoniali. Il patrimonio costituisce, infatti, il primo presidio a fronte dei rischi connessi all'operatività bancaria e il principale parametro di riferimento per le valutazioni condotte dall'autorità di vigilanza e dal mercato sulla solvibilità dell'intermediario. Esso contribuisce positivamente alla formazione del reddito di esercizio, permette di fronteggiare le immobilizzazioni tecniche e finanziarie della Banca, accompagna la crescita dimensionale rappresentando un elemento decisivo nelle fasi di sviluppo.

Il patrimonio netto della Banca è determinato dalla somma del capitale sociale, della riserva sovrapprezzo azioni, delle riserve di utili, delle riserve da valutazione e dall'utile di esercizio, per la quota da destinare a riserva, così come indicato nella Parte B della presente Sezione.

La nozione di patrimonio che la Banca utilizza nelle sue valutazioni è riconducibile alla nozione di "fondi propri" come stabilita dal Regolamento (UE) n. 575/2013 (CRR), articolata nelle tre componenti del capitale primario di classe 1 (CET 1), del capitale di classe 1 (Tier 1) e del capitale di classe 2 (Tier 2). Il patrimonio così definito, presidio principale dei rischi aziendali secondo le disposizioni di vigilanza prudenziale, rappresenta infatti il miglior riferimento per una efficace gestione, in chiave sia strategica, sia di operatività corrente, in quanto risorsa finanziaria in grado di assorbire le possibili perdite prodotte dall'esposizione della Banca a tutti i rischi assunti, assumendo un ruolo di garanzia nei confronti dei depositanti e dei creditori in generale.

La normativa di vigilanza richiede di misurare con l'utilizzo di metodologie interne la complessiva adeguatezza patrimoniale della Banca, sia in via attuale, sia in via prospettica e in ipotesi di "stress" per assicurare che le risorse finanziarie disponibili siano adeguate a coprire tutti i rischi anche in condizioni congiunturali avverse; ciò con riferimento oltre che ai rischi del c.d. "Primo Pilastro" (rappresentati dai rischi di credito e di controparte - misurati in base alla categoria delle controparti debentrici, alla durata e tipologia delle operazioni e alle garanzie personali e reali ricevute- dai rischi di mercato sul portafoglio di negoziazione e dal rischio operativo), ad ulteriori fattori di rischio - c.d. rischi di "Secondo Pilastro" - che insistono sull'attività aziendale (quali, ad esempio, il rischio di concentrazione, il rischio di tasso di interesse sul portafoglio bancario, etc..).

Il presidio dell'adeguatezza patrimoniale attuale e prospettica è sviluppato quindi in una duplice accezione:

- capitale regolamentare a fronte dei rischi di I Pilastro;
- capitale interno complessivo a fronte dei rischi di II Pilastro, ai fini del processo ICAAP.

Per assicurare una corretta dinamica patrimoniale in condizioni di ordinaria operatività, la Banca ricorre soprattutto all'autofinanziamento, ovvero al rafforzamento delle riserve attraverso la destinazione degli utili netti. La Banca destina infatti alle riserve indivisibili una parte largamente prevalente degli utili netti di esercizio. Il rispetto dell'adeguatezza patrimoniale viene perseguito anche attraverso attente politiche di distribuzione della limitata componente disponibile dell'utile, all'oculata gestione degli investimenti, in particolare gli impieghi, in funzione della rischiosità delle controparti e dei correlati assorbimenti, e con piani di rafforzamento basati sull'ampliamento della base sociale, l'emissione di passività subordinate o strumenti di capitale aggiuntivo computabili nei pertinenti aggregati dei fondi propri.

Con l'obiettivo di mantenere costantemente adeguata la propria posizione patrimoniale, la Banca si è dotata di processi e strumenti per determinare il livello di capitale interno adeguato a fronteggiare ogni tipologia di rischio assunto, nell'ambito di una valutazione dell'esposizione, attuale, prospettica e in situazione di "stress" che tiene conto delle strategie aziendali, degli obiettivi di sviluppo, dell'evoluzione del contesto di riferimento.

Annualmente, nell'ambito del processo di definizione degli obiettivi di budget, viene svolta un'attenta verifica di compatibilità delle proiezioni: in funzione delle dinamiche attese degli aggregati patrimoniali ed economici, se necessario, vengono già in questa fase individuate e attivate le iniziative necessarie ad assicurare l'equilibrio patrimoniale e la disponibilità delle risorse finanziarie coerenti con gli obiettivi strategici e di sviluppo della Banca.

La verifica del rispetto dei requisiti di vigilanza e della conseguente adeguatezza del patrimonio avviene trimestralmente. Gli aspetti oggetto di verifica sono principalmente i "ratios" rispetto alla struttura finanziaria della Banca (impieghi, crediti anomali, immobilizzazioni, totale attivo) e il grado di copertura dei rischi.

Ulteriori, specifiche, analisi ai fini della valutazione preventiva dell'adeguatezza patrimoniale vengono svolte all'occorrenza, in vista di operazioni di carattere straordinario, quali fusioni e acquisizioni, cessioni di attività.

Per i requisiti patrimoniali minimi si fa riferimento ai parametri obbligatori stabiliti dalle vigenti disposizioni di vigilanza (art. 92 del CRR), in base alle quali il capitale primario di classe 1 della Banca deve raggugiarsi almeno al 4,5% del totale delle attività di rischio ponderate ("CET1 capital ratio"), il capitale di classe 1 deve rappresentare almeno il 6% del totale delle predette attività ponderate ("Tier 1 capital ratio") e il complesso dei fondi propri della banca deve attestarsi almeno all'8% del totale delle attività ponderate ("Total capital ratio").

Si rammenta in proposito che l'Autorità di vigilanza competente emana periodicamente una specifica decisione in merito ai requisiti patrimoniali che la Banca deve rispettare a seguito del processo di revisione e valutazione prudenziale (*supervisory review and evaluation process* - SREP) condotto ai sensi degli art. 97 e seguenti della Direttiva UE n. 36/2013 (CRD IV) e in conformità con quanto disposto

dall'ABE relativamente all'imposizione di requisiti patrimoniali specifici aggiuntivi nel documento "Orientamenti sulle procedure e sulle metodologie comuni per il processo di revisione e valutazione prudenziale", pubblicato il 19 dicembre 2014.

In particolare, il citato articolo 97 della CRD IV stabilisce che l'Autorità competente debba periodicamente riesaminare l'organizzazione, le strategie, i processi e le metodologie che le banche vigilate mettono in atto per fronteggiare il complesso dei rischi a cui sono esposte. Con lo SREP l'Autorità riesamina e valuta il processo di determinazione dell'adeguatezza patrimoniale condotto internamente dalla Banca, analizza i profili di rischio della stessa sia singolarmente, sia in un'ottica aggregata, anche in condizioni di stress, ne valuta il contributo al rischio sistemico; valuta il sistema di governo aziendale, la funzionalità degli organi, la struttura organizzativa e il sistema dei controlli interni; verifica l'osservanza del complesso delle regole prudenziali.

Al termine di tale processo, l'Autorità, ai sensi dell'art. 104 della CRD IV, ha il potere - tra l'altro - di richiedere a fronte della rischiosità complessiva dell'intermediario un capitale aggiuntivo rispetto ai requisiti minimi dianzi citati; i *ratios* patrimoniali quantificati tenendo conto dei requisiti aggiuntivi hanno carattere vincolante ("*target ratio*").

I requisiti patrimoniali basati sul profilo di rischio della Banca, ai sensi del provvedimento sul capitale del 15 marzo 2018, si compongono, quindi, di requisiti di capitale vincolanti (costituiti dalla somma dei requisiti minimi ex art. 92 del CRR e dei requisiti vincolanti aggiuntivi determinati a esito dello SREP) e del requisito di riserva di conservazione del capitale applicabile alla luce della vigente disciplina transitoria nella misura del 2,5%, complessivamente intesi come *overall capital requirement ratio* - OCR, come di seguito indicato:

- 7,200% con riferimento al CET 1 ratio (composto da una misura vincolante del 4,700% e per la parte restante dalla componente di riserva di conservazione del capitale);
- 8,800% con riferimento al TIER 1 ratio (composto da una misura vincolante del 6,300% e per la parte restante dalla componente di riserva di conservazione del capitale);
- 10,900% con riferimento al Total Capital Ratio (composto da una misura vincolante del 8,400% e per la parte restante dalla componente di riserva di conservazione del capitale).

La riserva di conservazione di capitale è interamente coperta da CET1.

In caso di riduzione di uno dei ratio patrimoniali al di sotto dell'OCR, ma al di sopra della misura vincolante, occorre procedere all'avvio delle misure di conservazione del capitale. Qualora uno dei ratio dovesse scendere al di sotto della misura vincolante occorre dare corso a iniziative atte al ripristino immediato dei ratio su valori superiori al limite vincolante.

Tutto ciò premesso, si fa peraltro presente che a seguito e per effetto della costituzione del Gruppo Bancario Cooperativo, il processo SREP riferito alle singole Banche Affiliate risulta ora incardinato in quello della Capogruppo ed è pertanto condotto dall'Autorità competente a livello consolidato, tenuto cioè conto della nuova configurazione del Gruppo. In considerazione del fatto che i requisiti di secondo pilastro (P2R) e gli orientamenti di capitale di secondo pilastro (P2G) non hanno diretta applicazione a livello individuale, essi sono stati trattati, ai sensi dell'impianto normativo interno vigente nel Gruppo, nell'ambito delle soglie di natura patrimoniale dell'*Early Warning System* (EWS) definite per le singole Banche Affiliate.

La Banca è inoltre soggetta agli ulteriori limiti prudenziali all'operatività aziendale previsti per le banche di credito cooperativo:

- il vincolo dell'attività prevalente nei confronti dei soci, secondo il quale più del 50% delle attività di rischio deve essere destinato a soci o ad attività prive di rischio;
- il vincolo del localismo, secondo il quale non è possibile destinare più del 5% delle proprie attività al di fuori della zona di competenza territoriale, identificata generalmente nei comuni ove la banca ha le proprie succursali ed in quelli limitrofi.

Alla data di riferimento del bilancio, la Banca presenta un rapporto tra capitale primario di classe 1 - CET1 - ed attività di rischio ponderate (CET 1 ratio) pari al 16,03%, superiore alla misura vincolante di CET1 ratio assegnata; un rapporto tra capitale di classe 1 ed attività di rischio ponderate (coefficiente di capitale di classe 1 - Tier 1 ratio) pari al 16,03%, superiore alla misura vincolante di Tier 1 ratio assegnata alla Banca; un rapporto tra fondi propri ed attività di rischio ponderate (coefficiente di capitale totale) pari al 16,03%, superiore alla misura di coefficiente di capitale totale vincolante assegnata alla Banca.

La consistenza dei fondi propri risulta, oltre che pienamente capiente su tutti e tre i livelli vincolanti di capitale, adeguata alla copertura del capital conservation buffer. L'eccedenza patrimoniale con riferimento ai fondi propri rispetto al coefficiente di capitale totale vincolante (inclusi requisiti vincolanti aggiuntivi determinati a seguito dello SREP) si attesta a 60,76 milioni di euro. L'eccedenza rispetto all'*overall capital requirement* si attesta a 40,86 milioni di euro.

La Banca rispetta inoltre pienamente i limiti prudenziali all'operatività aziendale specificamente fissati per le banche di credito cooperativo.

B. INFORMAZIONI DI NATURA QUANTITATIVA

B.1 PATRIMONIO DELL'IMPRESA: COMPOSIZIONE

Voci/Valori	Importo	Importo
	31/12/2019	31/12/2018
1. Capitale	5.899	5.941
2. Sovrapprezzi di emissione	-	-
3. Riserve	93.690	92.508
- di utili	93.690	92.508
a) legale	127.292	126.632
b) statutaria	-	-
c) azioni proprie	-	-
d) altre	(33.601)	(34.124)
- altre	-	-
4. Strumenti di capitale	-	-
5. (Azioni proprie)	-	-
6. Riserve da valutazione:	(49)	(3.045)
- Titoli di capitale designati al fair value con impatto sulla redditività complessiva	283	(112)
- Coperture su titoli di capitale designati al fair value con impatto sulla redditività complessiva	-	-
- Attività finanziarie (diverse dai titoli di capitale) valutate al fair value con impatto sulla redditività complessiva	111	(2.435)
- Attività materiali	-	-
- Attività immateriali	-	-
- Copertura di investimenti esteri	-	-
- Copertura dei flussi finanziari	-	-
- Strumenti di copertura [elementi non designati]	-	-
- Differenze di cambio	-	-
- Attività non correnti e gruppi di attività in via di dismissione	-	-
- Passività finanziarie designate al fair value con impatto a conto economico (variazioni del proprio merito creditizio)	-	-
- Utili (perdite) attuariali relativi a piani previdenziali a benefici definiti	(443)	(499)
- Quote delle riserve da valutazione delle partecipazioni valutate a patrimonio netto	-	-
- Leggi speciali di rivalutazione	-	-
7. Utile (perdita) d'esercizio	1.087	668
Totale	100.627	96.071

B.2 - RISERVE DA VALUTAZIONE DELLE ATTIVITÀ FINANZIARIE VALUTATE AL FAIR VALUE CON IMPATTO SULLA REDDITIVITÀ COMPLESSIVA: COMPOSIZIONE

Attività/Valori	Totale 31/12/2019		Totale 31/12/2018	
	Riserva positiva	Riserva negativa	Riserva positiva	Riserva negativa
1. Titoli di debito	122	(11)	-	2.435
2. Titoli di capitale	331	(48)	2	114
3. Finanziamenti	-	-	-	-
Totale	453	(59)	2	2.549

B.3 RISERVE DA VALUTAZIONE DELLE ATTIVITÀ FINANZIARIE VALUTATE AL FAIR VALUE CON IMPATTO SULLA REDDITIVITÀ COMPLESSIVA: VARIAZIONI ANNUE

	Titoli di debito	Titoli di capitale	Finanziamenti
1. Esistenze iniziali	(2.435)	(112)	-
2. Variazioni positive	2.629	406	-
2.1 Incrementi di fair value	1.173	406	-
2.2 Rettifiche di valore per rischio di credito	-	X	-
2.3 Rigiro a conto economico di riserve negative da realizzo	17	X	-
2.4 Trasferimenti ad altre componenti di patrimonio netto (titoli di capitale)	-	-	-
2.5 Altre variazioni	1.439	-	-
3. Variazioni negative	83	11	-
3.1 Riduzioni di fair value	-	11	-
3.2 Riprese di valore per rischio di credito	83	-	-
3.3 Rigiro a conto economico da riserve positive: da realizzo	-	X	-
3.4 Trasferimenti ad altre componenti di patrimonio netto (titoli di capitale)	-	-	-
3.5 Altre variazioni	-	-	-
4. Rimanenze finali	111	283	-

In corrispondenza della sottovoce 2.5 “**Variazioni positive - Altre variazioni**” è incluso il saldo delle riserve da valutazione a fronte dei Titoli di Stato Italiani che la Banca ha stornato in contropartita ai medesimi titoli in occasione della riclassificazione degli stessi all'interno del portafoglio delle “Attività finanziarie valutate al costo ammortizzato”, contabilizzata in data 1 gennaio 2019.

Come richiesto dall'Ifrs 9, infatti, il trasferimento anzidetto è avvenuto sulla base del fair value dei titoli alla data della riclassificazione e l'utile (perdita) cumulato rilevato nella apposita riserva di valutazione patrimonio netto è stato conseguentemente assorbito nel valore di iscrizione dei titoli, come se gli strumenti in parola fossero da sempre stati valutati al costo ammortizzato.

La riclassifica in parola discende dalla modifica del modello di business della Banca associato al predetto portafoglio finanziario, per i cui dettagli si rinvia all'informativa fornita nella Parte A.3 “Informativa sui trasferimenti di portafoglio di attività finanziarie” della presente Nota Integrativa.

B.4 - RISERVE DA VALUTAZIONE RELATIVE A PIANI A BENEFICI DEFINITI: VARIAZIONI ANNUE

Componenti/valori variazioni annue	31/12/2019	
	Riserva positiva	Riserva negativa
1. Utile (perdita) da variazioni di ipotesi finanziarie	-	(105)
2. Utile (perdita) dovuta al passare del tempo	160	-
Totale	160	(105)

SEZIONE 2 – I FONDI PROPRI E I COEFFICIENTI DI VIGILANZA

Si fa rinvio alla correlata informativa contenuta all'interno del documento di Informativa al Pubblico ("Terzo Pilastro") del Gruppo Bancario Cooperativo Iccrea, pubblicato dalla Capogruppo Iccrea Banca sul proprio sito internet.

**NOTA
INTEGRATIVA**

PARTE G
Operazioni di
aggregazione
riguardanti imprese
o rami d'azienda

Nel corso dell'esercizio la Banca non ha effettuato operazioni di aggregazione riguardanti imprese o rami di azienda pertanto la sezione non viene compilata

**NOTA
INTEGRATIVA**

PARTE H
Operazioni
con parti correlate

1. INFORMAZIONI SUI COMPENSI DEI DIRIGENTI CON RESPONSABILITÀ STRATEGICHE

	Totale 31/12/2019				
	Benefici a breve termine	Benefici successivi alla fine del rapporto di lavoro	Altri benefici a lungo termine	Benefici per la cessazione del rapporto di lavoro	Pagamenti basati su azioni
Dirigenti con responsabilità strategiche	567	129	-	-	-

La voce "benefici a breve termine" include salari, stipendi, benefits e compensi per amministratori e sindaci.

La voce "benefici successivi al rapporto di lavoro" comprende i contributi previdenziali e quote di accantonamento TFR e FNP.

2. INFORMAZIONI SULLE TRANSAZIONI CON PARTI CORRELATE

	Consistenze al: 31/12/2019				
	Società del gruppo	Società controllate	Società collegate	Dirigenti con responsabilità strategica	Altre parti correlate
Attività finanziarie	134.740	-	-	1.548	8.419
Totale altre attività	516	-	-	-	-
Passività finanziarie	50.913	-	-	673	4.156
Totale altre passività	10.357	-	-	-	-
Impegni e garanzie finanziarie rilasciate	11.000	-	-	-	274
Impegni e Garanzie finanziarie ricevute	-	-	-	7.124	43.149
Accantonamenti per crediti dubbi	-	-	-	-	-

	Consistenze al: 31/12/2019				
	Società del gruppo	Società controllate	Società collegate	Dirigenti con responsabilità strategica	Altre parti correlate
Interessi attivi	(208)	-	-	33	193
Interessi passivi	(52)	-	-	(4)	(8)
Dividendi	-	-	-	-	-
Commissioni attive	2.508	-	-	11	50
Commissioni passive	(1.275)	-	-	-	-
Totali altri oneri e proventi	(1.168)	-	-	1	1
Risultato netto dell'attività di negoziazione	-	-	-	-	-
Risultato netto dell'attività di copertura	(3.810)	-	-	-	-
Rettifiche / riprese di valore su attività finanziarie deteriorate	-	-	-	-	-

Le altre parti correlate includono gli stretti familiari degli Amministratori, dei Sindaci e degli altri Dirigenti con responsabilità strategica, nonché le società controllate dai medesimi soggetti o dai loro stretti familiari.

Per quanto riguarda le operazioni con i soggetti che esercitano funzioni di amministrazione, direzione e controllo della Banca trova applicazione l'art. 136 del D.Lgs. 385/1993 e l'art. 2391 del codice civile.

Più in generale, per le operazioni con parti correlate, così come definite dallo IAS 24, trovano anche applicazione le disposizioni di vigilanza prudenziale di cui al Titolo V, capitolo 5, della circolare della Banca d'Italia n. 263/2006 ("Attività di rischio e conflitti di interesse nei confronti di soggetti collegati"), salvo alcune limitate casistiche dovute alla non perfetta coincidenza tra gli ambiti applicativi delle due normative.

Per quanto sopra la Banca, con delibera del Consiglio di Amministrazione del 29 luglio 2019 ha recepito la Direttiva sulla "Politica in materia di Gestione dei conflitti di interesse" definita dalla Capogruppo in materia di interessi degli amministratori, obbligazioni degli esponenti aziendali e attività di rischio e conflitti d'interessi nei confronti di soggetti collegati alla Banca disciplinante le procedure deliberative e i limiti quantitativi prudenziali e di propensione al rischio per tali operazioni, nonché gli assetti organizzativi e il sistema dei controlli interni atti ad assicurare il rispetto di tali regole.

Le operazioni con parti correlate sono regolarmente poste in essere a condizioni di mercato e comunque sulla base di valutazioni di convenienza economica e sempre nel rispetto della normativa vigente, dando adeguata motivazione delle ragioni e della convenienza per la conclusione delle stesse.

Le operazioni con parti correlate non hanno una incidenza significativa sulla situazione patrimoniale e finanziaria, sul risultato economico e sui flussi finanziari della Banca.

NOTA INTEGRATIVA

PARTE I

Accordi di pagamento
basati su propri
strumenti
patrimoniali

La Banca non ha posto in essere accordi di pagamento basati su propri strumenti patrimoniali.

**NOTA
INTEGRATIVA**

PARTE L
Informativa di settore

La Banca non è tenuta alla compilazione della "Parte L" in quanto intermediario non quotato.

**NOTA
INTEGRATIVA**

PARTE M
Informativa sul leasing

SEZIONE 1 – LOCATARIO

INFORMAZIONI QUALITATIVE

Alla data di riferimento del bilancio la Banca ha in essere nr. 17 contratti di locazione e/o noleggio ricompresi nel perimetro di applicazione dell'IFRS 16, in quanto riferibili ad operazioni di *leasing* operativo che hanno ad oggetto beni materiali rientranti nelle seguenti classi di attività:

- Beni strumentali (macchine affrancatrici, macchine per la gestione del contante cash in/out, ATM evoluti);
- Beni immobili riferiti a strutture in cui operano le filiali.

Alcuni dei contratti fanno riferimento a beni di modesto valore, ovvero hanno breve durata e, per tali ragioni, la Banca ha optato per la rilevazione diretta dei canoni di leasing tra le spese amministrative, senza applicare i criteri di rilevazione e valutazione previsti dall'IFRS 16; la restante parte dei beni in leasing operativo, destinati ad essere impiegati nel normale funzionamento dell'operatività aziendale, rientrano tra le attività materiali ad uso funzionale. Per gli opportuni approfondimenti sui criteri di rilevazione e valutazione si fa rinvio alla Parte A "Politiche contabili" della presente Nota Integrativa.

I contratti di noleggio stipulati dalla Banca prevedono, di norma, pagamenti fissi per un arco temporale prestabilito e, fatta eccezione per le locazioni immobiliari, non prevedono un'opzione di proroga. In ragione di ciò, ai fini della contabilizzazione dei diritti d'uso viene presa in considerazione la durata effettiva dei singoli contratti, mentre solo nei casi in cui sia prevista l'opzione di proroga e la Banca ritenga altamente probabile il suo esercizio, si considera il termine contrattuale comprensivo del periodo di proroga, a meno di elementi o specifiche situazioni all'interno del contratto tali da orientare verso differenti valutazioni. Ciò in quanto, come anticipato, gli immobili in oggetto sono funzionali allo svolgimento delle attività della Banca ed il mancato esercizio dell'opzione di proroga è preso in considerazione esclusivamente nei casi in cui nascano impedimenti non dipendenti dalla volontà della Banca, ovvero la scelta di non prorogare il contratto risponda ad esigenze inizialmente non preventivabili (es. cambiamenti di sede, aumento dei canoni, etc...).

Qualora previste dai contratti, la Banca ritiene inoltre di non considerare le opzioni di risoluzione anticipata a meno di elementi o specifiche evidenze tali da far ritenere altamente probabile l'esercizio delle stesse prima della scadenza dei contratti (quali, a titolo esemplificativo, gli impedimenti ovvero le esigenze specifiche richiamate in precedenza).

Informazioni quantitative

Per le ulteriori informazioni di natura quantitativa inerenti ai beni acquisiti dalla banca per il tramite di contratti di *leasing* operativo, si fa rinvio all'informativa fornita in calce alle tabelle presenti nelle Sezioni di seguito richiamate:

- Parte B, Attivo, Sezione 8, per ciò che attiene ai diritti d'uso sui beni in leasing in essere alla data di riferimento del bilancio;
- Parte B, Passivo, Sezione 1, per ciò che attiene ai debiti per *leasing* in essere alla data di riferimento del bilancio;
- Parte C, Sezione 1, per ciò che attiene agli interessi passivi sui predetti debiti per *leasing* maturati nel corso dell'esercizio; Sezione 12, per ciò che attiene all'ammortamento dei diritti d'uso rilevate nell'esercizio.

A questo proposito, si fa presente che per la determinazione delle quote di ammortamento da applicare ai diritti d'uso relativi ai beni acquisiti in *leasing* si fa riferimento alla durata contrattuale dei *leasing* sottostanti, tenuto anche conto delle eventuali opzioni di rinnovo/riscatto, ove la probabilità di esercizio delle stesse sia considerata elevata, in relazione alla natura dell'operazione (*leasing* finanziario/operativo) e alla tipologia del bene.

Di seguito si riporta il dettaglio degli ammortamenti riconosciuti a conto economico nell'esercizio, ripartiti per categorie di beni in *leasing*.

Ammortamento	2019
a) immobili	(302)
b) impianti elettronici	(43)
Totale	(345)

Si fa, inoltre, presente che alla data di chiusura dell'esercizio figurano impegni per *leasing* finanziari/operativi a breve termine per i quali la Banca applica la deroga alla contabilizzazione contemplata dal par. 6 dell'IFRS 16 ed i cui effetti economici (le spese per i canoni di leasing) si manifesteranno nell'esercizio successivo: l'ammontare degli impegni in oggetto si ragguaglia ad euro 38 mila.

SEZIONE 2 – LOCATORE

Informazioni qualitative

Alla data di riferimento del bilancio la Banca non ha stipulato contratti di *leasing* finanziario in qualità di locatrice.

Ha in essere nr. 4 contratti di affitto, ricompresi nel perimetro di applicazione dell'IFRS 16 in quanto riferibili ad operazioni di *leasing* operativo, nelle quali la Banca figura come locatrice avendo concesso in locazione beni materiali rientranti nelle seguenti classi di attività:

- Beni strumentali, rappresentati da uffici ubicati sopra la filiale di Bariano;
- Beni immobili ad uso abitativo detenuti a scopo di investimento.

Gli immobili di cui sopra, classificati tra le attività materiali sono valutate in base al criterio del costo.

I canoni di competenza dell'esercizio sono rilevati a conto economico tra gli altri proventi di gestione.

Per gli opportuni approfondimenti sui criteri di rilevazione e valutazione delle operazioni in esame si fa rinvio alla Parte A "Politiche contabili" della presente Nota Integrativa.

Informazioni quantitative

1. INFORMAZIONI DI STATO PATRIMONIALE E DI CONTO ECONOMICO

Per le ulteriori informazioni di natura quantitativa inerenti ai beni acquisiti dalla banca per il tramite di contratti di *leasing* operativo, si fa rinvio all'informativa fornita in calce alle tabelle presenti nelle Sezioni di seguito richiamate:

- Parte B, Attivo, Sezione 8, per ciò che attiene alle attività materiali concesse in *leasing* dalla Banca tramite contratti di noleggio;
- Parte C, Sezione 1, per ciò che attiene agli interessi attivi sui predetti finanziamenti per *leasing* maturati nel corso dell'esercizio; Sezione 12, per ciò che attiene all'ammortamento dei beni concessi in *leasing* operativo.

2. LEASING FINANZIARIO

Poiché la Banca non ha posto in essere contratti di leasing finanziario in qualità di locatrice, la tabella del punto 2.1 non è compilata e non viene data l'informativa di cui al punto 2.2.

3. LEASING OPERATIVO

3.1 CLASSIFICAZIONE PER FASCE TEMPORALI DEI PAGAMENTI DA RICEVERE

Fasce temporali	Totale	Totale
	31/12/2019	31/12/2018
	Pagamenti da ricevere per il leasing	Pagamenti da ricevere per il leasing
Fino a 1 anno	30	-
Da oltre 1 anno fino a 2 anni	29	-
Da oltre 2 anni fino a 3 anni	24	-
Da oltre 3 anni fino a 4 anni	20	-
Da oltre 4 anni fino a 5 anni	20	-
Da oltre 5 anni	-	-
Totale	123	-

3.2 ALTRE INFORMAZIONI

Con riferimento alle operazioni di leasing operativo poste in essere, a mitigazione dei rischi associati ai beni oggetto di *leasing* dei quali la Banca conserva la proprietà anche successivamente alla scadenza dei contratti (non essendo prevista, di norma, l'opzione di riscatto a favore dei locatari) e del rischio di credito dei locatari, la Banca mantiene una attenta gestione delle garanzie reali e personali richieste ai medesimi in fase di attivazione del contratto.

ALLEGATO 1

ONERI PER REVISIONE LEGALE – COMMA 1, N. 16-BIS, ART. 2427 DEL C.C.

In ottemperanza a quanto previsto dall'art. 2427, 1° comma, n. 16-bis del codice civile si riepilogano di seguito i corrispettivi contrattualmente stabiliti, per l'esercizio in corso alla data di chiusura del presente bilancio, con la società di Revisione per l'incarico di revisione legale dei conti e per la prestazione di altri servizi resi alla Banca.

Gli importi sono al netto dell'IVA e delle spese.

Tipologia di servizi	Soggetto che ha prestato il servizio	Corrispettivi
1. Verifica dei conti annuali	EY S.p.A.	19.000
2. Altri servizi di verifica svolti	EY S.p.A.	1.700
Totale corrispettivi		20.700

RELAZIONE DEL COLLEGIO SINDACALE AI SENSI DELL'ART. 2429 DEL CODICE CIVILE

Signori Soci della Banca di Credito Cooperativo Bergamasca e Orobica

il Consiglio di Amministrazione ha messo a nostra disposizione il bilancio d'esercizio chiuso al 31 dicembre 2019 unitamente alla relazione sulla gestione nei termini di legge.

Il progetto di bilancio - che è composto dagli schemi dello stato patrimoniale, del conto economico, del prospetto della redditività complessiva, del prospetto delle variazioni del patrimonio netto, del rendiconto finanziario e della nota integrativa, nonché dalle relative informazioni comparative - è stato sottoposto alla revisione legale dei conti e può essere riassunto nelle seguenti risultanze:

Stato patrimoniale	2019	2018
Attivo	1.640.788.738	1.555.249.297
Passivo	1.540.161.628	1.459.177.817
Patrimonio netto (escluso utile dell'esercizio)	99.540.102	95.403.236
Utile dell'esercizio	1.087.008	668.244
Conto economico		
Utile dell'operatività corrente al lordo delle imposte	1.644.393	845.423
Imposte sul reddito dell'esercizio dell'operatività corrente	(557.385)	(177.179)
Utile della operatività corrente al netto delle imposte	1.087.008	668.244
Utile dell'esercizio	1.087.008	668.244

La nota integrativa, poi, contiene le ulteriori informazioni ritenute utili per una rappresentazione più completa degli accadimenti aziendali, nonché per una migliore comprensione dei dati di bilancio ed è altresì integrata con appositi dati ed informazioni, anche con riferimento a specifiche previsioni di legge. In tale ottica, la stessa fornisce le informazioni richieste da altre norme del codice civile e dalla regolamentazione secondaria cui la Vostra Banca è soggetta, nonché altre informazioni ritenute opportune dall'organo amministrativo per rappresentare in modo veritiero e corretto la situazione patrimoniale, economica e finanziaria della Banca stessa.

Unitamente ai dati al 31 dicembre 2019, gli schemi del bilancio contengono anche quelli al 31 dicembre 2018, laddove richiesto dalle Istruzioni emanate dalla Banca d'Italia con la Circolare n. 262 del 22 dicembre 2005.

Al riguardo, il Collegio Sindacale ha preso atto che il Bilancio al 31 dicembre 2019 della Banca è consolidato nel Bilancio del Gruppo Bancario Cooperativo Iccrea, a cui la Banca ha aderito con effetto contabile 1.1.2019, ed è stato redatto sulla base delle disposizioni normative di riferimento nonché delle istruzioni operative fornite dalla Capogruppo Iccrea Banca S.p.A.

Sul bilancio nel suo complesso è stato rilasciato un giudizio senza rilievi dalla Società di revisione legale dei conti EY S.p.A., incaricata della revisione per il periodo 2019-2027 dall'assemblea dei soci del 5 maggio 2019, che ha emesso, ai sensi dell'art. 14 del D.Lgs. n. 39/2010, una relazione in data 22 maggio 2020 per la funzione di revisione legale dei conti. Detta relazione evidenzia che il bilancio d'esercizio è stato redatto in base ai principi contabili internazionali *International Financial Reporting Standards* (IFRS) adottati dall'Unione Europea;

esso, pertanto, è redatto con chiarezza e rappresenta in modo veritiero e corretto la situazione patrimoniale e finanziaria e il risultato economico della società. Inoltre, detta relazione evidenzia che la relazione sulla gestione presentata dagli Amministratori è coerente con il bilancio d'esercizio della Banca al 31 dicembre 2019 ed è stata redatta in conformità alle norme di legge.

Nel corso delle verifiche eseguite il Collegio Sindacale ha proceduto anche a incontri periodici con la Società incaricata della revisione legale dei conti, prendendo così atto del lavoro svolto dalla medesima e procedendo allo scambio reciproco di informazioni nel rispetto dell'art. 2409-*septies* del cod. civ.. Per quanto concerne le voci del bilancio presentato alla Vostra attenzione, il Collegio Sindacale ha effettuato i controlli necessari per poter formulare le conseguenti osservazioni, così come richiesto dalle "Norme di comportamento del Collegio Sindacale" emanate dal Consiglio Nazionale dei Dottori Commercialisti e degli Esperti Contabili.

Tali controlli hanno interessato, in particolare, i principi di redazione e i criteri di valutazione, con attenzione specifica al tema degli accantonamenti, adottati dagli amministratori e l'osservanza del principio di prudenza.

Il nostro esame è stato svolto secondo le richiamate Norme di comportamento del Collegio Sindacale e, in conformità a tali Norme, abbiamo fatto riferimento alle disposizioni che disciplinano il bilancio di esercizio, con riferimento: ai principi contabili internazionali IAS/IFRS emanati dall'*International Accounting Standards Board* (IASB) e ai relativi documenti interpretativi emanati dall'*International Financial Reporting Interpretations Committee* (IFRIC), omologati dalla Commissione Europea ed in vigore alla data di riferimento del bilancio; al *Framework for the Preparation and Presentation of Financial Statements* ("quadro sistematico per la preparazione e presentazione del bilancio") emanato dallo IASB, con particolare riguardo al principio fondamentale della prevalenza della sostanza sulla forma, nonché al concetto della rilevanza e della significatività dell'informazione; alle istruzioni contenute nella Circolare della Banca d'Italia n. 262 del 22 dicembre 2005; ai documenti sull'applicazione degli IFRS in Italia predisposti dall'Organismo Italiano di Contabilità (O.I.C.), nonché alle precisazioni inviate dalla Banca d'Italia.

Dai riscontri effettuati non sono emerse discordanze rispetto alle norme che regolano la redazione del bilancio e rispetto all'applicazione dei principi contabili internazionali, ivi compresi quelli riferiti all'applicazione obbligatoria, a partire dal 1° gennaio 2019, del principio contabile internazionale IFRS 16 relativo al "Leasing".

Il Collegio ha poi esaminato la Relazione aggiuntiva, di cui all'art. 19 del D.Lgs. 39/2010 e all'art. 11 del Regolamento (UE) n. 537/2014, rilasciata dalla Società di revisione EY S.p.A. in data 22 maggio 2020, da cui si evince l'assenza di carenze significative del sistema di controllo interno inerente al processo di informativa finanziaria e contenente la dichiarazione, ai sensi dell'art. 6, paragrafo 2, lett. a) del Regolamento (UE) n. 537/2014, che la Società medesima e i partner, i membri dell'alta direzione e i dirigenti che hanno effettuato la revisione legale dei conti sono indipendenti dalla Banca.

Nel corso dell'esercizio 2019 abbiamo partecipato alle riunioni del Consiglio di Amministrazione e del Comitato Esecutivo ed abbiamo operato n° 22 verifiche, sia collegiali che individuali.

Nello svolgimento e nell'indirizzo delle nostre verifiche ed accertamenti ci siamo avvalsi delle strutture interne alla Banca, coordinandoci con le funzioni aziendali di controllo, dalle quali

abbiamo ricevuto adeguati flussi informativi. In proposito, a seguito del compimento il processo di costituzione del Gruppo Bancario Cooperativo Iccrea, il Collegio Sindacale ha preso atto che la Banca ha esternalizzato alla Capogruppo le Funzioni Aziendali di Controllo di secondo e terzo livello (c.d. FAC), tramite apposito accordo, in forza del quale è attribuita alla Capogruppo la responsabilità della definizione dei processi e delle metodologie di controllo, degli strumenti, dei meccanismi e degli standard di programmazione e rendicontazione delle attività, nonché dell'esecuzione dei controlli di secondo e terzo livello. I servizi FAC esternalizzati risultano essere svolti da personale delle FAC della Capogruppo in possesso dei previsti requisiti di adeguatezza professionale.

In ossequio all'art. 2403 del codice civile ed alla regolamentazione secondaria cui la Vostra Banca è soggetta, il Collegio ha svolto le proprie attività di vigilanza e controllo secondo le richiamate Norme di comportamento del Collegio Sindacale, e, in tale contesto:

- 1) ha ottenuto dagli Amministratori le informazioni sul generale andamento della gestione e sulla sua prevedibile evoluzione, nonché sulle operazioni di maggior rilievo economico finanziario e patrimoniale e su quelle svolte con parti correlate;
- 2) in base alle informazioni ottenute, ha potuto verificare che le azioni deliberate e poste in essere sono conformi alla legge e allo Statuto sociale e che non appaiono manifestamente imprudenti, azzardate, in potenziale conflitto di interessi o in contrasto con le deliberazioni assunte dall'Assemblea o tali da compromettere l'integrità del patrimonio;
- 3) ha vigilato sull'osservanza della Legge, dello Statuto e del contratto di coesione, nonché sul rispetto dei principi di corretta amministrazione;
- 4) ha acquisito conoscenza e vigilato, per quanto di sua competenza, sull'adeguatezza dell'assetto organizzativo della Banca. A tal fine, il Collegio ha operato, sia tramite la raccolta di informazioni dai responsabili delle diverse funzioni aziendali sia con incontri ricorrenti con i responsabili stessi. A tal riguardo, non ha osservazioni particolari da riferire;
- 5) ha vigilato sulla completezza, adeguatezza, funzionalità e affidabilità del sistema dei controlli interni e del quadro di riferimento per la determinazione della propensione al rischio della banca (*Risk Appetite Framework*), affinché gli stessi risultino coerenti con lo sviluppo e le dimensioni dell'attività sociale, nonché ai particolari obblighi e vincoli ai quali la Vostra Banca è soggetta; in proposito, è stata posta attenzione all'attività di analisi sulle diverse tipologie di rischio ed alle modalità adottate per la loro gestione e controllo, con specifica attenzione al processo interno di determinazione dell'adeguatezza patrimoniale (ICAAP) ed al processo di gestione del rischio di liquidità. È stata inoltre verificata la corretta allocazione gerarchico – funzionale delle funzioni aziendali di controllo a seguito della richiamata riorganizzazione del sistema dei controlli interni derivante dalla adesione al GBCI e dalla conseguente esternalizzazione dei controlli di secondo e terzo livello;
- 6) ha verificato, alla luce di quanto disposto dalle Autorità di vigilanza in tema di sistemi di remunerazione e incentivazione, l'adeguatezza e la rispondenza al quadro normativo delle politiche e delle prassi di remunerazione adottate dalla Banca;
- 7) ha vigilato sulla completezza, adeguatezza, funzionalità e affidabilità del piano di continuità operativa adottato dalla Banca.

Dalla nostra attività di controllo e verifica non sono emersi fatti significativi tali da richiedere la segnalazione alla Banca d'Italia.

Vi evidenziamo, infine, che non sono pervenute denunce ex art. 2408 del codice civile o esposti di altra natura.

Il Collegio Sindacale, in ottemperanza alle disposizioni di cui all'art. 2 Legge n. 59/1992 e dell'art. 2545 cod. civ., comunica di condividere i criteri seguiti dal Consiglio di Amministrazione nella gestione sociale per il conseguimento degli scopi mutualistici in conformità col carattere cooperativo della Banca e dettagliati nella relazione sulla gestione presentata dagli stessi Amministratori.

Il Consiglio d'Amministrazione ha documentato la prevalenza dell'operatività della Banca nei confronti dei soci rispettando quanto previsto dalla normativa.

Il Consiglio d'Amministrazione ha inoltre adeguatamente relazionato in merito all'evoluzione del contenzioso amministrativo in corso con il Comune di Zanica caratterizzato dalla pronuncia del Consiglio di Stato nel mese di ottobre 2019, cui è conseguita pronuncia favorevole alla Banca, da parte del T.A.R. di Brescia in data 10 gennaio 2020. Avverso la decisione del T.A.R. il Comune ha recentemente proposto appello al Consiglio di Stato.

Come purtroppo noto, a partire dal mese di gennaio 2020, lo scenario nazionale e internazionale è stato caratterizzato dalla diffusione della pandemia legata al virus denominato COVID-19, detto anche Coronavirus, e dalle conseguenti misure restrittive per il suo contenimento poste in essere da parte delle autorità pubbliche dei Paesi interessati. Le misure conseguenti alle decisioni assunte dalle autorità nazionali hanno comportato la limitazione di molte attività. Tenuto conto che le attività svolte dalla Banca rientrano tra quelle previste nel Dpcm 22 marzo 2020 e di cui si ritiene necessaria la prosecuzione, abbiamo ottenuto, dal Consiglio di Amministrazione e dalla Direzione Generale assicurazioni circa la presenza di condizioni di salubrità e sicurezza degli ambienti di lavoro e delle modalità operative in modo da favorire il contrasto e il contenimento della diffusione del virus.

Con riferimento all'impatto del COVID-19 sul bilancio 2019 della Banca, si evidenzia che i saldi contabili al 31.12.2019 non sono stati oggetto di rettifica, in coerenza con il principio contabile internazionale IAS 10, trattandosi di un evento intervenuto successivamente alla chiusura dell'esercizio. Fermo quanto sopra, si dà atto che il Bilancio d'esercizio è redatto nella prospettiva della continuità aziendale e che gli amministratori - pur in una situazione di imprevedibilità degli esiti del fenomeno COVID-19, che rende allo stato attuale non quantificabile la stima degli impatti con metodi strutturati - hanno aggiornato e confermato la loro valutazione della sussistenza del presupposto della continuità aziendale, anche alla luce dell'attuale livello degli indicatori di solidità patrimoniale e di liquidità, nonché degli strumenti di supporto finanziari e patrimoniale incardinati nel meccanismo di garanzie incrociate del Gruppo Bancario Cooperativo Iccrea.

Da ultimo, il Collegio Sindacale ha preso atto che il Consiglio di Amministrazione ha concluso l'iter di approvazione del progetto di bilancio dell'esercizio chiuso al 31.12.2019 e ha deliberato il rinvio della convocazione dell'assemblea dei soci per l'approvazione dello stesso e degli altri argomenti posti all'ordine del giorno, in ottemperanza a quanto previsto dall'art. 106, comma 6, del Decreto Legge n. 18/2020, e sta adottando tutte le contromisure, in ottemperanza alle indicazioni e al supporto reso dalla Capogruppo, per procedere alla regolare tenuta delle adunanze assembleari mediante l'intervento, tra l'altro, di un Rappresentante Designato di cui

all'articolo 135-undecies del T.U. finanza, affinché sia assicurata la tutela delle persone e il corretto svolgimento dell'adunanza stessa entro i termini stabiliti dal predetto Decreto.

In considerazione di quanto sopra, il Collegio esprime parere favorevole all'approvazione del bilancio dell'esercizio e concorda con la proposta di destinazione del risultato di esercizio formulata dal Consiglio di Amministrazione.

Cologno al Serio, 26 maggio 2020

Il Collegio Sindacale

Luigi Burini
Valerio Gastoldi
Gian Pietro Giassi

Relazione della società di revisione indipendente ai sensi dell'articolo 14 del D. Lgs. 27 gennaio 2010, n. 39 e dell'articolo 10 del Regolamento (UE) n. 537/2014

Ai Soci della

Banca di Credito Cooperativo Bergamasca e Orobica - Società cooperativa

Relazione sulla revisione contabile del bilancio d'esercizio

Giudizio

Abbiamo svolto la revisione contabile del bilancio d'esercizio della Banca di Credito Cooperativo Bergamasca e Orobica - Società cooperativa (la Società), costituito dallo stato patrimoniale al 31 dicembre 2019, dal conto economico, dal prospetto della redditività complessiva, dal prospetto delle variazioni del patrimonio netto, dal rendiconto finanziario per l'esercizio chiuso a tale data e dalla nota integrativa.

A nostro giudizio, il bilancio d'esercizio fornisce una rappresentazione veritiera e corretta della situazione patrimoniale e finanziaria della Società al 31 dicembre 2019, del risultato economico e dei flussi di cassa per l'esercizio chiuso a tale data, in conformità agli *International Financial Reporting Standards* adottati dall'Unione Europea nonché ai provvedimenti emanati in attuazione dell'articolo 43 del D. Lgs. 18 agosto 2015, n. 136.

Elementi alla base del giudizio

Abbiamo svolto la revisione contabile in conformità ai principi di revisione internazionali (ISA Italia). Le nostre responsabilità ai sensi di tali principi sono ulteriormente descritte nella sezione *Responsabilità della società di revisione per la revisione contabile del bilancio d'esercizio* della presente relazione. Siamo indipendenti rispetto alla Società in conformità alle norme e ai principi in materia di etica e di indipendenza applicabili nell'ordinamento italiano alla revisione contabile del bilancio. Riteniamo di aver acquisito elementi probativi sufficienti e appropriati su cui basare il nostro giudizio.

Aspetti chiave della revisione contabile

Gli aspetti chiave della revisione contabile sono quegli aspetti che, secondo il nostro giudizio professionale, sono stati maggiormente significativi nell'ambito della revisione contabile del bilancio dell'esercizio in esame. Tali aspetti sono stati da noi affrontati nell'ambito della revisione contabile e nella formazione del nostro giudizio sul bilancio d'esercizio nel suo complesso; pertanto su tali aspetti non esprimiamo un giudizio separato.

Abbiamo identificato il seguente aspetto chiave della revisione contabile:

Aspetto chiave	Risposta di revisione
<p>Classificazione e valutazione dei crediti verso la clientela per finanziamenti</p> <p>I crediti verso la clientela per finanziamenti valutati al costo ammortizzato, iscritti nella Voce 40 b) dello stato patrimoniale, ammontano a circa Euro 952 milioni e rappresentano circa il 58% del totale dell'attivo.</p> <p>La classificazione e valutazione dei crediti verso la clientela per finanziamenti sono rilevanti per la revisione contabile sia perché il loro ammontare è significativo per il bilancio nel suo complesso, sia perché le relative rettifiche di valore sono determinate dagli amministratori attraverso l'utilizzo di stime che presentano un elevato grado di complessità e soggettività, tra le quali assumono particolare rilievo: l'identificazione delle evidenze di riduzione di valore, il valore recuperabile delle garanzie acquisite, la determinazione dei flussi di cassa attesi e la tempistica di incasso degli stessi. Per quanto concerne le valutazioni di tipo statistico, rilevano altresì: la definizione di categorie di crediti omogenee in termini di rischio di credito, la determinazione delle probabilità di <i>default</i> (<i>Probability of Default</i> - "PD") e della relativa perdita stimata (<i>Loss Given Default</i> - "LGD") sulla base dell'osservazione storica dei dati per ciascuna classe di rischio e di fattori <i>forward looking</i>, anche di tipo macroeconomico, e la determinazione dei parametri di significativo incremento del rischio di credito per la classificazione nei diversi stadi di riferimento.</p> <p>L'informativa circa l'evoluzione della qualità del portafoglio dei crediti verso la clientela per finanziamenti e i criteri di classificazione e valutazione adottati è fornita nella nota integrativa nelle Parti A - <i>Politiche contabili</i>, B - <i>Informazioni sullo stato patrimoniale</i>, C - <i>Informazioni sul conto economico</i> ed E - <i>Informazioni sui rischi e sulle relative politiche di copertura</i>.</p>	<p>In relazione a tale aspetto, le nostre procedure di revisione hanno incluso, tra l'altro:</p> <ul style="list-style-type: none"> • la comprensione delle <i>policy</i>, dei processi e dei controlli posti in essere dalla Società e dalle funzioni competenti del Gruppo Bancario Cooperativo ICCREA per la classificazione e valutazione dei crediti verso la clientela per finanziamenti e lo svolgimento di procedure di conformità sui controlli ritenuti chiave, compresi quelli relativi ai presidi informatici svolti con il supporto dei nostri esperti in sistemi IT, al fine di verificarne l'efficacia operativa; • lo svolgimento di procedure di validità finalizzate alla verifica su base campionaria della corretta classificazione e valutazione delle esposizioni creditizie; • la comprensione, anche mediante il supporto di nostri esperti in materia di <i>risk management</i>, della metodologia utilizzata in relazione alle valutazioni di tipo statistico e della ragionevolezza delle ipotesi adottate, nonché lo svolgimento di procedure di validità finalizzate alla verifica dell'accurata determinazione dei parametri di PD e LGD ai fini della determinazione delle rettifiche di valore; • lo svolgimento di procedure di analisi comparativa del portafoglio con riferimento agli scostamenti maggiormente significativi rispetto ai saldi di chiusura dell'esercizio precedente e ai relativi livelli di copertura; • l'analisi dell'adeguatezza dell'informativa resa in nota integrativa.

Responsabilità degli amministratori e del collegio sindacale per il bilancio d'esercizio

Gli amministratori sono responsabili per la redazione del bilancio d'esercizio che fornisca una rappresentazione veritiera e corretta in conformità agli *International Financial Reporting Standards* adottati dall'Unione Europea e ai provvedimenti emanati in attuazione dell'articolo 43 del D. Lgs. 18 agosto 2015, n. 136 e, nei termini previsti dalla legge, per quella parte del controllo interno dagli stessi ritenuta necessaria per consentire la redazione di un bilancio che non contenga errori significativi dovuti a frodi o a comportamenti o eventi non intenzionali.

Gli amministratori sono responsabili per la valutazione della capacità della Società di continuare a operare come un'entità in funzionamento e, nella redazione del bilancio d'esercizio, per l'appropriatezza dell'utilizzo del presupposto della continuità aziendale, nonché per una adeguata informativa in materia. Gli amministratori utilizzano il presupposto della continuità aziendale nella redazione del bilancio d'esercizio a meno che abbiano valutato che sussistono le condizioni per la liquidazione della Società o per l'interruzione dell'attività o non abbiano alternative realistiche a tali scelte.

Il collegio sindacale ha la responsabilità della vigilanza, nei termini previsti dalla legge, sul processo di predisposizione dell'informativa finanziaria della Società.

Responsabilità della società di revisione per la revisione contabile del bilancio d'esercizio

I nostri obiettivi sono l'acquisizione di una ragionevole sicurezza che il bilancio d'esercizio nel suo complesso non contenga errori significativi, dovuti a frodi o a comportamenti o eventi non intenzionali, e l'emissione di una relazione di revisione che includa il nostro giudizio. Per ragionevole sicurezza si intende un livello elevato di sicurezza che, tuttavia, non fornisce la garanzia che una revisione contabile svolta in conformità ai principi di revisione internazionali (ISA Italia) individui sempre un errore significativo, qualora esistente. Gli errori possono derivare da frodi o da comportamenti o eventi non intenzionali e sono considerati significativi qualora ci si possa ragionevolmente attendere che essi, singolarmente o nel loro insieme, siano in grado di influenzare le decisioni economiche degli utilizzatori prese sulla base del bilancio d'esercizio.

Nell'ambito della revisione contabile svolta in conformità ai principi di revisione internazionali (ISA Italia), abbiamo esercitato il giudizio professionale e abbiamo mantenuto lo scetticismo professionale per tutta la durata della revisione contabile. Inoltre:

- abbiamo identificato e valutato i rischi di errori significativi nel bilancio d'esercizio, dovuti a frodi o a comportamenti o eventi non intenzionali; abbiamo definito e svolto procedure di revisione in risposta a tali rischi; abbiamo acquisito elementi probativi sufficienti e appropriati su cui basare il nostro giudizio. Il rischio di non individuare un errore significativo dovuto a frodi è più elevato rispetto al rischio di non individuare un errore significativo derivante da comportamenti o eventi non intenzionali, poiché la frode può implicare l'esistenza di collusioni, falsificazioni, omissioni intenzionali, rappresentazioni fuorvianti o forzature del controllo interno;
- abbiamo acquisito una comprensione del controllo interno rilevante ai fini della revisione contabile allo scopo di definire procedure di revisione appropriate nelle circostanze, e non per esprimere un giudizio sull'efficacia del controllo interno della Società;
- abbiamo valutato l'appropriatezza dei principi contabili utilizzati nonché la ragionevolezza delle stime contabili effettuate dagli amministratori e della relativa informativa;
- siamo giunti a una conclusione sull'appropriatezza dell'utilizzo da parte degli amministratori del presupposto della continuità aziendale e, in base agli elementi probativi acquisiti, sull'eventuale

esistenza di una incertezza significativa riguardo a eventi o circostanze che possono far sorgere dubbi significativi sulla capacità della Società di continuare a operare come un'entità in funzionamento. In presenza di un'incertezza significativa, siamo tenuti a richiamare l'attenzione nella relazione di revisione sulla relativa informativa di bilancio ovvero, qualora tale informativa sia inadeguata, a riflettere tale circostanza nella formulazione del nostro giudizio. Le nostre conclusioni sono basate sugli elementi probativi acquisiti fino alla data della presente relazione. Tuttavia, eventi o circostanze successivi possono comportare che la Società cessi di operare come un'entità in funzionamento;

- abbiamo valutato la presentazione, la struttura e il contenuto del bilancio d'esercizio nel suo complesso, inclusa l'informativa, e se il bilancio d'esercizio rappresenti le operazioni e gli eventi sottostanti in modo da fornire una corretta rappresentazione.

Abbiamo comunicato ai responsabili delle attività di *governance*, identificati a un livello appropriato come richiesto dai principi di revisione internazionali (ISA Italia), tra gli altri aspetti, la portata e la tempistica pianificate per la revisione contabile e i risultati significativi emersi, incluse le eventuali carenze significative nel controllo interno identificate nel corso della revisione contabile.

Abbiamo fornito ai responsabili delle attività di *governance* anche una dichiarazione sul fatto che abbiamo rispettato le norme e i principi in materia di etica e di indipendenza applicabili nell'ordinamento italiano e abbiamo comunicato loro ogni situazione che possa ragionevolmente avere un effetto sulla nostra indipendenza e, ove applicabile, le relative misure di salvaguardia.

Tra gli aspetti comunicati ai responsabili delle attività di *governance*, abbiamo identificato quelli che sono stati più rilevanti nell'ambito della revisione contabile del bilancio dell'esercizio in esame, che hanno costituito quindi gli aspetti chiave della revisione. Abbiamo descritto tali aspetti nella relazione di revisione.

Altre informazioni comunicate ai sensi dell'articolo 10 del Regolamento (UE) n. 537/2014

L'Assemblea dei soci della Banca di Credito Cooperativo Bergamasca e Orobica - Società cooperativa ci ha conferito in data 5 maggio 2019 l'incarico di revisione legale del bilancio d'esercizio della Società per gli esercizi con chiusura dal 31 dicembre 2019 al 31 dicembre 2027.

Dichiariamo che non sono stati prestati servizi diversi dalla revisione contabile vietati ai sensi dell'articolo 5, paragrafo 1, del Regolamento (UE) n. 537/2014 e che siamo rimasti indipendenti rispetto alla Società nell'esecuzione della revisione legale.

Confermiamo che il giudizio sul bilancio d'esercizio espresso nella presente relazione è in linea con quanto indicato nella relazione aggiuntiva destinata al collegio sindacale, nella sua funzione di comitato per il controllo interno e la revisione contabile, predisposta ai sensi dell'articolo 11 del citato Regolamento.

Relazione su altre disposizioni di legge e regolamentari

Giudizio ai sensi dell'articolo 14, comma 2, lettera e), del D. Lgs. 27 gennaio 2010, n. 39

Gli amministratori della Banca di Credito Cooperativo Bergamasca e Orobica - Società cooperativa sono responsabili per la predisposizione della relazione sulla gestione della Banca di Credito Cooperativo Bergamasca e Orobica - Società cooperativa al 31 dicembre 2019, inclusa la sua coerenza con il relativo bilancio d'esercizio e la sua conformità alle norme di legge.

Abbiamo svolto le procedure indicate nel principio di revisione (SA Italia) n. 720B al fine di esprimere un giudizio sulla coerenza della relazione sulla gestione con il bilancio d'esercizio della Banca di Credito Cooperativo Bergamasca e Orobica - Società cooperativa al 31 dicembre 2019 e sulla conformità della stessa alle norme di legge, nonché di rilasciare una dichiarazione su eventuali errori significativi.

A nostro giudizio, la relazione sulla gestione è coerente con il bilancio d'esercizio della Banca di Credito Cooperativo Bergamasca e Orobica - Società cooperativa al 31 dicembre 2019 ed è redatta in conformità alle norme di legge.

Con riferimento alla dichiarazione di cui all'articolo 14, comma 2, lettera e), del D. Lgs. 27 gennaio 2010, n. 39, rilasciata sulla base delle conoscenze e della comprensione dell'impresa e del relativo contesto acquisite nel corso dell'attività di revisione, non abbiamo nulla da riportare.

Milano, 22 maggio 2020

EY S.p.A.



Massimiliano Bonfiglio
(Revisore Legale)

